

IV 事業の動向関係

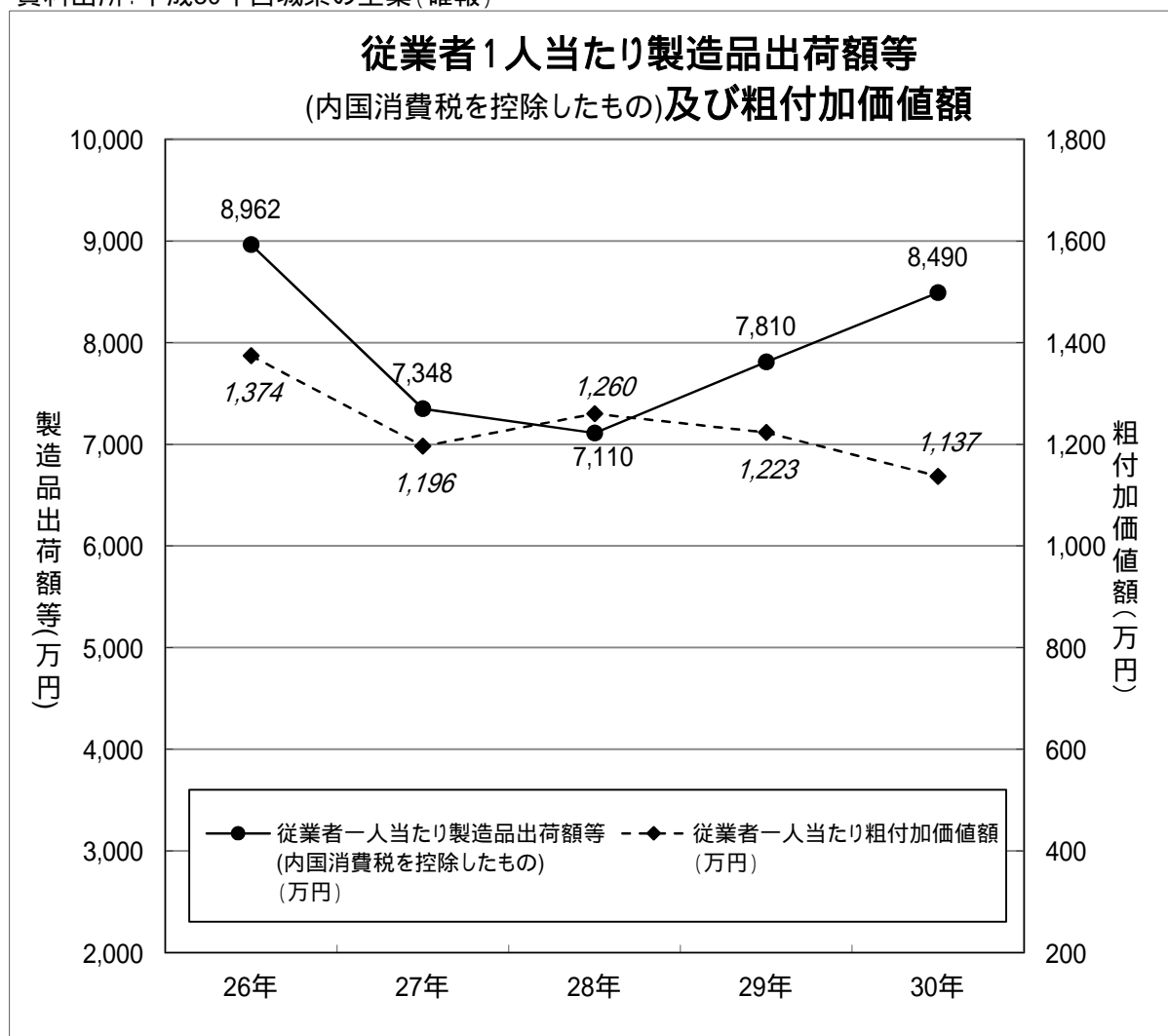
- ① 宮城県の鉄鋼業製造品出荷額・粗付加価値額等の推移
- ② 宮城県の電機等製造業製造品出荷額・粗付加価値額等の推移
- ③ 宮城県の自動車新規登録台数の推移（軽自動車を除く）
- ④ 宮城県の自動車新規登録台数の推移（軽自動車のみ）
- ⑤ 宮城県の自動車新規登録台数の推移（軽自動車を含む合計）

宮城県の鉄鋼業製造品出荷額・粗付加価値額等の推移

全事業所(規模4人以上の事業所)

年	事業所数	従業者数	現金給与総額 (百万円)	製造品 出荷額等 (内国消費税込) (百万円)	従業者一人 当たり製造 品出荷額等 (内国消費税を 控除したもの) (万円)	粗付加価値額 (万円)	従業者一人当たり 粗付加価値額 (万円)
26年	44	2,090	10,855	189,086	8,962	2,870,700	1,374
27年	51	2,102	11,184	156,452	7,348	2,509,999	1,196
28年	41	2,080	11,070	149,981	7,110	2,620,257	1,260
29年	43	2,202	11,335	173,776	7,810	2,693,489	1,223
30年	41	2,236	12,080	191,142	8,490	2,543,121	1,137

資料出所:平成30年宮城県の工業(確報)

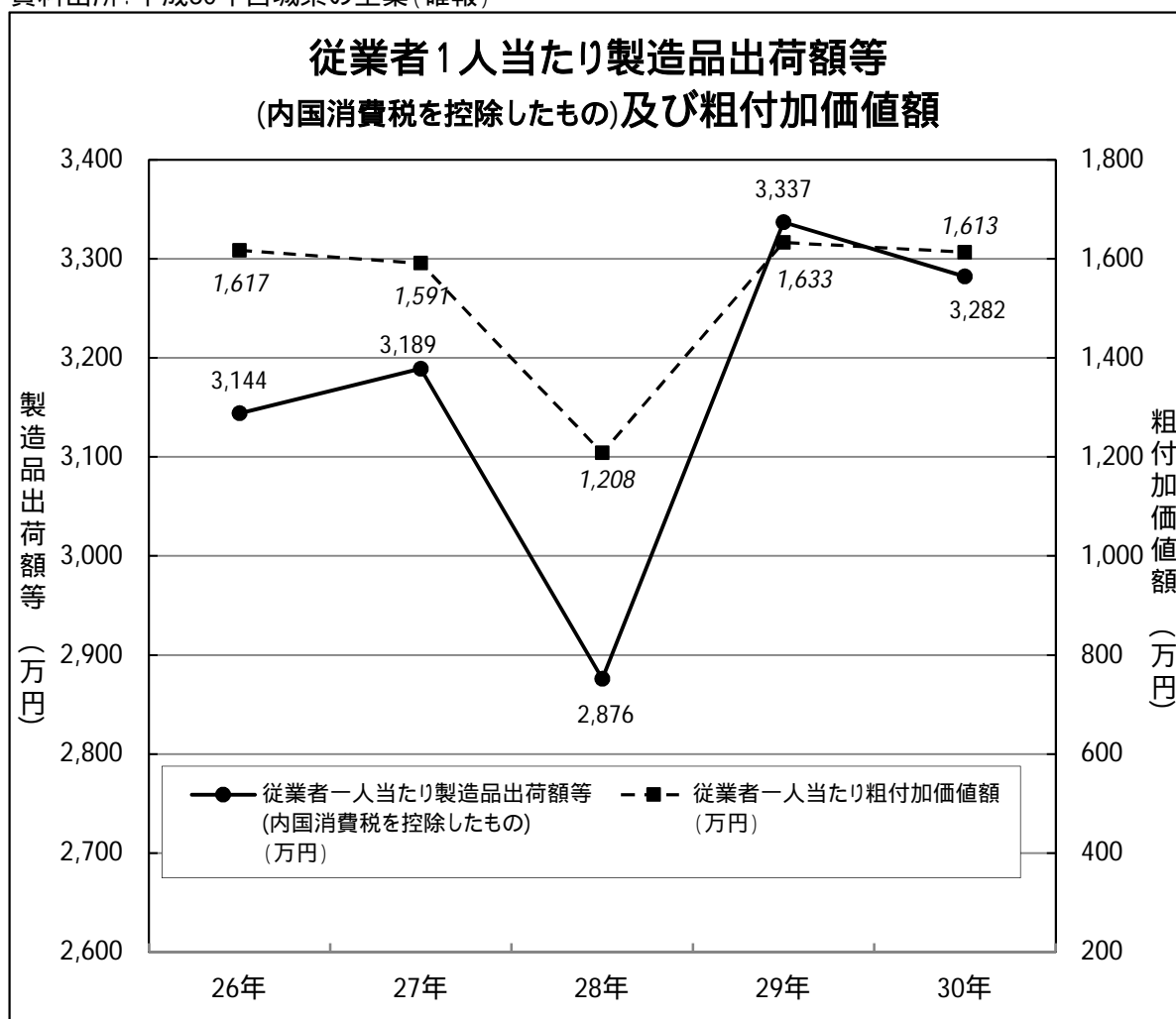


宮城県の電機等製造業製造品出荷額・粗付加価値額等の推移

全事業所(規模4人以上の事業所)

年	事業所数	従業者数	現金給与総額 (万円)	製造品 出荷額等 (内国消費税込) (万円)	従業者一人 当たり製造 品出荷額等 (内国消費税を 控除したもの) (万円)	粗付加価値額 (万円)	従業者一人当たり 粗付加価値額 (万円)
26年	240	23,085	10,494,011	73,184,954	3,144	37,322,530	1,617
27年	253	22,181	10,960,207	70,981,706	3,189	35,296,695	1,591
28年	233	23,625	10,151,517	77,721,131	2,876	36,946,343	1,208
29年	224	24,048	10,882,895	80,668,362	3,337	39,268,114	1,633
30年	225	24,860	11,528,599	82,408,979	3,282	40,098,239	1,613

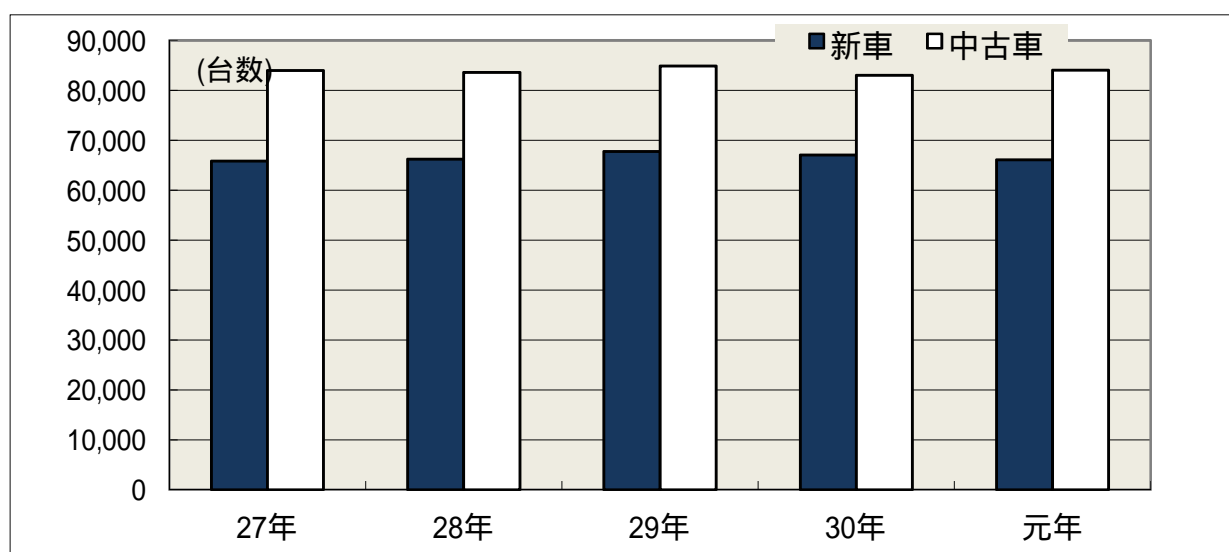
資料出所:平成30年宮城県の工業(確報)



宮城県の自動車新規登録台数の推移(軽自動車を除く)

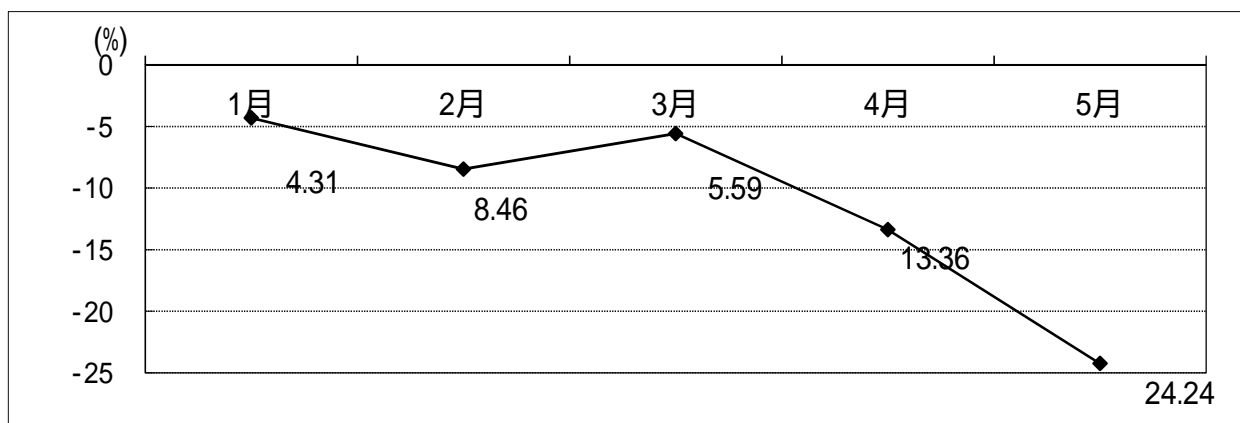
(平成27年～令和元年の推移) 単位:台

	新車	中古車	計	対前年比
27年	65,854	83,965	149,819	3.99 %
28年	66,181	83,566	149,747	0.05 %
29年	67,737	84,857	152,594	1.90 %
30年	67,054	82,981	150,035	1.68 %
元年	66,076	84,013	150,089	0.04 %



(令和2年1月～5月の推移) 単位:台

令和2年	新車	中古車	計	対前年同月比
1月	4,566	6,015	10,581	4.31 %
2月	5,371	6,246	11,617	8.46 %
3月	7,852	9,848	17,700	5.59 %
4月	3,631	6,401	10,032	13.36 %
5月	3,122	5,596	8,718	24.24 %

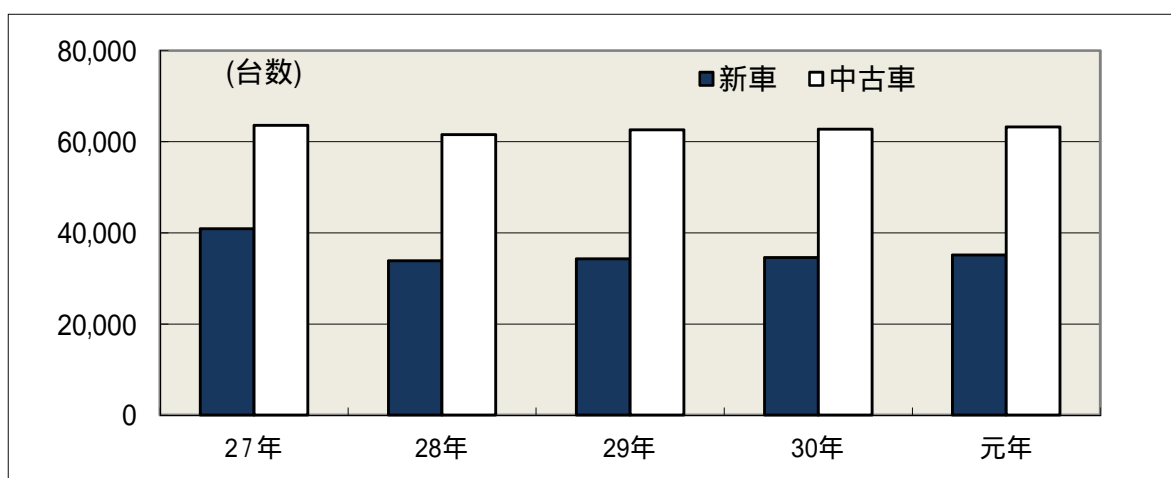


資料出所:東北運輸局・(一社)日本自動車販売協会連合会宮城県支部

宮城県の自動車新規登録台数の推移(軽自動車のみ)

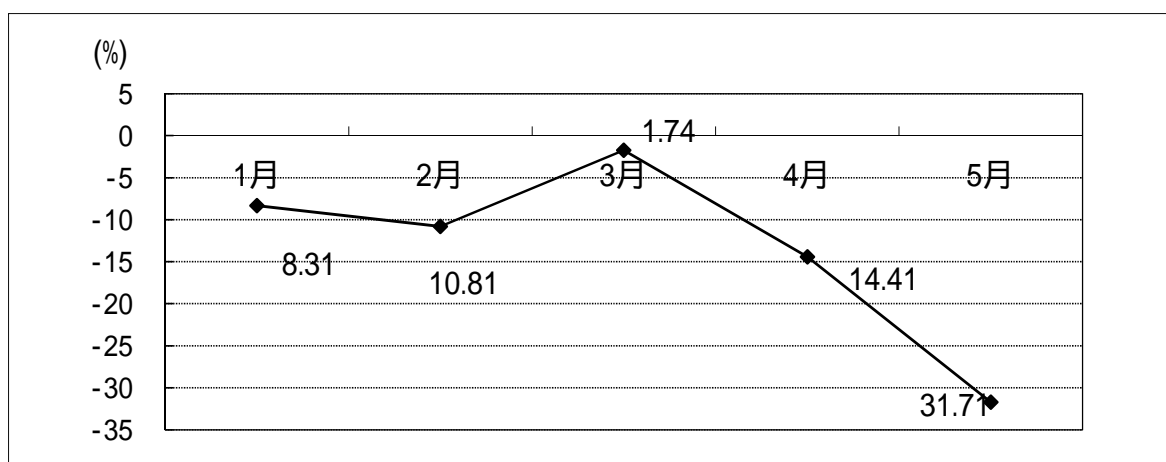
(平成27年～令和元年の推移) 単位:台

	新車	中古車	計	対前年比
27年	40,896	63,595	104,491	8.25 %
28年	33,895	61,552	95,447	8.66 %
29年	34,312	62,625	96,937	1.56 %
30年	34,588	62,754	97,342	0.42 %
元年	35,178	63,271	98,449	1.14 %



(令和2年1月～5月の推移) 単位:台

令和2年	新車	中古車	計	対前年同月比
1月	2,743	4,590	7,333	8.31 %
2月	2,988	4,710	7,698	10.81 %
3月	3,870	7,742	11,612	1.74 %
4月	1,770	5,165	6,935	14.41 %
5月	1,239	4,020	5,259	31.71 %

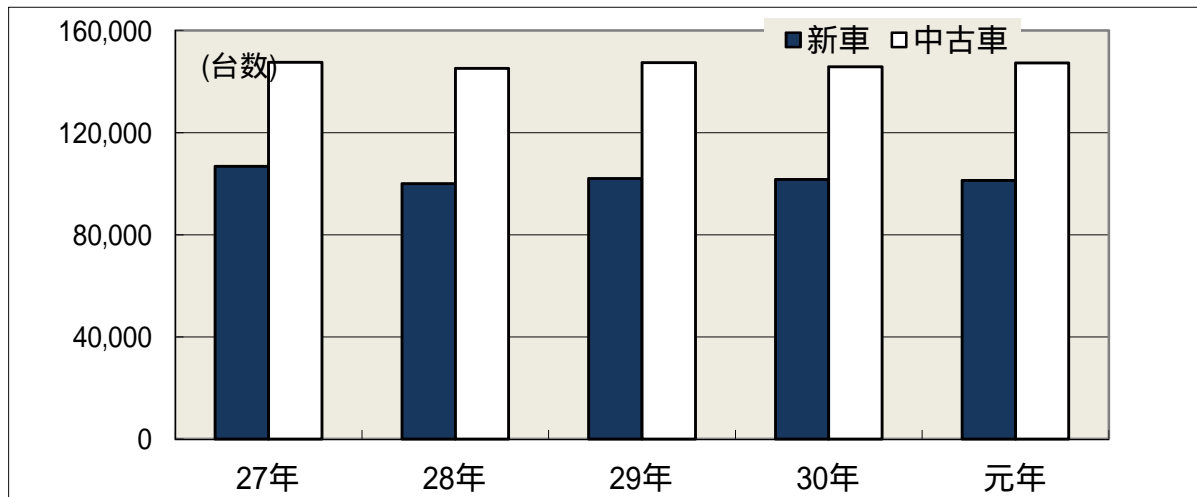


資料出所:(一社)全国軽自動車協会連合会

宮城県の自動車新規登録台数の推移(軽自動車を含む合計)

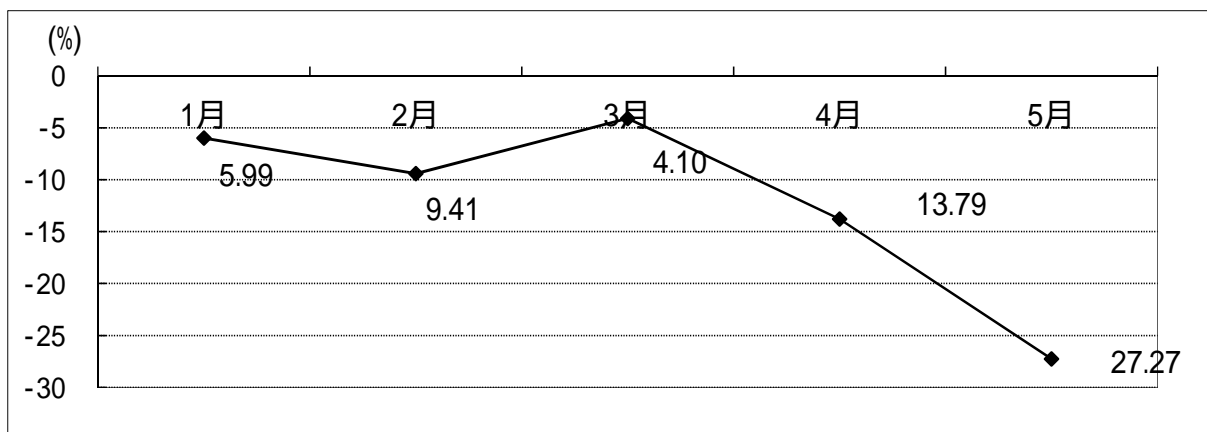
(平成27年～令和元年の推移) 単位:台

	新車	中古車	計	対前年比
27年	106,750	147,560	254,310	5.79 %
28年	100,076	145,118	245,194	3.58 %
29年	102,049	147,482	249,531	1.77 %
30年	101,642	145,735	247,377	0.86 %
元年	101,254	147,284	248,538	0.47 %



(令和2年1月～5月の推移) 単位:台

令和2年	新車	中古車	計	対前年同月比
1月	7,309	10,605	17,914	5.99 %
2月	8,359	10,956	19,315	9.41 %
3月	11,722	17,590	29,312	4.10 %
4月	5,401	11,566	16,967	13.79 %
5月	4,361	9,616	13,977	27.27 %



資料出所: 東北運輸局、(一社)日本自動車販売協会連合会宮城県支部、(一社)全国軽自動車協会連合会