

労働市場の動向(令和3年1月内容)

【求人動き】

- 新規求人数は全数が1464人で、前月比49.8%と大幅に増加した。また、対前年同月比では▲0.7%とわずかに減少した。このうち一般求人数は870人で前年同月比8.3%とかなりの程度増加、パート求人数は594人で前年同月比▲11.6%とかなり大きく減少した。
- 有効求人数は全数が3213人で、前月比10.9%とかなりの程度増加した。また、対前年同月比では▲3.5%とやや減少した。このうち一般求人数は2108人で前年同月比▲2.6%とわずかに減少、パート求人数は1105人で前年同月比▲5.1%とやや減少した。

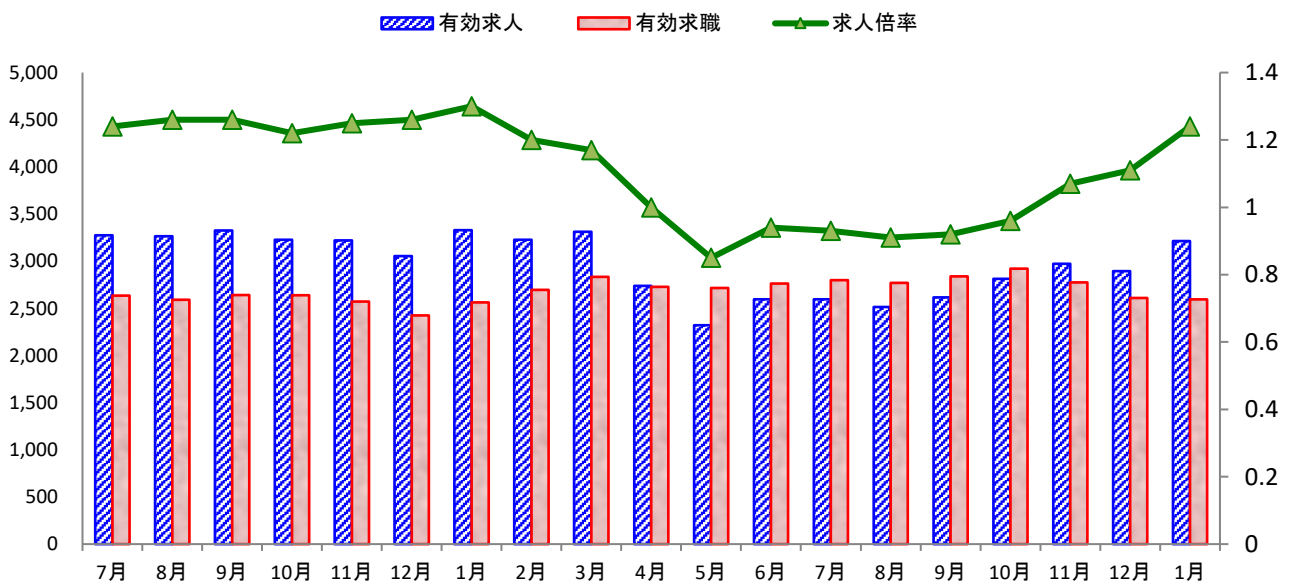
【求職動き】

- 新規求職者数は全数が680人で、前月比37.9%と大幅に増加した。また、対前年同月比では▲10.9%とかなりの程度減少した。このうち一般求職者数は455人で前年同月比▲11.3%とかなり大きく減少、パート求職者数は225人で前年同月比▲10.0%とかなりの程度減少した。
- 有効求職者数は全数が2595人で、前月比▲0.6%とわずかに減少した。また、対前年同月比では1.2%とわずかに増加した。このうち一般求職者数は1648人で前年同月比▲0.2%とわずかに減少、パート求職者数は947人で前年同月比4.0%とやや増加した。

【雇用保険の動き】

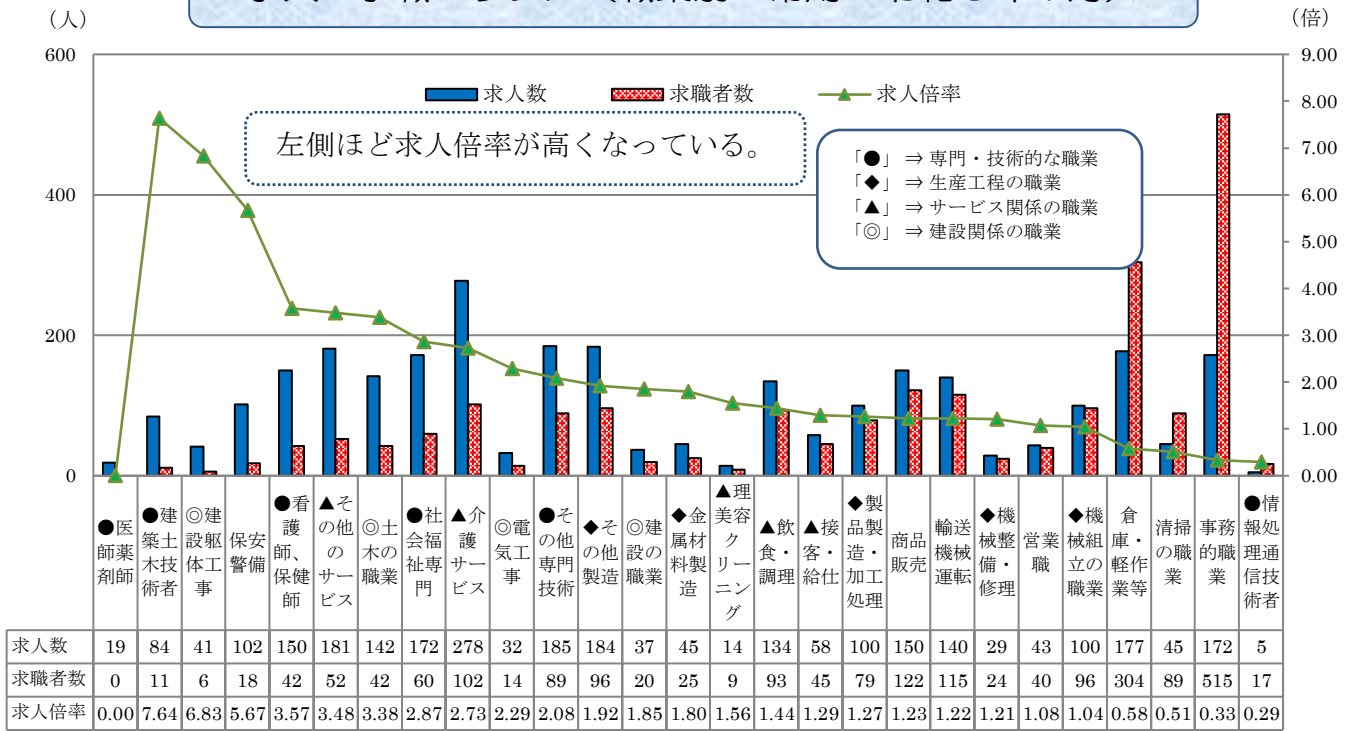
- 管内事業所の新規適用数は4件で、廃止数は8件となっている。被保険者の資格取得数は436人で、資格喪失数は613人、うち事業主都合は38人だった。雇用保険の一般受給資格決定件数は148件で、受給者実人員は673人だった。

求人・求職の動き



	7月	8月	9月	10月	11月	12月	1月	2月	3月	4月	5月	6月	7月	8月	9月	10月	11月	12月	1月
有効求人	3,273	3,266	3,326	3,228	3,221	3,054	3,329	3,227	3,311	2,738	2,322	2,595	2,595	2,513	2,616	2,814	2,971	2,896	3,213
有効求職	2,635	2,591	2,641	2,639	2,572	2,425	2,563	2,696	2,834	2,728	2,716	2,763	2,799	2,770	2,839	2,921	2,775	2,610	2,595
求人倍率	1.24	1.26	1.26	1.22	1.25	1.26	1.30	1.20	1.17	1.00	0.85	0.94	0.93	0.91	0.92	0.96	1.07	1.11	1.24

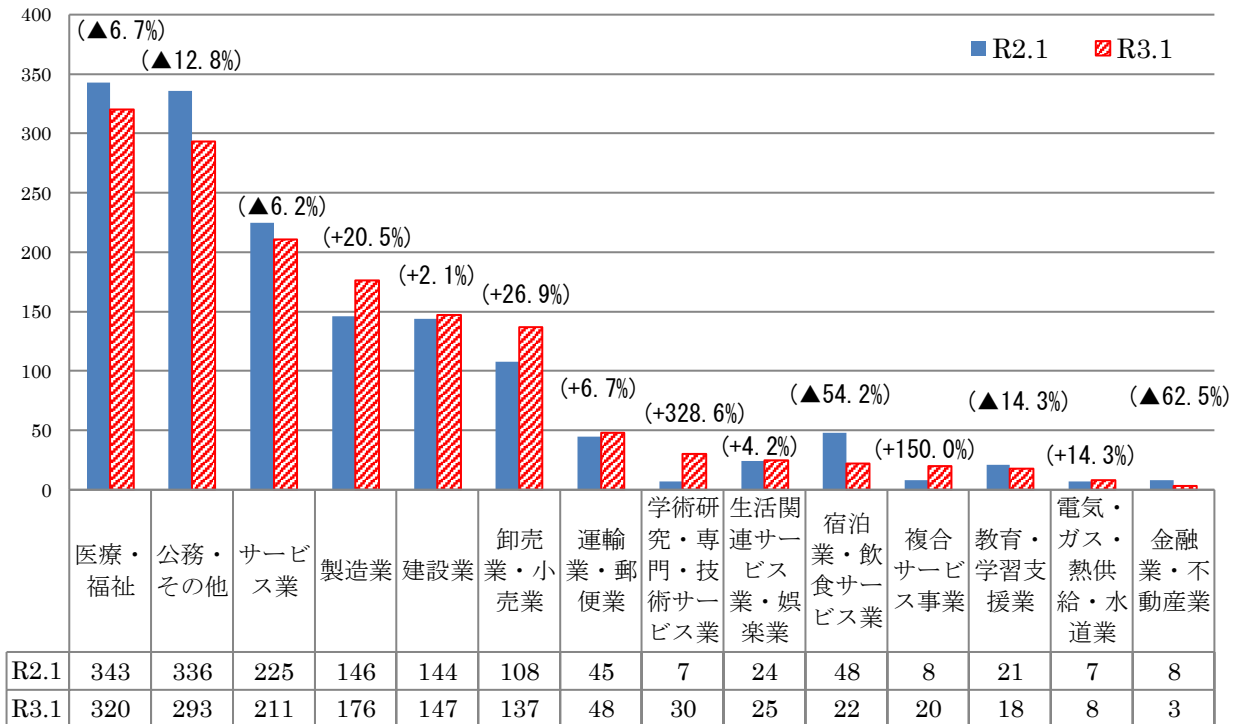
求人・求職バランス（職業別・常用・令和3年1月）



医師・薬剤師は求職者がいない。専門・技術職、建設関係、保安・警備は求職者が少なく、求人倍率が高くなっている。事務職は求人があるが、求職者が全体の約20%を占めていることから求人倍率は低くなっている。

※ パートを含み、臨時を除く常用
※ 求人倍率は、求職者一人当たりの求人募集数。

主な産業別新規求人の状況



- ◎ 「製造業」、「建設業」、「卸売業・小売業」、「運輸業・郵便業」などは、前年同月と比較し増加したが、「医療・福祉」、「公務・その他」、「サービス業」、「宿泊業・飲食サービス業」などは減少した。
- ◎ 新規求人の産業別構成は、「医療・福祉」(21.9%)、「公務・その他」(20.0%)、「サービス業」(14.4%)、「製造業」(12.0%)、「建設業」(10.0%)、「卸売業・小売業」(9.4%)となっている。