



ひと、くらし、みらいのために

宮城労働局

Miyagi Labour Bureau

<https://jsite.mhlw.go.jp/miyagi-roudoukyoku/>

# Press Release

令和3年3月2日(火)  
 宮城労働局職業安定部職業安定課  
 職業安定課長 立花 真 寿  
 地方労働市場情報官 本間 潤一郎  
 電話 022(299)8061

## － 宮城県的一般職業紹介状況（令和3年1月分）について －

### 【概況】

- 有効求人倍率(季節調整値)は1.22倍で、前月を0.08ポイント上回った。
- 新規求人倍率(季節調整値)は2.05倍で、前月を0.04ポイント上回った。
- 正社員有効求人倍率は0.98倍となった。

○ 有効求人倍率は、前月の1.14倍を0.08ポイント上回った。季節調整値で前月比をみると、有効求人数が5.7%の増加、有効求職者数が1.4%の減少となっている。

○ 新規求人倍率は、前月の2.01倍を0.04ポイント上回った。季節調整値で前月比をみると、新規求人数が8.5%の増加、新規求職者数は6.5%の増加となっている。

○ 正社員有効求人倍率は、前年同月の1.16倍を0.18ポイント下回った。

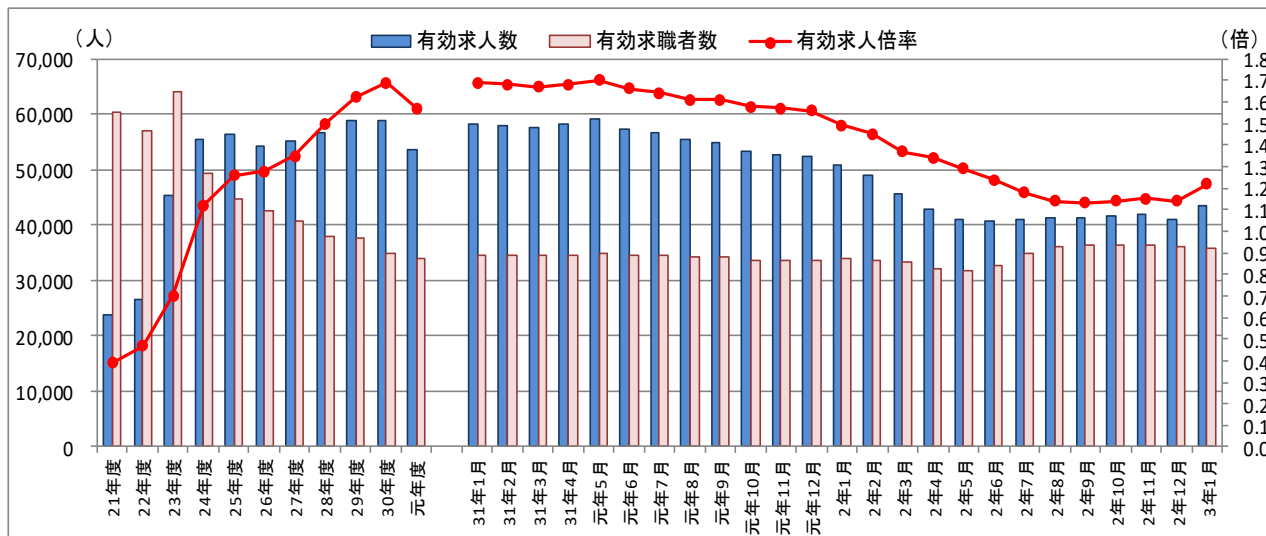
○ 新規求人数(原数値)は17,298人で、前年同月比1.2%減、202人の減少となった。

新規求人数を産業別にみると、I 卸売業、小売業(同232人増、10.6%増)、J、K 金融業・保険業、不動産業、物品賃貸業(同153人増、46.2%増)、E 製造業(同146人増、11.8%増)、などで増加となった。

一方、S、T 公務・その他(同267人減、21.4%減)、P医療、福祉(同235人減、6.0%減)、G 情報通信業(同165人減、39.9%減)などで減少となった。

○ 新規求職申込件数(原数値)は8,213件で、前年同月比6.4%減、560人の減少となった。

どう



(注) 1 月別の数値は季節調整値である。なお、令和2年12月以前の数値は、令和3年1月分公表時に新季節指数により改訂されている。

2 文中の産業分類は、平成25年10月改定の「日本標準産業分類」に基づくもの。

1 一般職業紹介状況(新規学卒者を除きパートタイムを含む)

年 月		3年1月			2年12月	2年1月
			対前年同月 増減率、差 (%、ポイント)	季節調整値 対前月 増減率、差 (%、ポイント)		
全 数	1 月間有効求職者数 (人)	33,154	4.6	▲ 1.4	33,206	31,704
	2 新規求職申込件数 (件)	8,213	▲ 6.4	6.5	5,735	8,773
	3 月間有効求人数 (人)	43,181	▲ 15.1	5.7	42,813	50,866
	4 新規求人数 (人)	17,298	▲ 1.2	8.5	13,938	17,500
	5 就職件数 (件)	1,616	▲ 15.2	—	2,061	1,906
	6 充足件数 (件)	1,663	▲ 17.3	—	2,071	2,011
	7 有効求人倍率(3/1) (倍)	1.30	▲ 0.30	—	1.29	1.60
	同 季節調整値 (倍)	1.22	—	0.08	1.14	1.49
	8 新規求人倍率(4/2) (倍)	2.11	0.12	—	2.43	1.99
	同 季節調整値 (倍)	2.05	—	0.04	2.01	1.96
9 就職率(5/2×100) (%)	19.7	▲ 2.0	—	35.9	21.7	
10 充足率(6/4×100) (%)	9.6	▲ 1.9	—	14.9	11.5	
常 用	11 月間有効求職者数 (人)	32,815	4.6		32,975	31,365
	12 新規求職申込件数 (件)	8,040	▲ 6.6		5,616	8,604
	13 月間有効求人数 (人)	38,945	▲ 14.7		38,587	45,646
	14 新規求人数 (人)	15,519	▲ 0.9		12,203	15,665
	15 就職件数 (件)	1,375	▲ 15.1		1,728	1,620
	16 充足件数 (件)	1,415	▲ 16.2		1,731	1,689
	17 有効求人倍率(13/11) (倍)	1.19	▲ 0.27		1.17	1.46
	18 新規求人倍率(14/12) (倍)	1.93	0.11		2.17	1.82
	19 就職率(15/12×100) (%)	17.1	▲ 1.7		30.8	18.8
	20 充足率(16/14×100) (%)	9.1	▲ 1.7		14.2	10.8

\* 季節調整値は、毎年2月に季節調整替えを行い、過去の数値が変更される。

有効求人倍率＝有効求人数／有効求職者数、新規求人倍率＝新規求人数／新規求職申込件数

2 雇用形態別常用職業紹介状況(新規学卒者を除く)

年 月		3年1月		2年12月	2年1月
			対前年同月 増減率、差 (%、ポイント)		
項 目					
パート タイムを 除く 常用	1 月間有効求職者数 (人)	22,177	5.0	22,146	21,117
	2 新規求職申込件数 (件)	5,543	▲ 6.4	3,999	5,923
	3 月間有効求人数 (人)	27,808	▲ 14.1	27,494	32,366
	4 新規求人数 (人)	10,646	1.5	8,934	10,487
	5 就職件数 (件)	928	▲ 11.1	1,091	1,044
	6 充足件数 (件)	960	▲ 13.4	1,080	1,109
	7 有効求人倍率(3/1) (倍)	1.25	▲ 0.28	1.24	1.53
	8 新規求人倍率(4/2) (倍)	1.92	0.15	2.23	1.77
	9 就職率(5/2×100) (%)	16.7	▲ 0.9	27.3	17.6
	10 充足率(6/4×100) (%)	9.0	▲ 1.6	12.1	10.6
正 社 員	11 月間有効求人数 (人)	21,839	▲ 10.5	21,736	24,409
	12 新規求人数 (人)	8,192	3.0	7,303	7,954
	13 就職件数 (件)	774	▲ 4.8	871	813
	14 充足件数 (件)	775	▲ 10.1	846	862
	15 有効求人倍率(11/1) (倍)	0.98	▲ 0.18	0.98	1.16
	16 充足率(14/12×100) (%)	9.5	▲ 1.3	11.6	10.8
常用 的 パ ー ト タ イ ム	17 月間有効求職者数 (人)	10,638	3.8	10,829	10,248
	18 新規求職申込件数 (件)	2,497	▲ 6.9	1,617	2,681
	19 月間有効求人数 (人)	11,137	▲ 16.1	11,093	13,280
	20 新規求人数 (人)	4,873	▲ 5.9	3,269	5,178
	21 就職件数 (件)	447	▲ 22.4	637	576
	22 充足件数 (件)	455	▲ 21.6	651	580
	23 有効求人倍率(19/17) (倍)	1.05	▲ 0.25	1.02	1.30
	24 新規求人倍率(20/18) (倍)	1.95	0.02	2.02	1.93
	25 就職率(21/18×100) (%)	17.9	▲ 3.6	39.4	21.5
	26 充足率(22/20×100) (%)	9.3	▲ 1.9	19.9	11.2

\* 正社員の有効求人倍率は正社員の月間有効求人数をパートタイムを除く常用の月間有効求職者数で除して算出しているが、パートタイムを除く常用の月間有効求職者数には派遣労働者や契約社員を希望する者も含まれるため、厳密な意味での正社員有効求人倍率より低い値となる。

### 3 求職数・求人数・求人倍率の推移（季節調整値）

	月間有効求職者数		月間有効求人数		有効求人倍率		新規求職申込件数		新規求人数		新規求人倍率	
		前年度・前年比		前年度・前年比		前年度・前年差		前年度・前年比		前年度・前年比		前年度・前年差
平成27年度平均	40,833	▲ 3.7	55,221	2.1	1.35	0.07	10,188	▲ 5.1	20,019	0.7	1.96	0.11
平成28年度	37,909	▲ 7.2	56,722	2.7	1.50	0.15	9,536	▲ 6.4	20,496	2.4	2.15	0.19
平成29年度	36,256	▲ 4.4	58,711	3.5	1.62	0.12	8,949	▲ 6.2	20,968	2.3	2.34	0.19
平成30年度	34,782	▲ 4.1	58,695	0.0	1.69	0.07	8,596	▲ 4.0	20,734	▲ 1.1	2.41	0.07
令和元年度	34,106	▲ 1.9	53,568	▲ 8.7	1.57	▲ 0.12	8,248	▲ 4.0	18,663	▲ 10.0	2.26	▲ 0.15

平成28年平均	38,418	▲ 6.7	56,008	2.0	1.46	0.13	9,635	▲ 7.0	20,342	2.3	2.11	0.19
平成29年	36,923	▲ 3.9	58,616	4.7	1.59	0.13	9,226	▲ 4.2	20,979	3.1	2.27	0.16
平成30年	34,919	▲ 5.4	58,976	0.6	1.69	0.10	8,640	▲ 6.4	20,990	0.1	2.43	0.16
令和元年	34,298	▲ 1.8	56,033	▲ 5.0	1.63	▲ 0.06	8,412	▲ 2.6	19,773	▲ 5.8	2.35	▲ 0.08
令和2年	34,450	0.4	43,295	▲ 22.7	1.26	▲ 0.37	7,809	▲ 7.2	15,180	▲ 23.2	1.94	▲ 0.41

※年度平均・年平均は季節調整なし

		月間有効求職者数		月間有効求人数		有効求人倍率		新規求職申込件数		新規求人数		新規求人倍率		
			前月比		前月比		前月差		前月比		前月比		前月差	
平成30年	1月	35,173	▲ 0.8	58,949	1.2	1.68	0.04	8,636	▲ 0.1	21,000	▲ 0.7	2.43	▲ 0.02	
	2月	34,982	▲ 0.5	58,282	▲ 1.1	1.67	▲ 0.01	8,682	0.5	20,087	▲ 4.3	2.31	▲ 0.12	
	3月	34,836	▲ 0.4	59,237	1.6	1.70	0.03	8,502	▲ 2.1	21,781	8.4	2.56	0.25	
	4月	34,875	0.1	59,781	0.9	1.71	0.01	8,724	2.6	21,760	▲ 0.1	2.49	▲ 0.07	
	5月	34,958	0.2	61,187	2.4	1.75	0.04	8,713	▲ 0.1	20,824	▲ 4.3	2.39	▲ 0.10	
	6月	34,878	▲ 0.2	60,302	▲ 1.4	1.73	▲ 0.02	8,409	▲ 3.5	21,255	2.1	2.53	0.14	
	7月	34,737	▲ 0.4	58,973	▲ 2.2	1.70	▲ 0.03	8,603	2.3	20,692	▲ 2.6	2.41	▲ 0.12	
	8月	34,820	0.2	58,587	▲ 0.7	1.68	▲ 0.02	8,787	2.1	20,239	▲ 2.2	2.30	▲ 0.11	
	9月	34,723	▲ 0.3	58,132	▲ 0.8	1.67	▲ 0.01	8,606	▲ 2.1	21,086	4.2	2.45	0.15	
	10月	34,793	0.2	57,578	▲ 1.0	1.65	▲ 0.02	8,640	0.4	20,083	▲ 4.8	2.32	▲ 0.13	
	11月	34,799	0.0	57,719	0.2	1.66	0.01	8,636	▲ 0.0	20,848	3.8	2.41	0.09	
	12月	34,918	0.3	58,281	1.0	1.67	0.01	8,450	▲ 2.2	21,189	1.6	2.51	0.10	
平成31年	1月	34,508	▲ 1.2	58,350	0.1	1.69	0.02	8,520	0.8	20,111	▲ 5.1	2.36	▲ 0.15	
	2月	34,513	0.0	58,040	▲ 0.5	1.68	▲ 0.01	8,647	1.5	20,741	3.1	2.40	0.04	
	3月	34,477	▲ 0.1	57,732	▲ 0.5	1.67	▲ 0.01	8,547	▲ 1.2	19,981	▲ 3.7	2.34	▲ 0.06	
	4月	34,589	0.3	58,261	0.9	1.68	0.01	8,636	1.0	20,548	2.8	2.38	0.04	
令和元年	5月	34,796	0.6	59,201	1.6	1.70	0.02	8,816	2.1	20,964	2.0	2.38	0.00	
	6月	34,604	▲ 0.6	57,434	▲ 3.0	1.66	▲ 0.04	8,746	▲ 0.8	19,739	▲ 5.8	2.26	▲ 0.12	
	7月	34,625	0.1	56,682	▲ 1.3	1.64	▲ 0.02	8,633	▲ 1.3	20,443	3.6	2.37	0.11	
	8月	34,368	▲ 0.7	55,439	▲ 2.2	1.61	▲ 0.03	8,457	▲ 2.0	18,617	▲ 8.9	2.20	▲ 0.17	
	9月	34,167	▲ 0.6	54,857	▲ 1.0	1.61	0.00	8,356	▲ 1.2	19,014	2.1	2.28	0.08	
	10月	33,741	▲ 1.2	53,272	▲ 2.9	1.58	▲ 0.03	8,230	▲ 1.5	19,334	1.7	2.35	0.07	
	11月	33,589	▲ 0.5	52,569	▲ 1.3	1.57	▲ 0.01	8,186	▲ 0.5	17,828	▲ 7.8	2.18	▲ 0.17	
	12月	33,611	0.1	52,272	▲ 0.6	1.56	▲ 0.01	8,434	3.0	20,192	13.3	2.39	0.21	
	令和2年	1月	34,056	1.3	50,890	▲ 2.6	1.49	▲ 0.07	8,235	▲ 2.4	16,117	▲ 20.2	1.96	▲ 0.43
		2月	33,786	▲ 0.8	49,083	▲ 3.6	1.45	▲ 0.04	7,890	▲ 4.2	17,071	5.9	2.16	0.20
		3月	33,243	▲ 1.6	45,612	▲ 7.1	1.37	▲ 0.08	7,667	▲ 2.8	15,560	▲ 8.9	2.03	▲ 0.13
		4月	31,985	▲ 3.8	42,825	▲ 6.1	1.34	▲ 0.03	7,003	▲ 8.7	13,944	▲ 10.4	1.99	▲ 0.04
5月		31,664	▲ 1.0	40,881	▲ 4.5	1.29	▲ 0.05	7,146	2.0	14,728	5.6	2.06	0.07	
6月		32,847	3.7	40,772	▲ 0.3	1.24	▲ 0.05	8,495	18.9	15,009	1.9	1.77	▲ 0.29	
7月		34,744	5.8	41,078	0.8	1.18	▲ 0.06	8,425	▲ 0.8	14,709	▲ 2.0	1.75	▲ 0.02	
8月		36,208	4.2	41,345	0.6	1.14	▲ 0.04	8,095	▲ 3.9	14,985	1.9	1.85	0.10	
9月		36,334	0.3	41,230	▲ 0.3	1.13	▲ 0.01	7,751	▲ 4.2	14,987	0.0	1.93	0.08	
10月		36,547	0.6	41,552	0.8	1.14	0.01	8,028	3.6	15,113	0.8	1.88	▲ 0.05	
11月		36,474	▲ 0.2	41,860	0.7	1.15	0.01	7,735	▲ 3.6	15,146	0.2	1.96	0.08	
12月		36,181	▲ 0.8	41,097	▲ 1.8	1.14	▲ 0.01	7,418	▲ 4.1	14,940	▲ 1.4	2.01	0.05	
令和3年	1月	35,684	▲ 1.4	43,429	5.7	1.22	0.08	7,900	6.5	16,204	8.5	2.05	0.04	

※令和3年2月季節調整

## 4 職業紹介状況～主要指標(全数)

新規学卒関係及び一般日雇関係を除く

区分 年月	月間有効求職者数				月間有効求職人数				新規求職申込件数				新規求人数				就職件数					充足数				
	全数計	対前年 同月比	うち フルタイム	うち パート	全数計	対前年 同月比	うち フルタイム	うち パート	全数計	対前年 同月比	うち フルタイム	うち パート	全数計	対前年 同月比	うち フルタイム	うち パート	全数計	対前年 同月比	うち フルタイム	うち パート	就職率	全数計	対前年 同月比	うち フルタイム	うち パート	充足率
27年度月平均	40,833	▲ 3.7	29,142	11,692	55,221	2.1	36,884	18,336	10,188	▲ 5.1	7,421	2,767	20,019	0.7	13,273	6,746	3,598	▲ 7.7	2,400	1,198	35.3	3,608	▲ 8.1	2,411	1,197	18.0
28年度月平均	37,909	▲ 7.2	26,668	11,241	56,722	2.7	38,083	18,639	9,536	▲ 6.4	6,888	2,648	20,496	2.4	13,665	6,830	3,345	▲ 7.0	2,210	1,134	35.1	3,359	▲ 6.9	2,222	1,136	16.4
29年度月平均	36,256	▲ 4.4	24,908	11,349	58,711	3.5	40,235	18,476	8,949	▲ 6.2	6,310	2,639	20,968	2.3	14,213	6,756	3,122	▲ 6.7	2,005	1,117	34.9	3,153	▲ 6.1	2,027	1,125	15.0
30年度月平均	34,782	▲ 4.1	23,479	11,303	58,695	0.0	40,041	18,654	8,596	▲ 4.0	5,946	2,650	20,734	▲ 1.1	14,001	6,733	2,936	▲ 6.0	1,865	1,071	34.2	2,964	▲ 6.0	1,894	1,071	14.3
元年度月平均	34,106	▲ 1.9	22,838	11,267	53,568	▲ 8.7	36,652	16,916	8,248	▲ 4.0	5,661	2,588	18,663	▲ 10.0	12,601	6,061	2,689	▲ 8.4	1,680	1,009	32.6	2,728	▲ 8.0	1,703	1,025	14.6
31年 1月	32,054	▲ 1.6	21,767	10,287	58,310	▲ 1.0	39,677	18,633	9,060	▲ 1.2	6,306	2,754	21,989	▲ 5.1	14,649	7,340	2,139	0.2	1,404	735	23.6	2,202	0.2	1,452	750	10.0
2月	33,744	▲ 1.3	22,906	10,838	60,637	▲ 0.1	40,547	20,090	9,276	▲ 0.1	6,507	2,769	22,150	3.4	13,998	8,152	2,894	▲ 0.3	1,803	1,091	31.2	2,942	▲ 0.7	1,889	1,053	13.3
3月	35,454	▲ 1.9	24,114	11,340	60,149	▲ 4.3	40,498	19,651	9,012	▲ 4.4	6,272	2,740	20,475	▲ 11.3	13,922	6,553	3,812	▲ 8.5	2,225	1,587	42.3	3,876	▲ 9.4	2,293	1,583	18.9
4月	36,827	▲ 1.3	24,644	12,183	57,020	▲ 3.7	38,565	18,455	11,098	▲ 0.9	7,258	3,840	19,349	▲ 4.4	13,002	6,347	3,229	▲ 1.4	1,994	1,235	29.1	3,228	0.8	1,998	1,230	16.7
令和元年 5月	36,951	▲ 1.6	24,493	12,458	55,074	▲ 6.2	37,386	17,688	9,018	▲ 6.6	5,989	3,029	19,286	▲ 2.5	12,721	6,565	2,962	▲ 9.0	1,802	1,160	32.8	3,041	▲ 9.2	1,837	1,204	15.8
6月	35,807	▲ 1.6	23,614	12,193	53,857	▲ 6.0	36,829	17,028	8,094	0.1	5,507	2,587	18,842	▲ 10.9	13,042	5,800	2,874	▲ 7.9	1,787	1,087	35.5	2,906	▲ 7.8	1,785	1,121	15.4
7月	35,088	0.0	23,435	11,653	55,169	▲ 3.4	37,565	17,604	8,396	3.5	5,877	2,519	20,888	2.9	13,958	6,930	2,955	5.8	1,885	1,070	35.2	2,991	7.1	1,894	1,097	14.3
8月	33,966	▲ 1.7	22,893	11,073	53,915	▲ 6.1	37,033	16,882	7,530	▲ 8.5	5,290	2,240	17,707	▲ 9.8	12,112	5,595	2,296	▲ 13.9	1,548	748	30.5	2,328	▲ 13.1	1,564	764	13.1
9月	34,091	▲ 0.7	22,926	11,165	54,631	▲ 5.0	37,470	17,161	8,000	1.9	5,470	2,530	18,861	▲ 9.0	13,089	5,772	2,721	▲ 1.9	1,759	962	34.0	2,770	▲ 0.4	1,786	984	14.7
10月	33,994	▲ 3.1	22,730	11,264	54,734	▲ 7.9	37,798	16,936	8,020	▲ 9.9	5,477	2,543	21,195	▲ 4.8	14,443	6,752	2,620	▲ 11.2	1,719	901	32.7	2,689	▲ 9.0	1,770	919	12.7
11月	32,844	▲ 3.6	21,799	11,045	54,770	▲ 9.1	37,647	17,123	6,948	▲ 9.8	4,768	2,180	18,022	▲ 13.3	11,976	6,046	2,635	▲ 9.4	1,656	979	37.9	2,598	▲ 12.2	1,620	978	14.4
12月	30,753	▲ 3.0	20,588	10,165	54,128	▲ 7.3	37,242	16,886	6,486	7.1	4,614	1,872	18,517	▲ 4.0	12,815	5,702	2,369	▲ 10.2	1,473	896	36.5	2,361	▲ 12.0	1,469	892	12.8
2年 1月	31,704	▲ 1.1	21,395	10,309	50,866	▲ 12.8	34,688	16,178	8,773	▲ 3.2	6,066	2,707	17,500	▲ 20.4	11,336	6,164	1,906	▲ 10.9	1,149	757	21.7	2,011	▲ 8.7	1,227	784	11.5
2月	32,841	▲ 2.7	22,216	10,625	50,831	▲ 16.2	34,808	16,023	8,016	▲ 13.6	5,564	2,452	18,035	▲ 18.6	11,987	6,048	2,219	▲ 23.3	1,396	823	27.7	2,273	▲ 22.7	1,440	833	12.6
3月	34,402	▲ 3.0	23,327	11,075	47,818	▲ 20.5	32,788	15,030	8,599	▲ 4.6	6,047	2,552	15,750	▲ 23.1	10,734	5,016	3,478	▲ 8.8	1,991	1,487	40.4	3,536	▲ 8.8	2,048	1,488	22.5
4月	33,897	▲ 8.0	23,007	10,890	42,106	▲ 26.2	29,842	12,264	9,274	▲ 16.4	6,278	2,996	13,179	▲ 31.9	9,401	3,778	2,317	▲ 28.2	1,456	861	25.0	2,281	▲ 29.3	1,464	817	17.3
5月	33,116	▲ 10.4	22,341	10,775	38,060	▲ 30.9	27,476	10,584	7,229	▲ 19.8	4,934	2,295	13,214	▲ 31.5	9,482	3,732	1,821	▲ 38.5	1,097	724	25.2	1,901	▲ 37.5	1,157	744	14.4
6月	34,324	▲ 4.1	22,901	11,423	38,494	▲ 28.5	27,428	11,066	8,630	6.6	5,688	2,942	14,904	▲ 20.9	10,306	4,598	2,233	▲ 22.3	1,324	909	25.9	2,270	▲ 21.9	1,337	933	15.2
7月	35,129	0.1	23,694	11,435	39,459	▲ 28.5	27,814	11,645	7,895	▲ 6.0	5,503	2,392	14,806	▲ 29.1	9,994	4,812	2,188	▲ 26.0	1,336	852	27.7	2,242	▲ 25.0	1,364	878	15.1
8月	35,701	5.1	24,053	11,648	39,897	▲ 26.0	27,971	11,926	7,057	▲ 6.3	4,878	2,179	13,611	▲ 23.1	9,578	4,033	1,963	▲ 14.5	1,219	744	27.8	2,031	▲ 12.8	1,269	762	14.9
9月	36,433	6.9	24,595	11,838	41,456	▲ 24.1	29,041	12,415	7,602	▲ 5.0	5,217	2,385	15,525	▲ 17.7	10,875	4,650	2,458	▲ 9.7	1,403	1,055	32.3	2,527	▲ 8.8	1,438	1,089	16.3
10月	37,027	8.9	24,843	12,184	43,560	▲ 20.4	30,352	13,208	8,329	3.9	5,652	2,677	17,105	▲ 19.3	11,349	5,756	2,402	▲ 8.3	1,432	970	28.8	2,482	▲ 7.7	1,452	1,030	14.5
11月	35,620	8.5	23,816	11,804	44,178	▲ 19.3	30,330	13,848	6,564	▲ 5.5	4,524	2,040	14,589	▲ 19.0	9,755	4,834	2,229	▲ 15.4	1,361	868	34.0	2,299	▲ 11.5	1,368	931	15.8
12月	33,206	8.0	22,290	10,916	42,813	▲ 20.9	29,374	13,439	5,735	▲ 11.6	4,091	1,644	13,938	▲ 24.7	9,695	4,243	2,061	▲ 13.0	1,169	892	35.9	2,071	▲ 12.3	1,165	906	14.9
3年 1月	33,154	4.6	22,424	10,730	43,181	▲ 15.1	29,816	13,365	8,213	▲ 6.4	5,690	2,523	17,298	▲ 1.2	11,482	5,816	1,616	▲ 15.2	1,002	614	19.7	1,663	▲ 17.3	1,040	623	9.6

注 1. 就職率＝就職件数/新規求職申込件数 充足率＝充足数/新規求人数  
2. 表中の各数値は原数値



## 6 新規常用的フルタイム求職者の態様別状況

	常用計		在職者		離職者		うち事業主都合		うち自己都合		無業者	
		前年同月比		前年同月比		前年同月比		前年同月比		前年同月比		前年同月比
27年度月平均	7,339	▲ 6.3	2,619	▲ 2.0	4,215	▲ 7.7	1,223	▲ 8.8	2,819	▲ 7.0	505	▲ 14.4
28年度月平均	6,826	▲ 7.0	2,470	▲ 5.7	3,875	▲ 8.1	1,117	▲ 8.7	2,616	▲ 7.2	482	▲ 4.7
29年度月平均	6,258	▲ 8.3	2,332	▲ 5.6	3,558	▲ 8.2	1,005	▲ 10.0	2,435	▲ 6.9	368	▲ 23.5
30年度月平均	5,898	▲ 5.8	2,180	▲ 6.5	3,393	▲ 4.6	930	▲ 7.4	2,333	▲ 4.2	326	▲ 11.6
元年度月平均	5,613	▲ 4.8	1,995	▲ 8.5	3,315	▲ 2.3	890	▲ 4.3	2,289	▲ 1.9	303	▲ 6.9
31年 1月	6,175	▲ 4.9	2,447	▲ 9.8	3,411	▲ 1.5	976	▲ 4.0	2,314	▲ 1.9	317	0.0
2月	6,404	0.5	2,940	▲ 1.1	3,093	1.5	744	▲ 6.5	2,251	5.7	371	5.7
3月	6,256	▲ 6.9	2,533	▲ 9.2	3,315	▲ 4.5	826	▲ 3.6	2,351	▲ 6.1	408	▲ 10.1
4月	7,226	▲ 1.2	1,851	▲ 2.9	4,995	0.4	1,757	▲ 2.9	2,952	0.4	380	▲ 12.8
令和元年 5月	5,942	▲ 7.3	1,862	▲ 12.1	3,773	▲ 4.9	1,027	▲ 14.1	2,603	▲ 0.9	307	▲ 5.5
6月	5,493	▲ 1.3	1,925	▲ 6.9	3,298	3.6	888	5.0	2,287	3.4	270	▲ 14.6
7月	5,853	2.1	2,071	2.6	3,465	2.0	818	▲ 0.1	2,500	2.0	317	0.6
8月	5,286	▲ 6.9	2,010	▲ 6.3	3,002	▲ 7.1	729	1.0	2,179	▲ 9.2	274	▲ 7.7
9月	5,450	0.0	1,917	▲ 7.7	3,226	3.8	744	▲ 3.1	2,354	5.0	307	16.3
10月	5,436	▲ 11.3	1,817	▲ 16.3	3,316	▲ 8.4	912	▲ 7.1	2,284	▲ 8.5	303	▲ 9.3
11月	4,744	▲ 11.9	1,759	▲ 13.9	2,717	▲ 10.6	689	▲ 14.9	1,911	▲ 9.1	268	▲ 12.4
12月	4,515	5.4	1,814	7.0	2,407	1.6	651	▲ 1.8	1,662	3.0	294	35.5
2年 1月	5,923	▲ 4.1	2,315	▲ 5.4	3,362	▲ 1.4	890	▲ 8.8	2,318	0.2	246	▲ 22.4
2月	5,462	▲ 14.7	2,317	▲ 21.2	2,861	▲ 7.5	663	▲ 10.9	2,097	▲ 6.8	284	▲ 23.5
3月	6,028	▲ 3.6	2,287	▲ 9.7	3,353	1.1	914	10.7	2,316	▲ 1.5	388	▲ 4.9
4月	6,250	▲ 13.5	1,407	▲ 24.0	4,566	▲ 8.6	1,565	▲ 10.9	2,735	▲ 7.4	277	▲ 27.1
5月	4,908	▲ 17.4	1,286	▲ 30.9	3,409	▲ 9.6	1,189	15.8	2,090	▲ 19.7	213	▲ 30.6
6月	5,672	3.3	1,690	▲ 12.2	3,662	11.0	1,156	30.2	2,335	2.1	320	18.5
7月	5,491	▲ 6.2	1,736	▲ 16.2	3,453	▲ 0.3	1,125	37.5	2,199	▲ 12.0	302	▲ 4.7
8月	4,870	▲ 7.9	1,618	▲ 19.5	2,986	▲ 0.5	854	17.1	2,031	▲ 6.8	266	▲ 2.9
9月	5,203	▲ 4.5	1,680	▲ 12.4	3,213	▲ 0.4	976	31.2	2,145	▲ 8.9	310	1.0
10月	5,624	3.5	1,667	▲ 8.3	3,622	9.2	1,127	23.6	2,358	3.2	335	10.6
11月	4,506	▲ 5.0	1,524	▲ 13.4	2,734	0.6	754	9.4	1,870	▲ 2.1	248	▲ 7.5
12月	3,999	▲ 11.4	1,385	▲ 23.6	2,431	1.0	736	13.1	1,607	▲ 3.3	183	▲ 37.8
3年 1月	5,543	▲ 6.4	2,097	▲ 9.4	3,219	▲ 4.3	961	8.0	2,124	▲ 8.4	227	▲ 7.7

\*事業主都合には雇用期間満了等も含む。

## 7 正社員の職業紹介状況

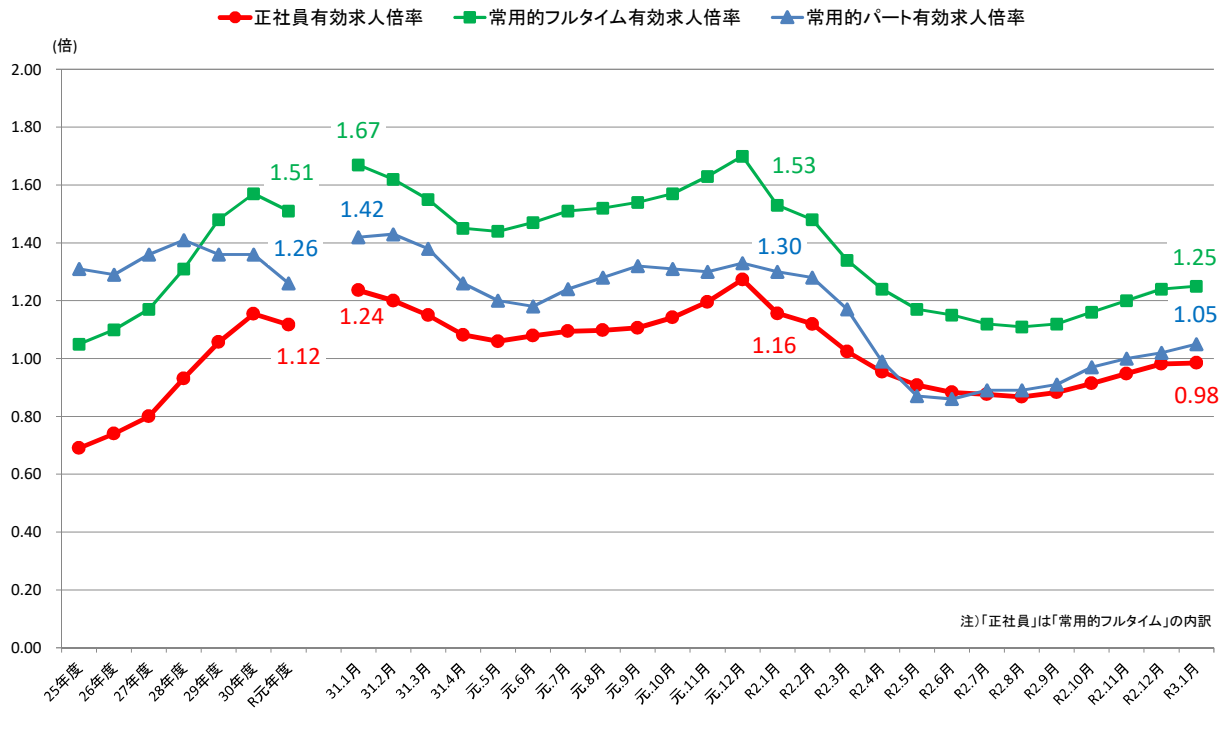
新規学卒関係及び一般日雇関係を除く

	月間有効求職者数			月間有効求人数			新規求職申込件数			新規求人数			就職件数			充足数			有効求人倍率		就職率		充足率	
	全数	常 用 フル タイム	対前年 同月比	全数	正社員	対前年 同月比	全数	常 用 フル タイム	対前年 同月比	全数	正社員	対前年 同月比	全数	正社員	対前年 同月比	全数	正社員	対前年 同月比	全数 (原数値)	正社員 (原数値)	全数	正社員	全数	正社員
27年度月平均	40,833	28,941	▲ 5.1	55,221	23,293	2.8	10,188	7,339	▲ 6.3	20,019	8,268	1.7	3,598	1,583	▲ 6.3	3,608	1,562	▲ 5.9	1.35	0.80	35.3	21.6	18.0	18.9
28年度月平均	37,909	26,522	▲ 8.4	56,722	24,689	6.0	9,536	6,826	▲ 7.0	20,496	8,748	5.8	3,345	1,512	▲ 4.5	3,359	1,493	▲ 4.4	1.50	0.93	35.1	22.1	16.4	17.1
29年度月平均	36,256	24,780	▲ 6.6	58,711	26,186	6.1	8,949	6,258	▲ 8.3	20,968	9,162	4.7	3,122	1,382	▲ 8.6	3,153	1,369	▲ 8.3	1.62	1.06	34.9	22.1	15.0	14.9
30年度月平均	34,782	23,358	▲ 5.7	58,695	26,956	2.9	8,596	5,898	▲ 5.8	20,734	9,384	2.4	2,936	1,315	▲ 4.9	2,964	1,311	▲ 4.2	1.69	1.15	34.2	22.3	14.3	14.0
元年度月平均	34,106	22,717	▲ 2.7	53,568	25,357	▲ 5.9	8,248	5,613	▲ 4.8	18,663	8,686	▲ 7.4	2,689	1,176	▲ 10.6	2,728	1,166	▲ 11.0	1.57	1.12	32.6	20.9	14.6	13.4
31年 1月	32,054	21,486	▲ 4.0	58,310	26,558	1.1	9,060	6,175	▲ 4.9	21,989	9,765	▲ 3.8	2,139	995	▲ 4.4	2,202	1,016	▲ 3.1	1.82	1.24	23.6	16.1	10.0	10.4
2月	33,744	22,644	▲ 3.2	60,637	27,170	2.4	9,276	6,404	0.5	22,150	9,313	6.6	2,894	1,255	▲ 5.1	2,942	1,298	▲ 2.7	1.80	1.20	31.2	19.6	13.3	13.9
3月	35,454	23,964	▲ 3.6	60,149	27,547	0.6	9,012	6,256	▲ 6.9	20,475	9,614	▲ 2.4	3,812	1,475	▲ 7.8	3,876	1,487	▲ 7.5	1.70	1.15	42.3	23.6	18.9	15.5
4月	36,827	24,565	▲ 2.7	57,020	26,567	▲ 0.1	11,098	7,226	▲ 1.2	19,349	8,877	▲ 4.5	3,229	1,380	▲ 5.3	3,228	1,366	▲ 4.7	1.55	1.08	29.1	19.1	16.7	15.4
令和元年5月	36,951	24,390	▲ 2.6	55,074	25,845	▲ 3.9	9,018	5,942	▲ 7.3	19,286	8,654	▲ 4.5	2,962	1,254	▲ 14.9	3,041	1,227	▲ 17.4	1.49	1.06	32.8	21.1	15.8	14.2
6月	35,807	23,530	▲ 2.2	53,857	25,382	▲ 4.6	8,094	5,493	▲ 1.3	18,842	8,896	▲ 7.2	2,874	1,286	▲ 6.0	2,906	1,246	▲ 9.1	1.50	1.08	35.5	23.4	15.4	14.0
7月	35,088	23,369	▲ 0.8	55,169	25,570	▲ 3.7	8,396	5,853	2.1	20,888	9,200	▲ 0.5	2,955	1,362	5.5	2,991	1,326	4.7	1.57	1.09	35.2	23.3	14.3	14.4
8月	33,966	22,841	▲ 2.1	53,915	25,077	▲ 6.1	7,530	5,286	▲ 6.9	17,707	8,239	▲ 9.4	2,296	1,079	▲ 16.4	2,328	1,078	▲ 14.0	1.59	1.10	30.5	20.4	13.1	13.1
9月	34,091	22,872	▲ 1.2	54,631	25,291	▲ 6.0	8,000	5,450	0.0	18,861	8,896	▲ 8.6	2,721	1,214	▲ 3.6	2,770	1,205	▲ 1.9	1.60	1.11	34.0	22.3	14.7	13.5
10月	33,994	22,649	▲ 3.8	54,734	25,867	▲ 6.4	8,020	5,436	▲ 11.3	21,195	9,805	▲ 1.7	2,620	1,218	▲ 13.9	2,689	1,222	▲ 12.6	1.61	1.14	32.7	22.4	12.7	12.5
11月	32,844	21,710	▲ 5.2	54,770	25,960	▲ 6.0	6,948	4,744	▲ 11.9	18,022	8,264	▲ 9.2	2,635	1,181	▲ 10.7	2,598	1,134	▲ 13.5	1.67	1.20	37.9	24.9	14.4	13.7
12月	30,753	20,430	▲ 4.3	54,128	26,007	▲ 2.5	6,486	4,515	5.4	18,517	8,983	1.7	2,369	1,027	▲ 12.7	2,361	1,016	▲ 14.0	1.76	1.27	36.5	22.7	12.8	11.3
2年 1月	31,704	21,117	▲ 1.7	50,866	24,409	▲ 8.1	8,773	5,923	▲ 4.1	17,500	7,954	▲ 18.5	1,906	813	▲ 18.3	2,011	862	▲ 15.2	1.60	1.16	21.7	13.7	11.5	10.8
2月	32,841	21,950	▲ 3.1	50,831	24,563	▲ 9.6	8,016	5,462	▲ 14.7	18,035	8,384	▲ 10.0	2,219	979	▲ 22.0	2,273	985	▲ 24.1	1.55	1.12	27.7	17.9	12.6	11.7
3月	34,402	23,185	▲ 3.3	47,818	23,746	▲ 13.8	8,599	6,028	▲ 3.6	15,750	8,077	▲ 16.0	3,478	1,317	▲ 10.7	3,536	1,326	▲ 10.8	1.39	1.02	40.4	21.8	22.5	16.4
4月	33,897	22,884	▲ 6.8	42,106	21,832	▲ 17.8	9,274	6,250	▲ 13.5	13,179	6,681	▲ 24.7	2,317	1,073	▲ 22.2	2,281	1,070	▲ 21.7	1.24	0.95	25.0	17.2	17.3	16.0
5月	33,116	22,270	▲ 8.7	38,060	20,217	▲ 21.8	7,229	4,908	▲ 17.4	13,214	6,845	▲ 20.9	1,821	801	▲ 36.1	1,901	822	▲ 33.0	1.15	0.91	25.2	16.3	14.4	12.0
6月	34,324	22,829	▲ 3.0	38,494	20,152	▲ 20.6	8,630	5,672	3.3	14,904	7,678	▲ 13.7	2,233	974	▲ 24.3	2,270	966	▲ 22.5	1.12	0.88	25.9	17.2	15.2	12.6
7月	35,129	23,630	1.1	39,459	20,701	▲ 19.0	7,895	5,491	▲ 6.2	14,806	7,278	▲ 20.9	2,188	1,008	▲ 26.0	2,242	1,014	▲ 23.5	1.12	0.88	27.7	18.4	15.1	13.9
8月	35,701	24,001	5.1	39,897	20,825	▲ 17.0	7,057	4,870	▲ 7.9	13,611	7,056	▲ 14.4	1,963	898	▲ 16.8	2,031	921	▲ 14.6	1.12	0.87	27.8	18.4	14.9	13.1
9月	36,433	24,542	7.3	41,456	21,670	▲ 14.3	7,602	5,203	▲ 4.5	15,525	8,200	▲ 7.8	2,458	1,038	▲ 14.5	2,527	1,058	▲ 12.2	1.14	0.88	32.3	20.0	16.3	12.9
10月	37,027	24,774	9.4	43,560	22,645	▲ 12.5	8,329	5,624	3.5	17,105	8,281	▲ 15.5	2,402	1,042	▲ 14.4	2,482	1,039	▲ 15.0	1.18	0.91	28.8	18.5	14.5	12.5
11月	35,620	23,746	9.4	44,178	22,505	▲ 13.3	6,564	4,506	▲ 5.0	14,589	7,117	▲ 13.9	2,229	1,014	▲ 14.1	2,299	1,012	▲ 10.8	1.24	0.95	34.0	22.5	15.8	14.2
12月	33,206	22,146	8.4	42,813	21,736	▲ 16.4	5,735	3,999	▲ 11.4	13,938	7,303	▲ 18.7	2,061	871	▲ 15.2	2,071	846	▲ 16.7	1.29	0.98	35.9	21.8	14.9	11.6
3年 1月	33,154	22,177	5.0	43,181	21,839	▲ 10.5	8,213	5,543	▲ 6.4	17,298	8,192	3.0	1,616	774	▲ 4.8	1,663	775	▲ 10.1	1.30	0.98	19.7	14.0	9.6	9.5

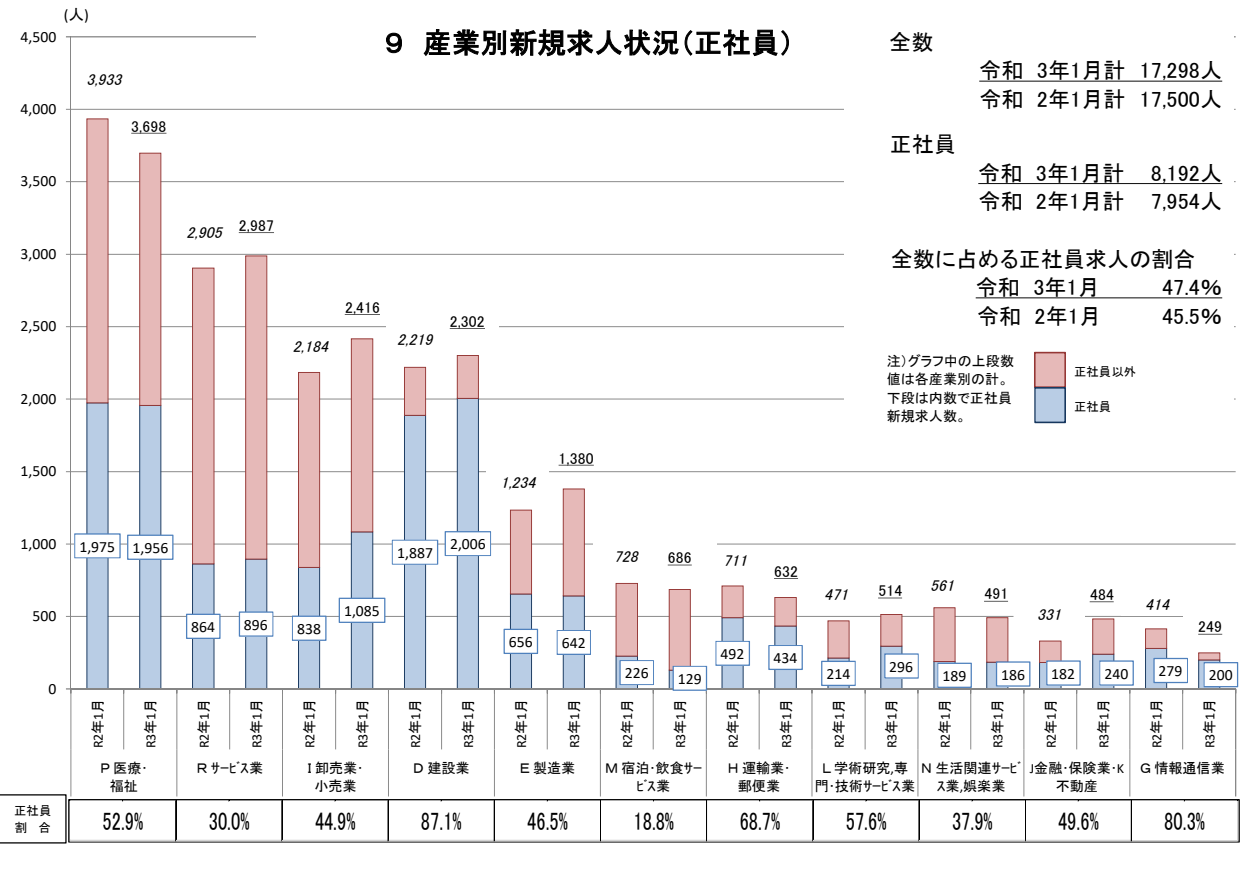
(注) 1. 正社員有効求人倍率＝正社員月間有効求人数÷常用フルタイム月間有効求職者数。なお、常用フルタイム有効求職者にはフルタイムの派遣労働者や契約社員を希望する者も含まれるため  
 厳密な意味での正社員有効求人倍率より低い値となる。  
 2. 就職率＝就職件数÷新規求職申込件数 充足率＝充足数÷新規求人数  
 3. 表中の各数値は原数値



## 8 正社員、フルタイム・パートタイム(常用) 有効求人倍率の推移



## 9 産業別新規求人状況(正社員)

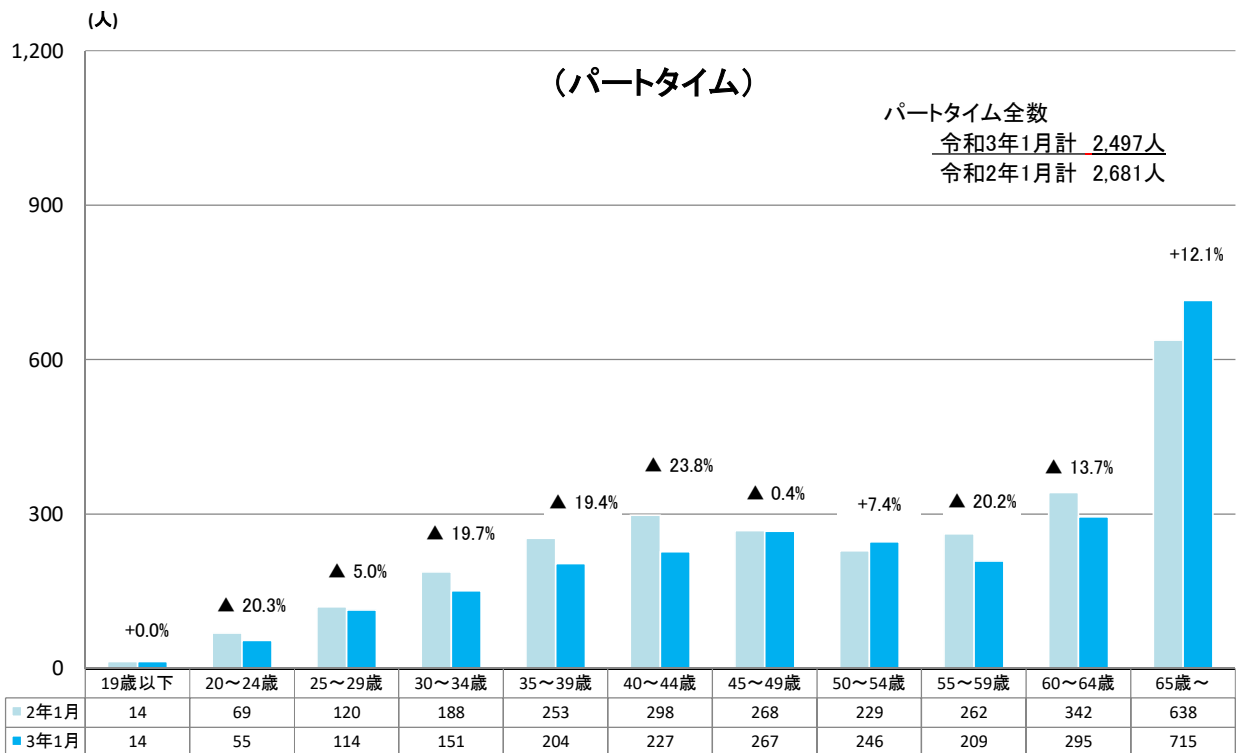
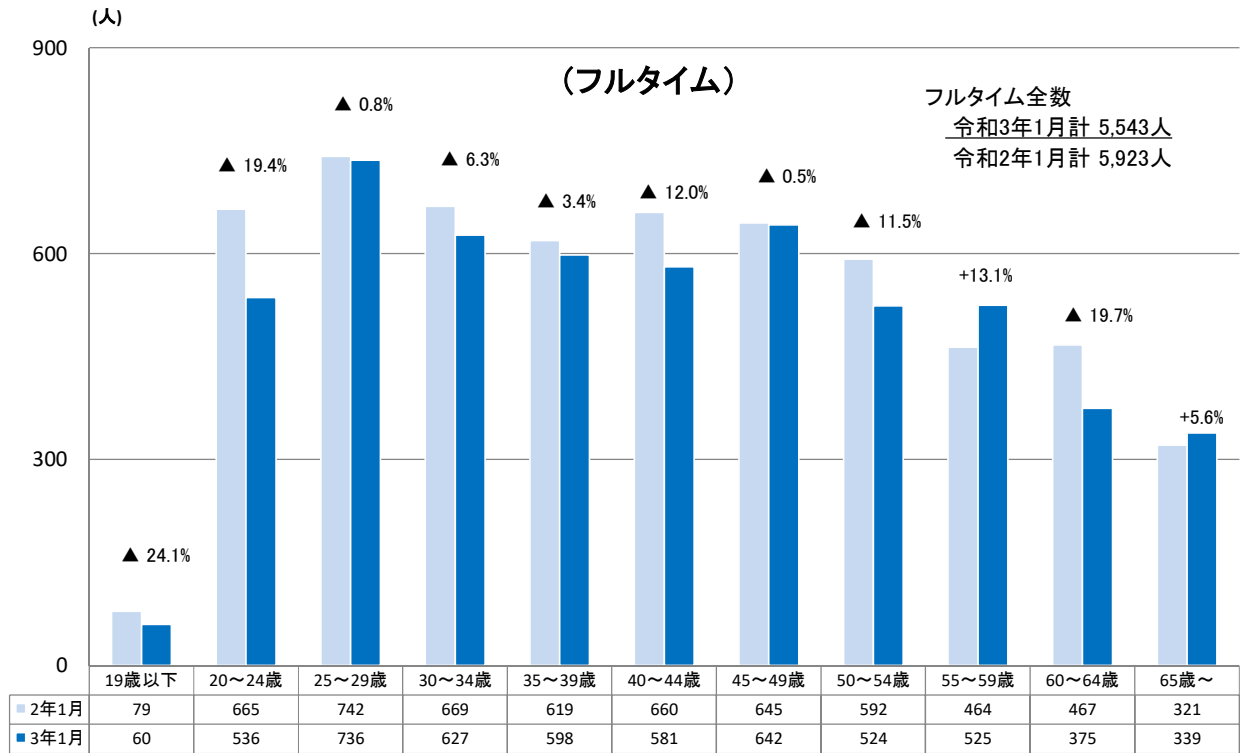


全数  
 令和 3年1月計 17,298人  
 令和 2年1月計 17,500人

正社員  
 令和 3年1月計 8,192人  
 令和 2年1月計 7,954人

全数に占める正社員求人の割合  
 令和 3年1月 47.4%  
 令和 2年1月 45.5%

## 10 年齢別新規常用求職者の状況





### 13 安定所別有効求人倍率の推移

ハローワーク名	局 計	仙台圏			沿岸部		県南部		県北部		
		仙 台	(大 和)	塩 釜	石 巻	気仙沼	大河原	(白 石)	古 川	築 館	迫
27年度平均	1.35	1.46	1.59	0.86	1.82	1.75	0.62	1.05	1.22	1.34	0.86
28年度平均	1.50	1.63	1.72	0.94	1.89	1.94	0.67	1.06	1.30	1.64	1.02
29年度平均	1.62	1.79	1.93	0.98	1.85	1.74	0.87	1.17	1.42	1.90	1.17
30年度平均	1.69	1.91	1.93	1.04	1.68	1.69	1.01	1.24	1.38	2.13	1.13
令和元年度平均	1.57	1.76	1.88	1.01	1.72	1.62	0.90	1.16	1.22	2.00	0.91
令和2年 1月	1.60	1.78	1.83	1.04	1.99	1.55	0.99	1.03	1.30	1.80	0.97
2月	1.55	1.71	1.88	1.05	1.94	1.44	0.91	1.11	1.20	1.80	0.95
3月	1.39	1.51	1.76	0.97	1.65	1.45	0.85	1.02	1.17	1.68	0.87
4月	1.24	1.37	1.23	0.82	1.46	1.37	0.81	0.99	1.00	1.56	0.74
5月	1.15	1.28	1.11	0.71	1.36	1.37	0.77	0.87	0.85	1.42	0.68
6月	1.12	1.21	1.26	0.71	1.43	1.34	0.73	0.85	0.94	1.31	0.66
7月	1.12	1.20	1.19	0.76	1.50	1.35	0.70	0.82	0.93	1.32	0.71
8月	1.12	1.19	1.12	0.84	1.51	1.37	0.62	0.89	0.91	1.34	0.78
9月	1.14	1.21	1.17	0.81	1.50	1.33	0.64	0.92	0.92	1.45	0.85
10月	1.18	1.24	1.18	0.84	1.66	1.43	0.66	0.98	0.96	1.43	0.84
11月	1.24	1.29	1.27	0.89	1.85	1.45	0.72	0.99	1.07	1.49	0.91
12月	1.29	1.33	1.36	0.95	1.96	1.52	0.68	1.05	1.11	1.60	1.03
3年 1月	1.30	1.35	1.33	0.90	1.86	1.55	0.76	1.14	1.24	1.68	0.96

※原数値

### 14 東北ブロック求人倍率の推移

局名	全国		東北		宮城		青森	岩手	秋田	山形	福島
	新規	有効	新規	有効	新規	有効	有効	有効	有効	有効	有効
27年度平均	1.86	1.23	1.72	1.23	1.96	1.35	0.95	1.22	1.07	1.21	1.45
28年度平均	2.08	1.39	1.87	1.34	2.15	1.50	1.13	1.31	1.21	1.35	1.43
29年度平均	2.29	1.54	2.04	1.47	2.34	1.62	1.27	1.42	1.41	1.59	1.47
30年度平均	2.42	1.62	2.11	1.53	2.41	1.69	1.30	1.45	1.53	1.64	1.52
令和元年度平均	2.35	1.55	2.00	1.43	2.26	1.57	1.20	1.33	1.45	1.47	1.48
令和2年 1月	2.10	1.51	1.80	1.35	1.96	1.49	1.12	1.21	1.41	1.35	1.44
2月	2.21	1.45	1.91	1.33	2.16	1.45	1.10	1.27	1.37	1.31	1.38
3月	2.24	1.40	1.89	1.29	2.03	1.37	1.09	1.20	1.36	1.29	1.38
4月	1.81	1.30	1.65	1.23	1.99	1.34	1.00	1.13	1.34	1.25	1.32
5月	1.91	1.18	1.75	1.15	2.06	1.29	0.91	1.03	1.30	1.11	1.22
6月	1.71	1.12	1.69	1.13	1.77	1.24	0.91	1.02	1.27	1.09	1.22
7月	1.70	1.09	1.65	1.11	1.75	1.18	0.93	1.02	1.26	1.07	1.19
8月	1.83	1.05	1.73	1.10	1.85	1.14	0.93	1.01	1.25	1.06	1.17
9月	1.97	1.04	1.83	1.09	1.93	1.13	0.92	1.02	1.24	1.05	1.16
10月	1.84	1.04	1.80	1.10	1.88	1.14	0.95	1.03	1.23	1.05	1.17
11月	2.04	1.05	1.86	1.10	1.96	1.15	0.97	1.03	1.23	1.03	1.17
12月	2.11	1.05	1.90	1.11	2.01	1.14	0.99	1.04	1.23	1.05	1.20
3年 1月	2.03	1.10	1.95	1.15	2.05	1.22	0.96	1.07	1.31	1.15	1.21

※表中の「新規」は新規求人倍率、「有効」は有効求人倍率

※求人倍率の年度平均は原数値、各月は季節調整値(令和3年2月季節調整) - 12 -

