

労働市場の動向(令和2年11月内容)

【求人動き】

- 新規求人数は全数が982人で、前月比▲12.7%とかなり大きく減少した。また、対前年同月比でも▲7.4%とかなりの程度減少した。このうち一般求人数は640人で前年同月比▲12.9%とかなり大きく減少、パート求人数は342人で前年同月比4.9%とやや増加した。
- 有効求人数は全数が2971人で、前月比5.6%とやや増加した。また、対前年同月比では▲7.8%とかなりの程度減少した。このうち一般求人数は2095人で前年同月比▲8.2%とかなりの程度減少、パート求人数は876人で前年同月比▲6.8%とかなりの程度減少した。

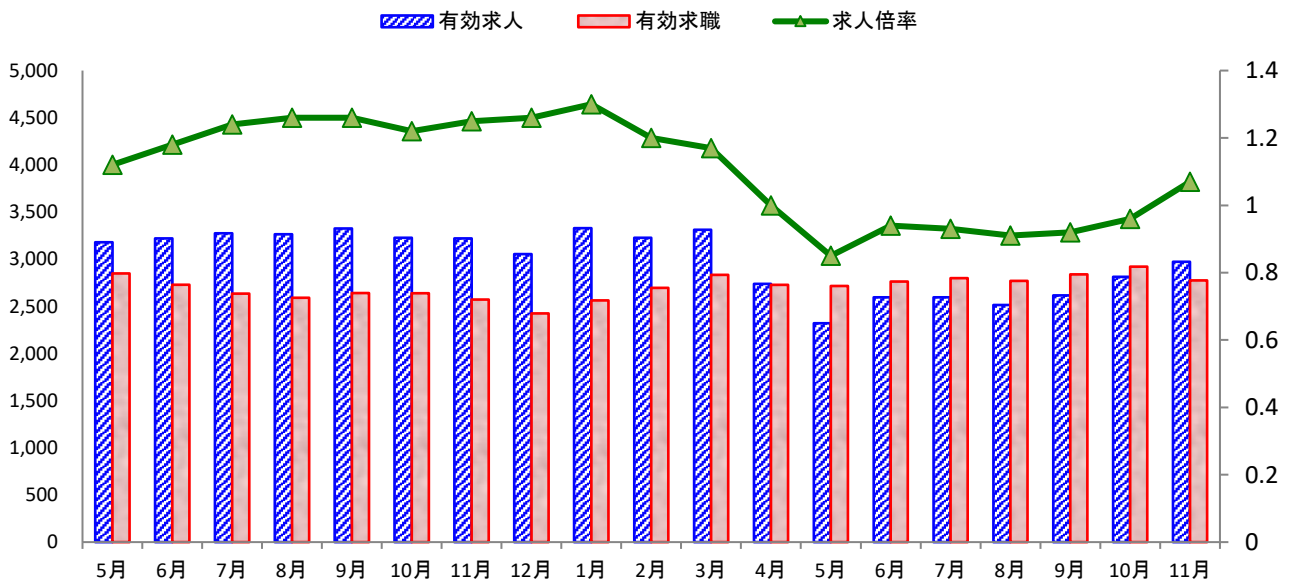
【求職の動き】

- 新規求職者数は全数が545人で、前月比▲19.7%と大幅に減少した。また、対前年同月比でも▲9.9%とかなりの程度減少した。このうち一般求職者数は351人で前年同月比▲12.7%とかなり大きく減少、パート求職者数は194人で前年同月比▲4.4%とやや減少した。
- 有効求職者数は全数が2775人で、前月比▲5.0%とやや減少した。また、対前年同月比では7.9%とかなりの程度増加した。このうち一般求職者数は1738人で前年同月比5.3%とやや増加、パート求職者数は1037人で前年同月比12.6%とかなり大きく増加した。

【雇用保険の動き】

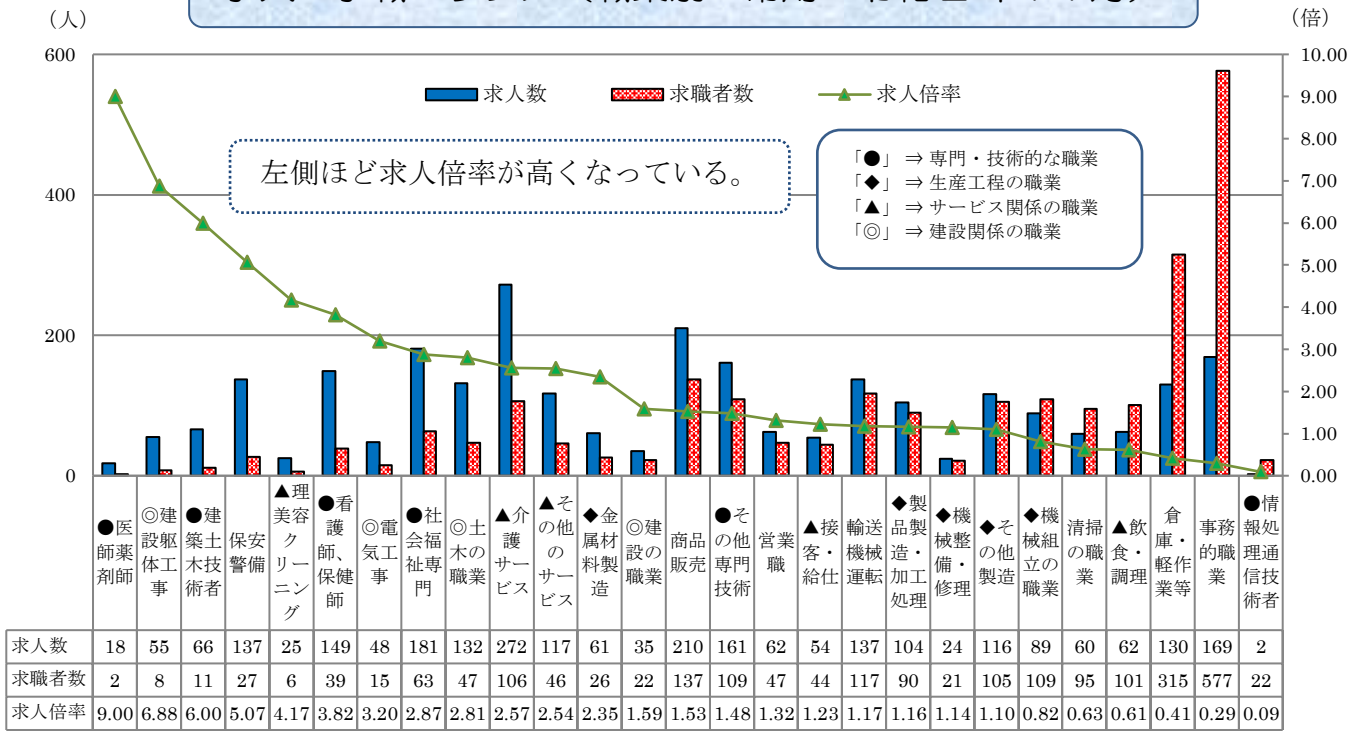
- 管内事業所の新規適用数は5件で、廃止数は4件となっている。被保険者の資格取得数は469人で、資格喪失数は449人、うち事業主都合は46人だった。
雇用保険の一般受給資格決定件数は175件で、受給者実人員は732人だった。

求人・求職の動き



	5月	6月	7月	8月	9月	10月	11月	12月	1月	2月	3月	4月	5月	6月	7月	8月	9月	10月	11月
有効求人	3,179	3,219	3,273	3,266	3,326	3,228	3,221	3,054	3,329	3,227	3,311	2,738	2,322	2,595	2,595	2,513	2,616	2,814	2,971
有効求職	2,849	2,729	2,635	2,591	2,641	2,639	2,572	2,425	2,563	2,696	2,834	2,728	2,716	2,763	2,799	2,770	2,839	2,921	2,775
求人倍率	1.12	1.18	1.24	1.26	1.26	1.22	1.25	1.26	1.3	1.2	1.17	1.00	0.85	0.94	0.93	0.91	0.92	0.96	1.07

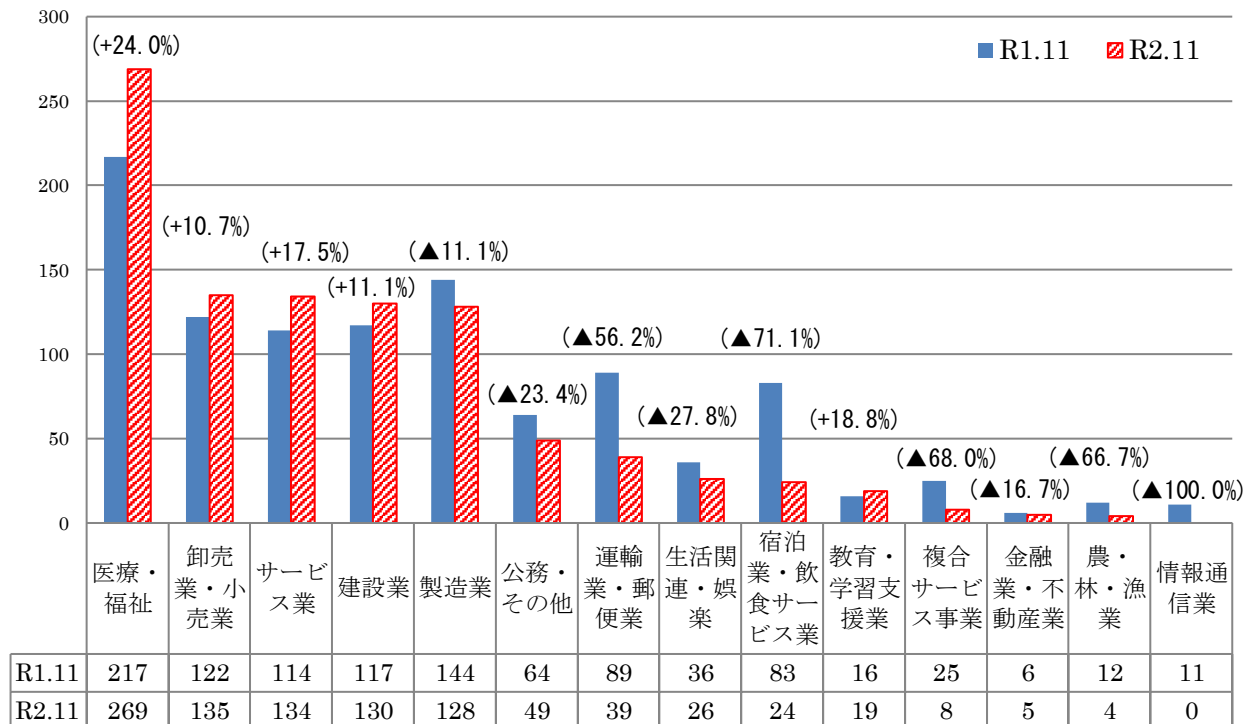
求人・求職バランス（職業別・常用・令和2年11月）



建設関係、保安・警備、専門・技術職は求職者が少なく、求人倍率が高くなっている。
事務職は求人があるが、求職者が全体の約21%を占めていることから求人倍率は低くなっている。

※ パートを含み、臨時を除く常用
※ 求人倍率は、求職者一人当たりの求人募集数。

主な産業別新規求人の状況



- ◎ 「医療・福祉」、「卸売業・小売業」、「サービス業」、「建設業」などは、前年同月と比較し増加したが、「製造業」、「公務・その他」、「運輸業・郵便業」、「生活関連サービス業・娯楽業」などは減少した。
- ◎ 新規求人の産業別構成は、「医療・福祉」(27.4%)、「卸売業・小売業」(13.7%)、「サービス業」(13.6%)、「建設業」(13.2%)、「製造業」(13.0%)となっている。