月　報（令和２年 12 月号）

いしのまき

ハローワーク石巻　〒986-0832　石巻市泉町４丁目１－１８
（石巻公共職業安定所）　TEL　0225-95-0158
FAX　0225-22-2442

１　一般職業紹介状況（令和２年１０月内容）について

【有効求人倍率】

○　有効求人倍率は１．６６倍となり、前年同月比では０．０３ポイント下回り、前月比では０．１６ポイント上回りました。

【求人のようす】

○　新規求人数は２，１２０人で、前年同月比で４．２０％減（前年同月差９４人減）、前月比で４２．４％増（前月差６３１人増）となりました。

○　月間有効求人数は４，７４２人で、前年同月比で５．８０％減（前年同月差２９１人減）、前月比で９．６０％増（前月差４１６人増）となりました。

【求職のようす】

○　新規求職者数は７１０人で、前年同月比で３．８０％減（前年同月差２８人減）、前月比３．６０％増（前月差２５人増）となりました。

○　月間有効求職者数は２，８５４人で、前年同月比で４．２０％減（前年同月差１２６人減）、前月比で０．９０％減（前月差２５人減）となりました。

月間有効求職者数を年齢階層別割合でみると、４４歳以下は１，３６７人で４７．９％、４５歳以上５４歳以下は５９２人で２０．７％、５５歳以上は８９５人で３１．４％となっています。

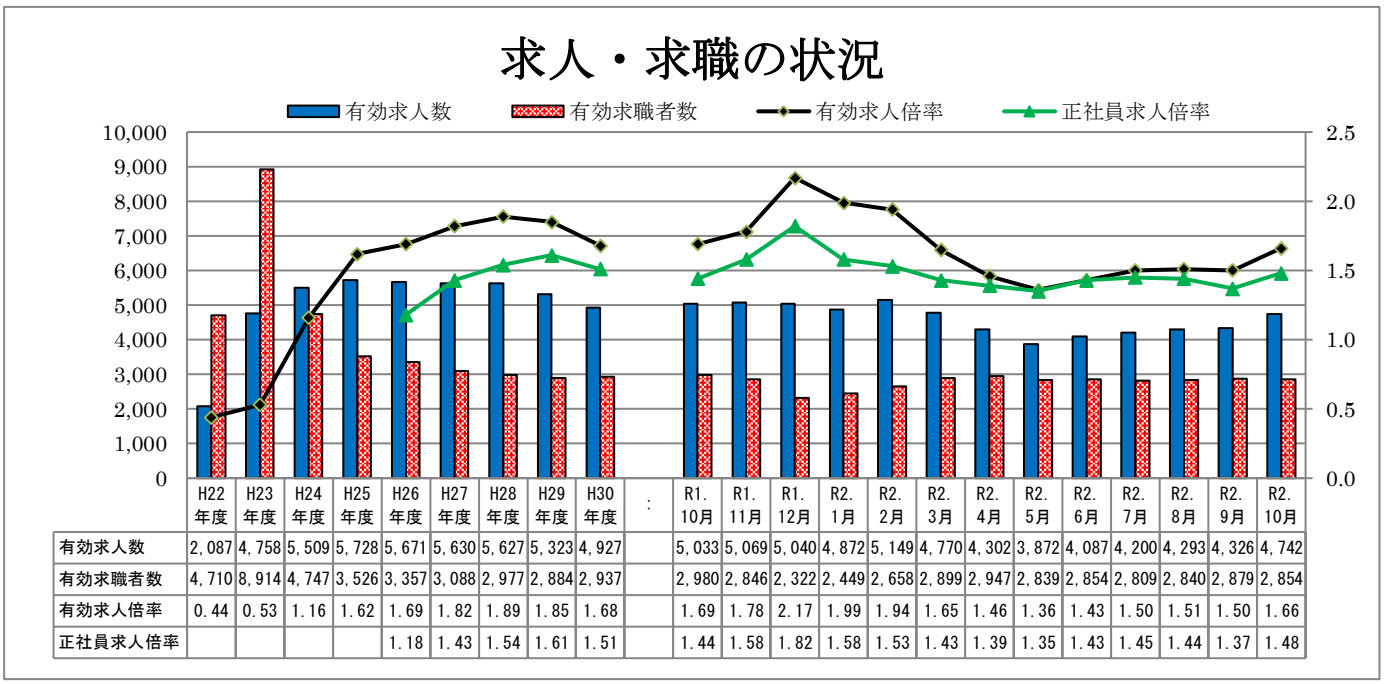

	H22年度	H23年度	H24年度	H25年度	H26年度	H27年度	H28年度	H29年度	H30年度	：	R1.10月	R1.11月	R1.12月	R2.1月	R2.2月	R2.3月	R2.4月	R2.5月	R2.6月	R2.7月	R2.8月	R2.9月	R2.10月
有効求人数	2,087	4,758	5,509	5,728	5,671	5,630	5,627	5,323	4,927		5,033	5,069	5,040	4,872	5,149	4,770	4,302	3,872	4,087	4,200	4,293	4,326	4,742
有効求職者数	4,710	8,914	4,747	3,526	3,357	3,088	2,977	2,884	2,937		2,980	2,846	2,322	2,449	2,658	2,899	2,947	2,839	2,854	2,809	2,840	2,879	2,854
有効求人倍率	0.44	0.53	1.16	1.62	1.69	1.82	1.89	1.85	1.68		1.69	1.78	2.17	1.99	1.94	1.65	1.46	1.36	1.43	1.50	1.51	1.50	1.66
正社員求人倍率					1.18	1.43	1.54	1.61	1.51		1.44	1.58	1.82	1.58	1.53	1.43	1.39	1.35	1.43	1.45	1.44	1.37	1.48

２ 産業別：主な新規求人の状況

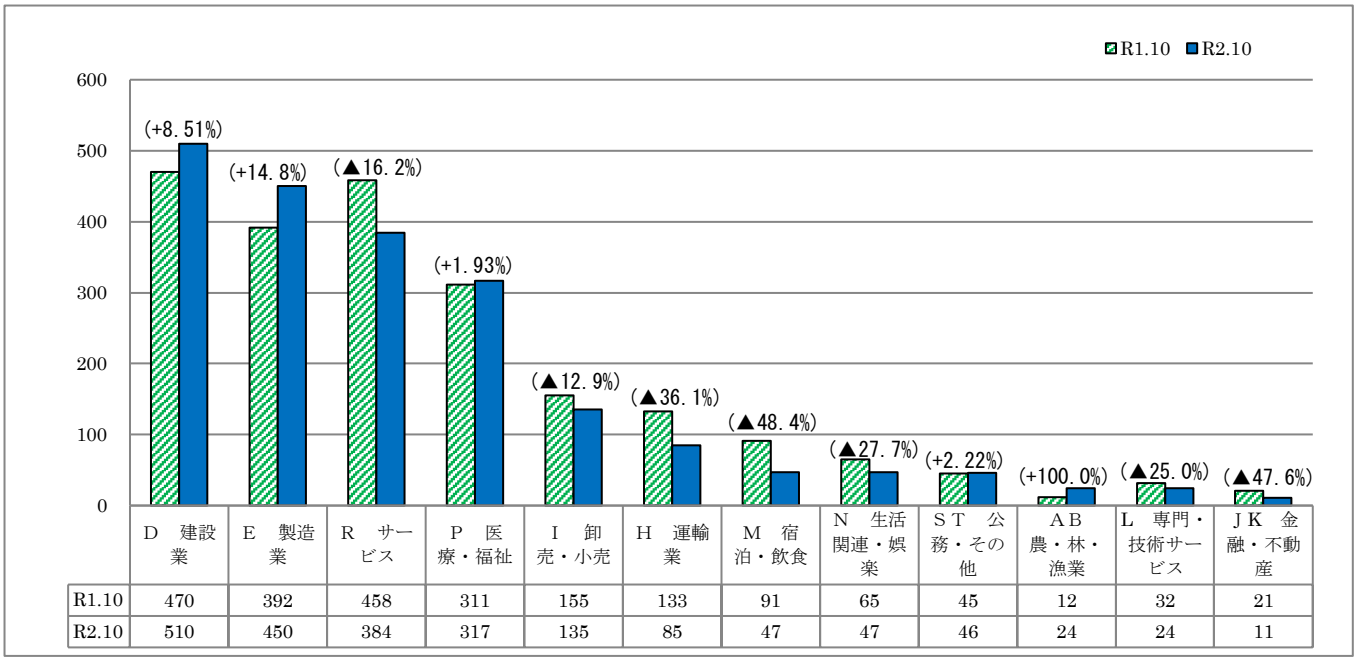

	D 建設業	E 製造業	R サービス	P 医療・福祉	I 卸売・小売	H 運輸業	M 宿泊・飲食	N 生活関連・娯楽	ST 公務・その他	AB 農・林・漁業	L 専門・技術サービス	JK 金融・不動産
R1.10	470	392	458	311	155	133	91	65	45	12	32	21
R2.10	510	450	384	317	135	85	47	47	46	24	24	11

新規求人数を主な産業別でみると、農・林・漁業が２４人で、前年同月比１００．０%増（前年同月差１２人増）、製造業が４５０人で、同１４．８%増（同５８人増）、建設業が５１０人で、同８．５１%増（同４０人増）となりました。

一方、宿泊・飲食が４７人で、同４８．４%減（同４４人減）、金融・不動産が１１人で、同４７．６%減（同１０人減）、生活関連・娯楽が４７人で、同２７．７%減（同１８人減）、専門・技術サービスが２４人で、同２５．０%減（同８人減）となりました。

３ 一般職業紹介状況（パート含む）

項目		計	男	女	前月比	前年同月比
新規求人数		2,120	＊	＊	42.4	▲4.25
月間有効求人数		4,742	＊	＊	9.62	▲5.78
新規求職者数		710	337	373	3.65	▲3.79
うち雇用保険受給者		147	79	68	50.0	▲10.4
月間有効求職者数		2,854	1,359	1,495	▲0.87	▲4.23
うち雇用保険受給者		1,119	489	630	▲3.78	19.2
求人倍率	新規	2.99	＊	＊	0.82Ｐ	▲0.01Ｐ
	有効	1.66	＊	＊	0.16Ｐ	▲0.03Ｐ
紹介件数		886	477	409	▲5.54	▲14.2
うち雇用保険受給者		237	139	98	▲6.32	▲3.66
就職件数		323	180	143	19.6	▲6.65
うち雇用保険受給者		91	49	42	28.2	▲2.15
新規就職率		45.5	53.4	38.3	6.10Ｐ	▲1.40Ｐ

※　平成 16 年 11 月から求職申込書における「性別」欄の記載が任意となったことに伴い、男女別の合計は必ずしも一致しない。

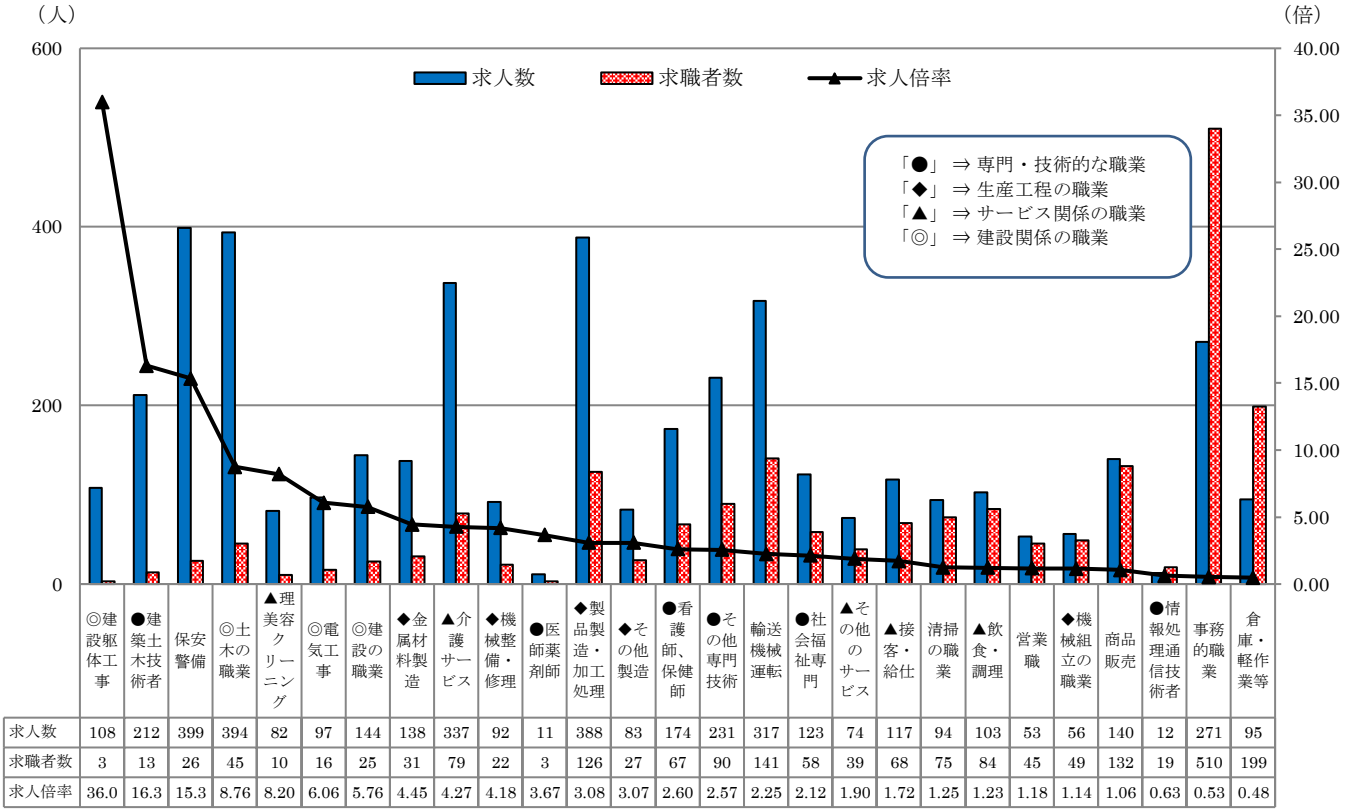

	◎建設躯体工事	●建築土木技術者	保安警備	◎土木の職業	▲理美容クリーニング	◎電気工事	◎建設の職業	◆金属材料製造	▲介護サービス	◆機械整備・修理	●医師薬剤師	◆製品製造・加工処理	◆その他製造	●看護師、保健師	●その他専門技術	輸送機械運転	●社会福祉専門	▲その他のサービス	▲接客・給仕	清掃の職業	▲飲食・調理	営業職	◆機械組立の職業	商品販売	●情報処理通信技術者	事務的職業	倉庫・軽作業等
求人数	108	212	399	394	82	97	144	138	337	92	11	388	83	174	231	317	123	74	117	94	103	53	56	140	12	271	95
求職者数	3	13	26	45	10	16	25	31	79	22	3	126	27	67	90	141	58	39	68	75	84	45	49	132	19	510	199
求人倍率	36.0	16.3	15.3	8.76	8.20	6.06	5.76	4.45	4.27	4.18	3.67	3.08	3.07	2.60	2.57	2.25	2.12	1.90	1.72	1.25	1.23	1.18	1.14	1.06	0.63	0.53	0.48

※ パートを含み、臨時を除く常用
※求人倍率は、求職者一人当たりの求人募集数。

5 障害者職業紹介状況

項　目	計	身体	知的	精神	その他	前月比	前年同月比
新規求職者数	23	7	3	9	4	▲20.7	▲20.7
新規登録者数	9	4	1	3	1	12.5	▲30.8
就職件数	9	7	0	1	1	▲10.0	▲55.0
月末現在有効求職者数	251	77	61	87	26	1.62	▲53.0

※ その他は、発達、難病、高次脳機能障害等

6 雇用保険取扱状況

		計	男	女	前月比	前年同月比
事業所関係	新規適用事業所数	5	*	*	▲37.5	▲50.0
	廃止事業所数	4	*	*	▲91.3	▲33.3
	月末現在事業所数	4,153	*	*	0.02	▲0.19
被保険者関係	資格取得者数	589	336	253	21.2	▲8.26
	資格喪失者数	724	447	277	54.0	▲4.49
	離職票交付件数	451	*	*	37.5	▲4.45
	月末現在被保険者数	46,217	26,701	19,516	▲0.29	▲0.69
給付金関係	受給資格決定数	238	135	103	42.5	12.3
	一般給付受給者数	916	376	540	▲8.31	42.2
	一般給付金額（千円）	107,961	51,506	56,454	▲19.7	39.5
	個別延長給付受給者数	267	93	174	▲1.48	100.0
	個別延長給付金額	23,016	9,224	13,792	▲15.5	100.0

※金額は千円未満を四捨五入しているため、計で若干の誤差を生じる場合がある。

改正高年齢者雇用安定法が令和３年４月から施行されます

６５歳までの雇用確保
（義務）

＋

７０歳までの就業確保
（努力義務）

７０歳までの就業確保措置を講じることが「努力義務」となったことに伴い、
再就職援助措置・多数離職届等の対象が追加されます。

高年齢者就業確保措置について

＜対象となる事業主＞

・定年を６５歳以上７０歳未満に定めている事業主

・６５歳までの継続雇用制度（７０歳以上まで引き続き雇用する制度を除く。）を導入している事業主

＜対象となる措置＞

次の①～⑤のいずれかの措置（高年齢者就業確保措置）を講じるように努める必要があります。

① ７０歳までの定年引き上げ
② 定年制の廃止

③ ７０歳までの継続雇用制度（再雇用制度・勤務延長制度）の導入
※特殊関係事業主に加えて、他の事業主によるものを含む

④ ７０歳まで継続的に業務委託契約を締結する制度の導入
⑤ ７０歳まで継続的に以下の事業に従事できる制度の導入
　a. 事業主が自ら実施する社会貢献事業
　b. 事業主が委託、出資（資金提供）等する団体が行う社会貢献事業

※ ④、⑤については過半数組合等の同意を得た上で、措置を導入する必要があります。（労働者の過半数を代表する労働組合がある場合にはその労働組合、そして労働者の過半数を代表する労働組合がない場合には労働者の過半数を代表する者の同意が必要です。）。

令和３年３月 石巻管内新規高等学校卒業予定者の求人・求職状況(令和２年 10 月現在)

【概況】

① 管内の令和３年３月新規高等学校卒業予定者のうち就職希望者は 480 人で、前年同月と比べ 11.4%(62 人)減少した。また、管内就職希望者は 253 人で、前年同月と比べ 5.6%(15 人)減少した。

② ハローワーク石巻で受理した求人数は 10 月末現在で 780 人となり、前年同月と比べ 12.4%(110 人)減少。
過去の 10 月末時点と比べ平成 27 年度以降、最も少ない求人数になった。

③ 就職決定（内定）者数は、271 人で、前年同月比で 15.1 ポイント減少した。
※今年度の選考・採用開始期日は新型コロナウィルスの影響により、10 月 16 日以降と例年より１ヶ月後ろ倒しになった。

（令和２年 10 月末現在　上段：令和２年度　下段：平成 31 年度）

	計			管内			県内他管内			うち仙台市希望			県外		
		男	女	計	男	女	計	男	女	計	男	女	計	男	女
求職者数	480	297	183	253	139	114	157	109	48	99	65	34	70	49	21
	542	323	219	268	153	115	183	109	74	109	62	47	91	61	30
就職決定者数（内定者）	271	183	88	136	84	52	92	63	29	59	39	20	43	36	7
	388	249	139	193	121	72	122	77	45	73	45	28	73	51	22
就職未決定者数（未内定者）	209	114	95	117	55	62	65	46	19	40	26	14	27	13	14
	154	74	80	75	32	43	61	32	29	36	17	19	18	10	8
就職内定率(%)	56.5	61.6	48.1	53.8	60.4	45.6	58.6	57.8	60.4	59.6	60.0	58.8	61.4	73.5	33.3
対前年比（ポイント）	▲ 15.1	▲ 15.5	▲ 15.4	▲ 18.2	▲ 18.7	▲ 17.0	▲ 8.1	▲ 12.8	▲ 0.4	▲ 7.4	▲ 12.6	▲ 0.8	▲ 18.8	▲ 10.1	▲ 40.0

求人数	780	管内求人倍率	3.08
	890		3.32
対前年比（%）	▲ 12.4	対前年比（ポイント）	(0.24)

※ 各項目の下段の数値は、前年同月。
※ 管内求人倍率は、当ハローワークが受付した求人数を管内求職者数で除したもの。
※ 求職者数は、学校または安定所の紹介を希望する者。（縁故・公務員希望者は除く）