月　報（令和２年 11 月号）

いしのまき

ハローワーク石巻　〒986-0832　石巻市泉町４丁目１－１８
（石巻公共職業安定所）　TEL　0225-95-0158
FAX　0225-22-2442

１　一般職業紹介状況（令和２年９月内容）について

【有効求人倍率】

○　有効求人倍率は１．５０倍となり、前年同月比では０．０６ポイント下回り、前月比では０．０１ポイント下回りました。

【求人のようす】

○　新規求人数は１，４８９人で、前年同月比で１７．８％減（前年同月差３２２人減）、前月比で９．９０％増（前月差１３４人増）となりました。

○　月間有効求人数は４，３２６人で、前年同月比で８．７０％減（前年同月差４１０人減）、前月比で０．８０％増（前月差３３人増）となりました。

【求職のようす】

○　新規求職者数は６８５人で、前年同月比で１６．３％減（前年同月差１３３人減）、前月比４．９０％減（前月差３２人減）となりました。

○　月間有効求職者数は２，８７９人で、前年同月比で４．９０％減（前年同月差１４８人減）、前月比で１．４０％増（前月差３９人増）となりました。

月間有効求職者数を年齢階層別割合でみると、４４歳以下は１，４００人で４８．６％、４５歳以上５４歳以下は６３４人で２２．０％、５５歳以上は８４５人で２９．４％となっています。

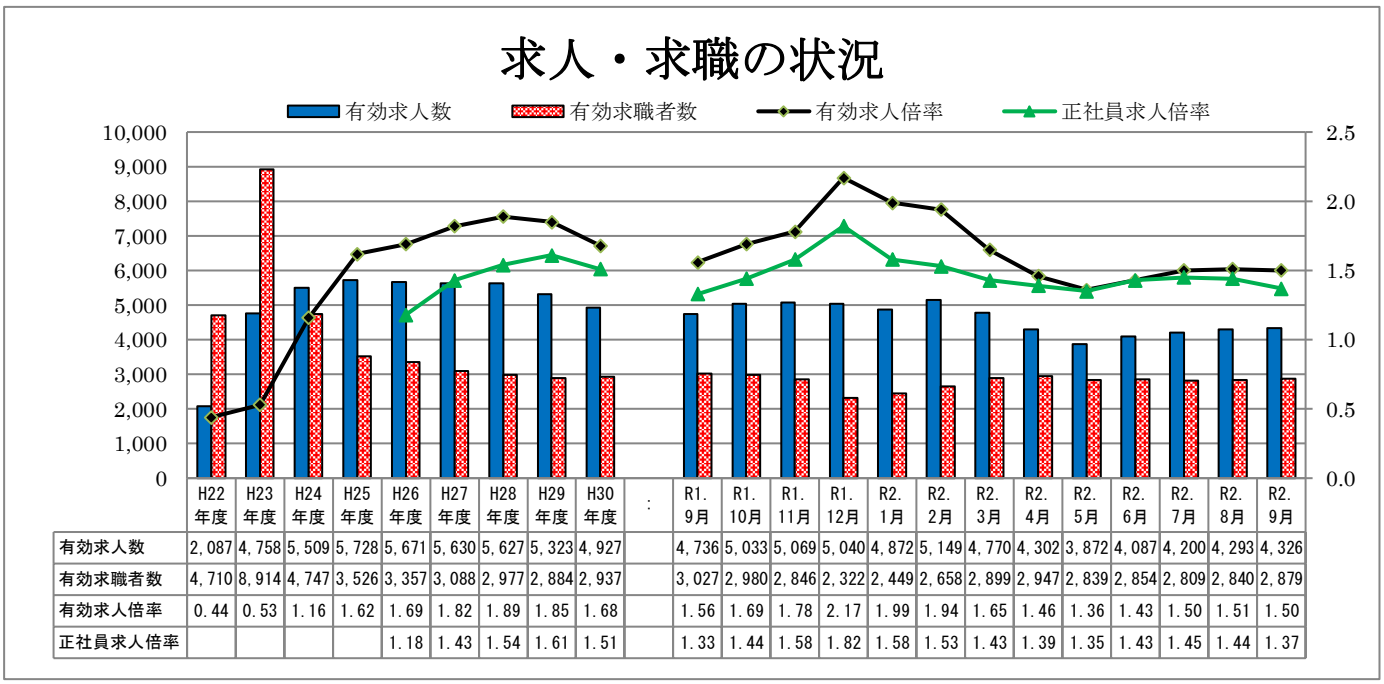

	H22年度	H23年度	H24年度	H25年度	H26年度	H27年度	H28年度	H29年度	H30年度	：	R1.9月	R1.10月	R1.11月	R1.12月	R2.1月	R2.2月	R2.3月	R2.4月	R2.5月	R2.6月	R2.7月	R2.8月	R2.9月
有効求人数	2,087	4,758	5,509	5,728	5,671	5,630	5,627	5,323	4,927		4,736	5,033	5,069	5,040	4,872	5,149	4,770	4,302	3,872	4,087	4,200	4,293	4,326
有効求職者数	4,710	8,914	4,747	3,526	3,357	3,088	2,977	2,884	2,937		3,027	2,980	2,846	2,322	2,449	2,658	2,899	2,947	2,839	2,854	2,809	2,840	2,879
有効求人倍率	0.44	0.53	1.16	1.62	1.69	1.82	1.89	1.85	1.68		1.56	1.69	1.78	2.17	1.99	1.94	1.65	1.46	1.36	1.43	1.50	1.51	1.50
正社員求人倍率					1.18	1.43	1.54	1.61	1.51		1.33	1.44	1.58	1.82	1.58	1.53	1.43	1.39	1.35	1.43	1.45	1.44	1.37

２ 産業別：主な新規求人の状況

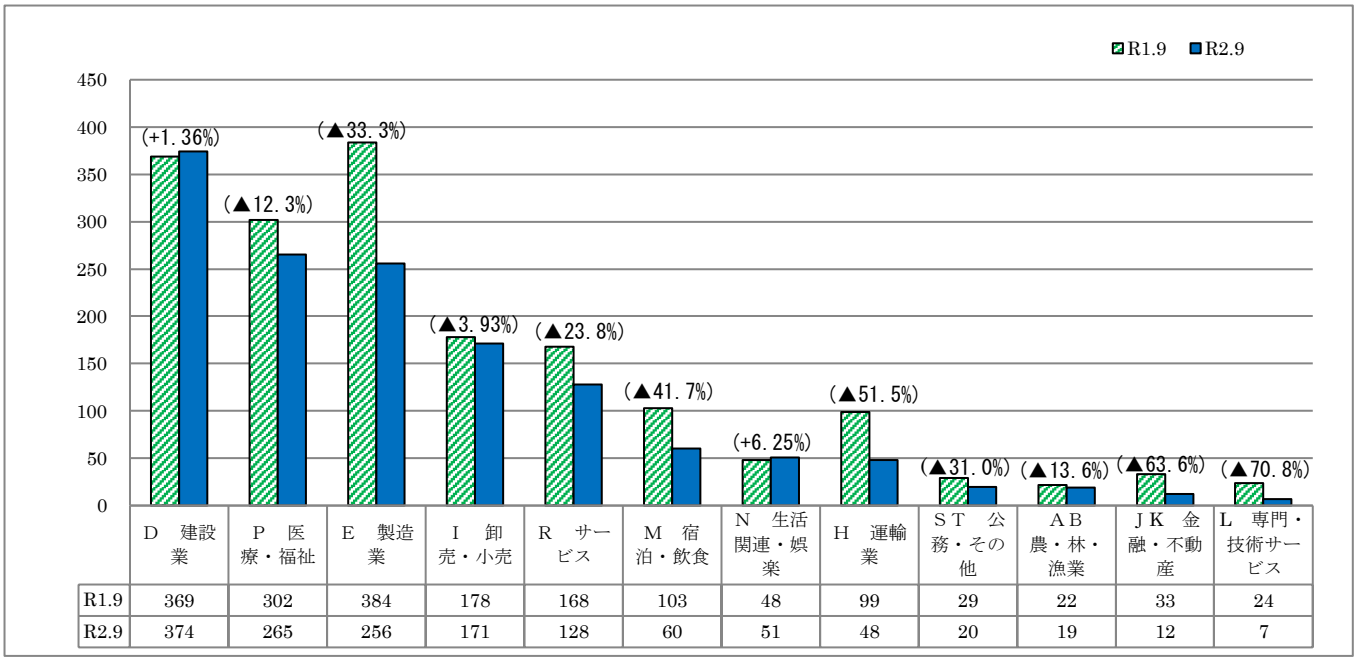

	D 建設業	P 医療・福祉	E 製造業	I 卸売・小売	R サービス	M 宿泊・飲食	N 生活関連・娯楽	H 運輸業	ST 公務・その他	AB 農・林・漁業	JK 金融・不動産	L 専門・技術サービス
R1.9	369	302	384	178	168	103	48	99	29	22	33	24
R2.9	374	265	256	171	128	60	51	48	20	19	12	7

新規求人数を主な産業別でみると、生活関連・娯楽が５１人で、前年同月比６．２５%増（前年同月差３人増）、建設業が３７４人で、同１．３６%増（同５人増）となりました。

一方、専門・技術サービスが７人で、同７０．８%減（同１７人減）、金融・不動産が１２人で、同６３．６%減（同２１人減）、運輸業が４８人で、同５１．５%減（同５１人減）、宿泊・飲食が６０人で、同４１．７%減（同４３人減）となりました。

３ 一般職業紹介状況（パート含む）

項目		計	男	女	前月比	前年同月比
新規求人数		1,489	＊	＊	9.90	▲17.8
月間有効求人数		4,326	＊	＊	0.80	▲8.70
新規求職者数		685	344	341	1.05	▲16.3
うち雇用保険受給者		98	37	61	▲31.0	▲38.8
月間有効求職者数		2,879	1,368	1,506	1.37	▲4.89
うち雇用保険受給者		1,163	493	670	3.84	23.1
求人倍率	新規	2.17	＊	＊	0.09Ｐ	▲0.04Ｐ
	有効	1.50	＊	＊	▲0.01Ｐ	▲0.06Ｐ
紹介件数		938	475	463	12.9	▲10.6
うち雇用保険受給者		253	116	137	20.4	25.2
就職件数		270	115	155	5.06	▲25.2
うち雇用保険受給者		71	29	42	20.3	▲12.3
新規就職率		39.4	33.4	45.5	0.0Ｐ	▲4.70Ｐ

※　平成 16 年 11 月から求職申込書における「性別」欄の記載が任意となったことに伴い、男女別の合計は必ずしも一致しない。

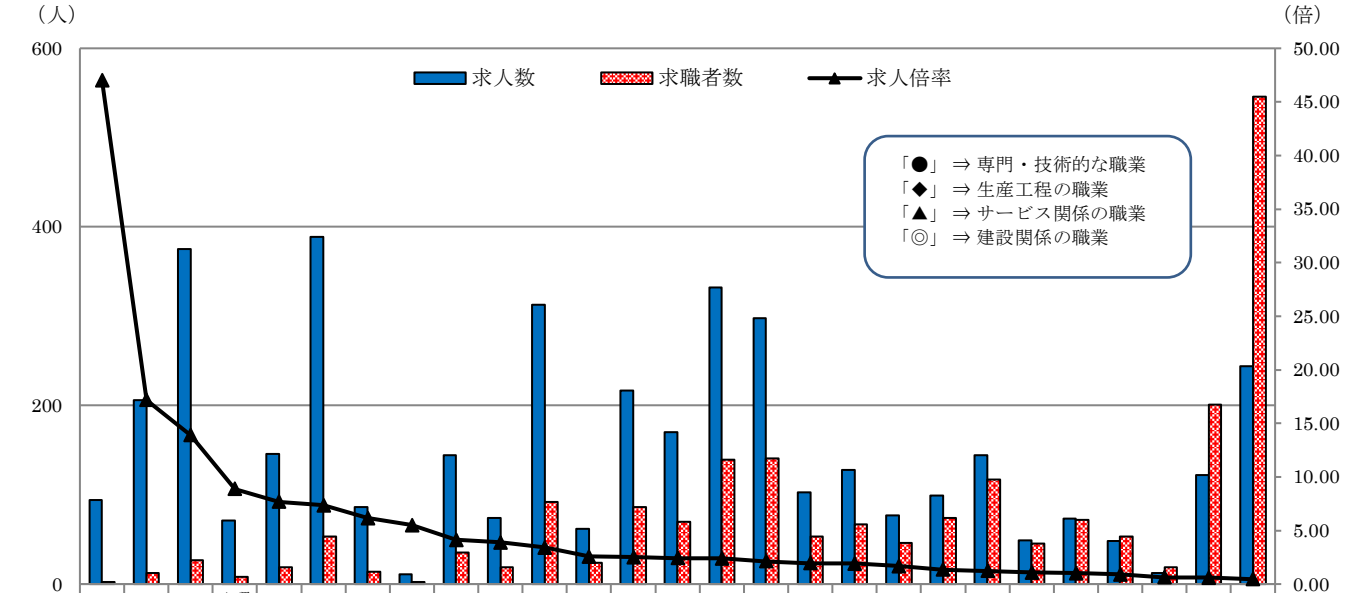

	◎建設躯体工事	●建築土木技術者	保安警備	▲理美容クリーニング	◎建設の職業	◎土木の職業	◎電気工事	●医師薬剤師	◆金属材料製造	◆機械整備・修理	▲介護サービス	◆その他製造	●その他専門技術	●看護師、保健師	◆製品製造・加工処理	輸送機械運転	●社会福祉専門	▲接客・給仕	▲その他のサービス	▲飲食・調理	商品販売	営業職	清掃の職業	◆機械組立の職業	●情報処理通信技術者	倉庫・軽作業等	事務的職業
求人数	94	206	375	71	146	389	86	11	144	74	313	62	217	170	332	298	103	128	77	99	144	49	73	48	12	122	244
求職者数	2	12	27	8	19	53	14	2	35	19	92	24	86	70	139	141	53	67	46	74	117	45	72	53	19	201	546
求人倍率	47.0	17.1	13.8	8.88	7.68	7.34	6.14	5.50	4.11	3.89	3.40	2.58	2.52	2.43	2.39	2.11	1.94	1.91	1.67	1.34	1.23	1.09	1.01	0.91	0.63	0.61	0.45

※ パートを含み、臨時を除く常用
※求人倍率は、求職者一人当たりの求人募集数。

5 障害者職業紹介状況

項　目	計	身体	知的	精神	その他	前月比	前年同月比
新規求職者数	29	9	5	13	2	▲39.6	▲52.5
新規登録者数	8	3	1	3	1	▲79.5	▲80.5
就職件数	10	5	0	4	1	42.9	0.0
月末現在有効求職者数	247	80	58	84	25	▲20.6	▲53.4

※ その他は、発達、難病、高次脳機能障害等

6 雇用保険取扱状況

		計	男	女	前月比	前年同月比
事業所関係	新規適用事業所数	8	*	*	60.0	▲33.3
	廃止事業所数	46	*	*	820.0	▲8.00
	月末現在事業所数	4,152	*	*	▲0.93	▲0.12
被保険者関係	資格取得者数	486	279	207	24.9	▲6.54
	資格喪失者数	470	278	192	▲2.08	▲19.2
	離職票交付件数	328	*	*	11.9	▲18.8
	月末現在被保険者数	46,351	26,812	19,539	0.04	▲0.66
給付金関係	受給資格決定数	167	74	93	▲19.3	▲11.2
	一般給付受給者数	999	413	586	4.50	57.1
	一般給付金額（千円）	134,374	63,676	70,698	10.1	90.2
	個別延長給付受給者数	271	91	180	38.3	100.0
	個別延長給付金額	27,227	11,108	16,119	59.4	100.0

※金額は千円未満を四捨五入しているため、計で若干の誤差を生じる場合がある。

令和３年３月１日から

障害者の法定雇用率が引き上げになります

障害に関係なく、希望や能力に応じて、誰もが職業を通じた社会参加のできる「共生社会」実現の理念の下、すべての事業主には、法定雇用率以上の割合で障害者を雇用する義務があります（障害者雇用率制度）。

この法定雇用率が、令和３年３月１日から以下のように変わります。

事業主区分	法定雇用率		
	現行		**令和３年３月１日以降**
民間企業	2.2％	⇒	**2.3％**
国、地方公共団体等	2.5％	⇒	**2.6％**
都道府県等の教育委員会	2.4％	⇒	**2.5％**

また併せて、下記の点についてもご注意くださいますよう、お願いいたします。

留意点　**対象となる事業主の範囲が、従業員 43.5 人以上に広がります。**

▶ 従業員 43.5 人以上 45.5 人未満の事業主の皆さまは特にご注意ください。

今回の法定雇用率の変更に伴い、障害者を雇用しなければならない民間企業の事業主の範囲が、従業員 45.5 人以上から 43.5 人以上に変わります。また、その事業主には、以下の義務があります。

- ◆ 毎年６月１日時点の障害者雇用状況をハローワークに報告しなければなりません。
- ◆ 障害者の雇用の促進と継続を図るための「障害者雇用推進者」を選任するよう努めなければなりません。

●詳細につきましては、ハローワーク石巻・担当部門までお問い合わせください。

担当：　専門援助部門　TEL：０２２５－９５－０１５８

（独）高齢・障害・求職者雇用支援機構の障害者雇用事例リファレンスサービスでは、障害者雇用について創意工夫を行い積極的に取り組んでいる企業の事例を紹介しています。

▶URL：https://www.ref.jeed.or.jp/