

## 労働市場の動向(令和2年9月内容)

### 【求人動き】

- 新規求人数は全数が1106人で、前月比36.5%と大幅に増加した。また、対前年同月比では▲3.7%とやや減少した。このうち一般求人数は796人で前年同月比▲2.2%とわずかに減少、パート求人数は310人で前年同月比▲7.2%とかなりの程度減少した。
- 有効求人数は全数が2616人で、前月比4.1%とやや増加した。また、対前年同月比では▲21.3%と大幅に減少した。このうち一般求人数は1809人で前年同月比▲24.1%と大幅に減少、パート求人数は807人で前年同月比▲14.4%とかなり大きく減少した。

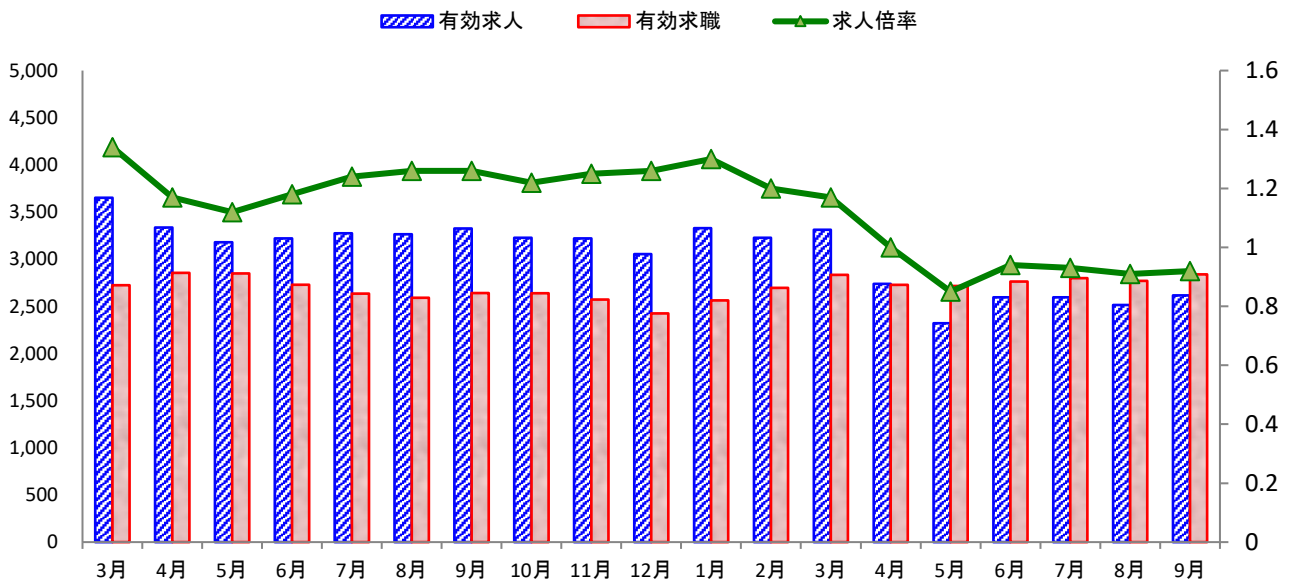
### 【求職の動き】

- 新規求職者数は全数が647人で、前月比15.1%とかなり大きく増加した。また、対前年同月比では▲0.2%とわずかに減少した。このうち一般求職者数は416人で前年同月比▲4.1%とやや減少、パート求職者数は231人で前年同月比7.9%とかなりの程度増加した。
- 有効求職者数は全数が2839人で、前月比2.5%とわずかに増加した。また、対前年同月比でも7.5%とかなりの程度増加した。このうち一般求職者数は1795人で前年同月比4.0%とやや増加、パート求職者数は1044人で前年同月比14.1%とかなり大きく増加した。

### 【雇用保険の動き】

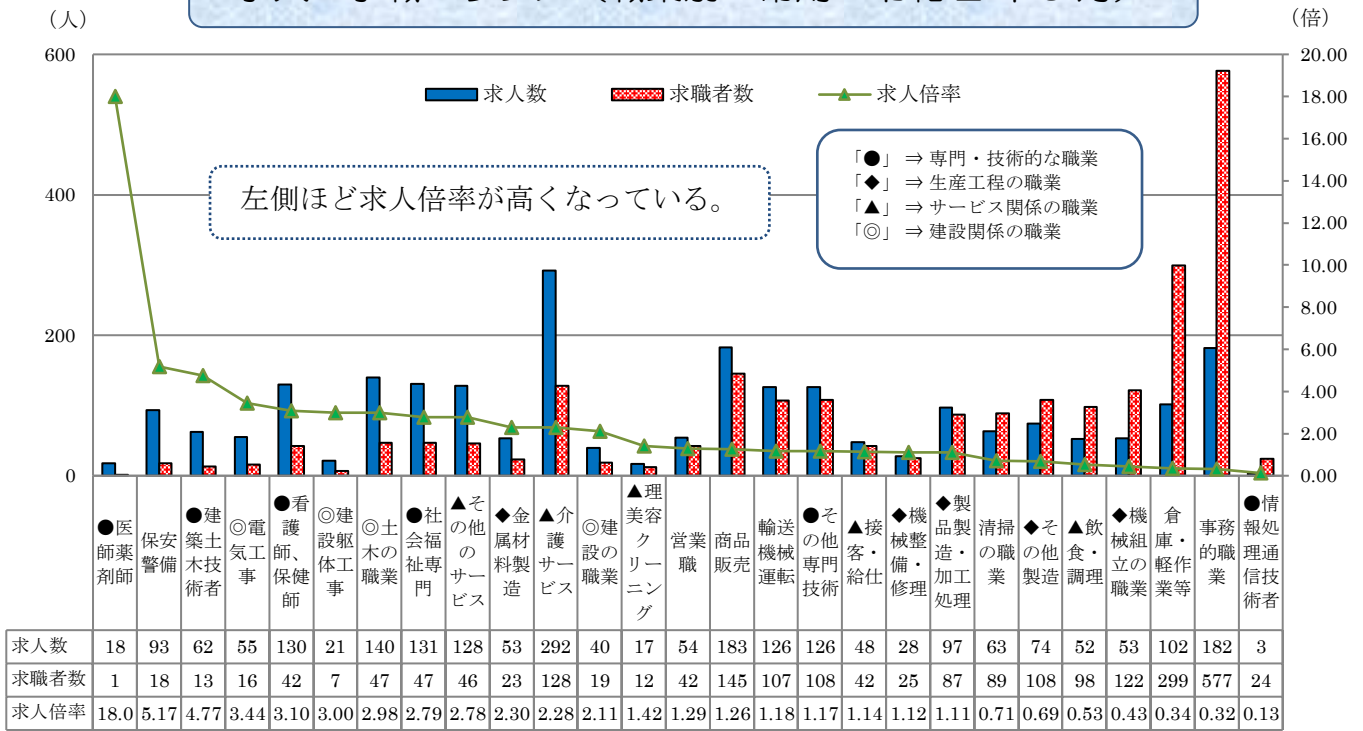
- 管内事業所の新規適用数は9件で、廃止数は27件となっている。被保険者の資格取得数は490人で、資格喪失数は506人、うち事業主都合は26人だった。雇用保険の一般受給資格決定件数は146件で、受給者実人員は850人だった。

## 求人・求職の動き



|      | 3月    | 4月    | 5月    | 6月    | 7月    | 8月    | 9月    | 10月   | 11月   | 12月   | 1月    | 2月    | 3月    | 4月    | 5月    | 6月    | 7月    | 8月    | 9月    |
|------|-------|-------|-------|-------|-------|-------|-------|-------|-------|-------|-------|-------|-------|-------|-------|-------|-------|-------|-------|
| 有効求人 | 3,652 | 3,336 | 3,179 | 3,219 | 3,273 | 3,266 | 3,326 | 3,228 | 3,221 | 3,054 | 3,329 | 3,227 | 3,311 | 2,738 | 2,322 | 2,595 | 2,595 | 2,513 | 2,616 |
| 有効求職 | 2,724 | 2,855 | 2,849 | 2,729 | 2,635 | 2,591 | 2,641 | 2,639 | 2,572 | 2,425 | 2,563 | 2,696 | 2,834 | 2,728 | 2,716 | 2,763 | 2,799 | 2,770 | 2,839 |
| 求人倍率 | 1.34  | 1.17  | 1.12  | 1.18  | 1.24  | 1.26  | 1.26  | 1.22  | 1.25  | 1.26  | 1.3   | 1.20  | 1.17  | 1.00  | 0.85  | 0.94  | 0.93  | 0.91  | 0.92  |

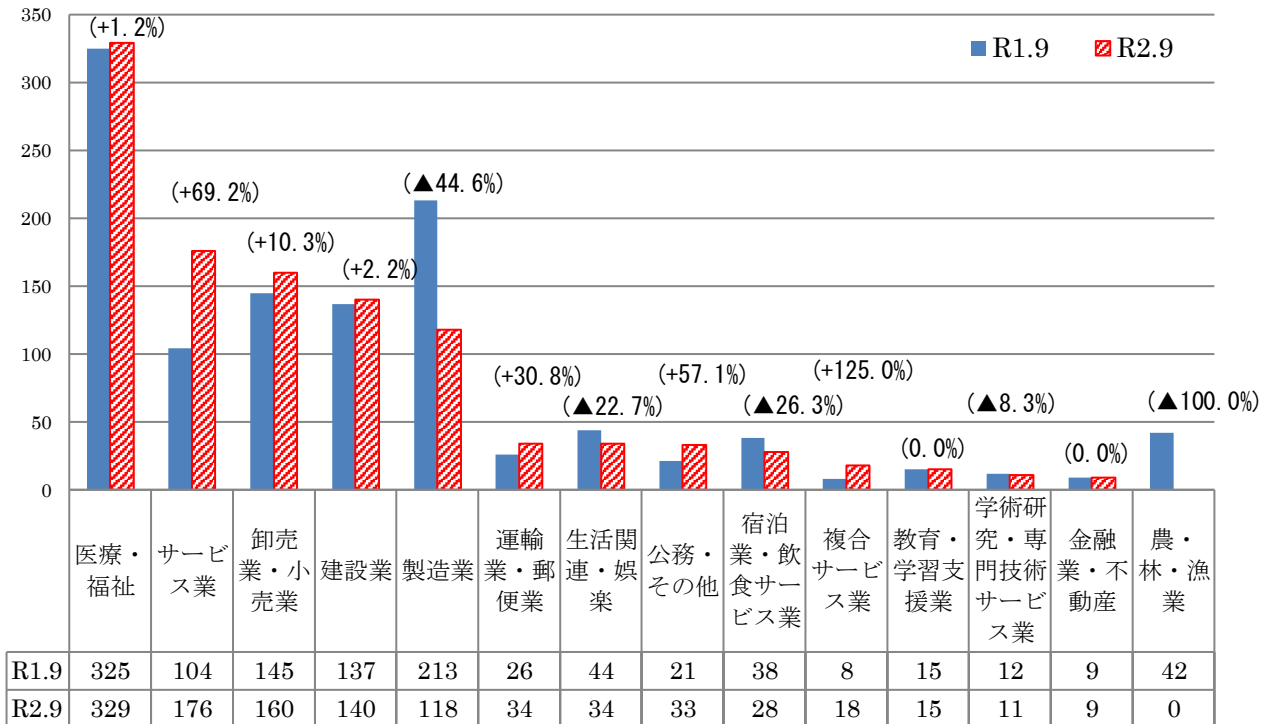
## 求人・求職バランス（職業別・常用・令和2年9月）



建設関係、保安・警備、専門・技術職は求職者が少なく、求人倍率が高くなっている。  
 事務職は求人があるが、求職者が全体の約20%を占めていることから求人倍率は低くなっている。

※ パートを含み、臨時を除く常用  
 ※ 求人倍率は、求職者一人当たりの求人募集数。

## 主な産業別新規求人の状況



◎ 「医療・福祉」、「サービス業」、「卸売業・小売業」、「建設業」、「運輸業・郵便業」、「公務・その他」は、前年同月と比較し増加したが、「製造業」、「生活関連サービス業・娯楽業」などは減少した。

◎ 新規求人の産業別構成は、「医療・福祉」(29.7%)、「サービス業」(15.9%)、「卸売業・小売業」(14.5%)、「建設業」(12.7%)、「製造業」(10.7%)となっている。