月　報（令和２年９月号）

いしのまき

ハローワーク石巻　〒986-0832　石巻市泉町４丁目１－１８
（石巻公共職業安定所）　TEL　0225-95-0158
FAX　0225-22-2442

１　一般職業紹介状況（令和２年７月内容）について

【有効求人倍率】

○　有効求人倍率は１．５０倍となり、前年同月比では０．１６ポイント下回り、前月比では０．０７ポイント上回りました。

【求人のようす】

○　新規求人数は１，６６４人で、前年同月比で１１．１％減（前年同月差２０８人減）、前月比で６．２０％増（前月差９７人増）となりました。

○　月間有効求人数は４，２００人で、前年同月比で１７．１％減（前年同月差８６８人減）、前月比で２．８％増（前月差１１３人増）となりました。

【求職のようす】

○　新規求職者数は６８２人で、前年同月比で１３．０％減（前年同月差１０２人減）、前月比で７．８０％減（前月差５８人減）となりました。

○　月間有効求職者数は２，８０９人で、前年同月比で７．８０％減（前年同月差２３６人減）、前月比で１．６０％減（前月差４５人減）となりました。

月間有効求職者数を年齢階層別割合でみると、４４歳以下は１，３２７人で４７．２％、４５歳以上５４歳以下は６０４人で２１．５％、５５歳以上は８７８人で３１．３％となっています。

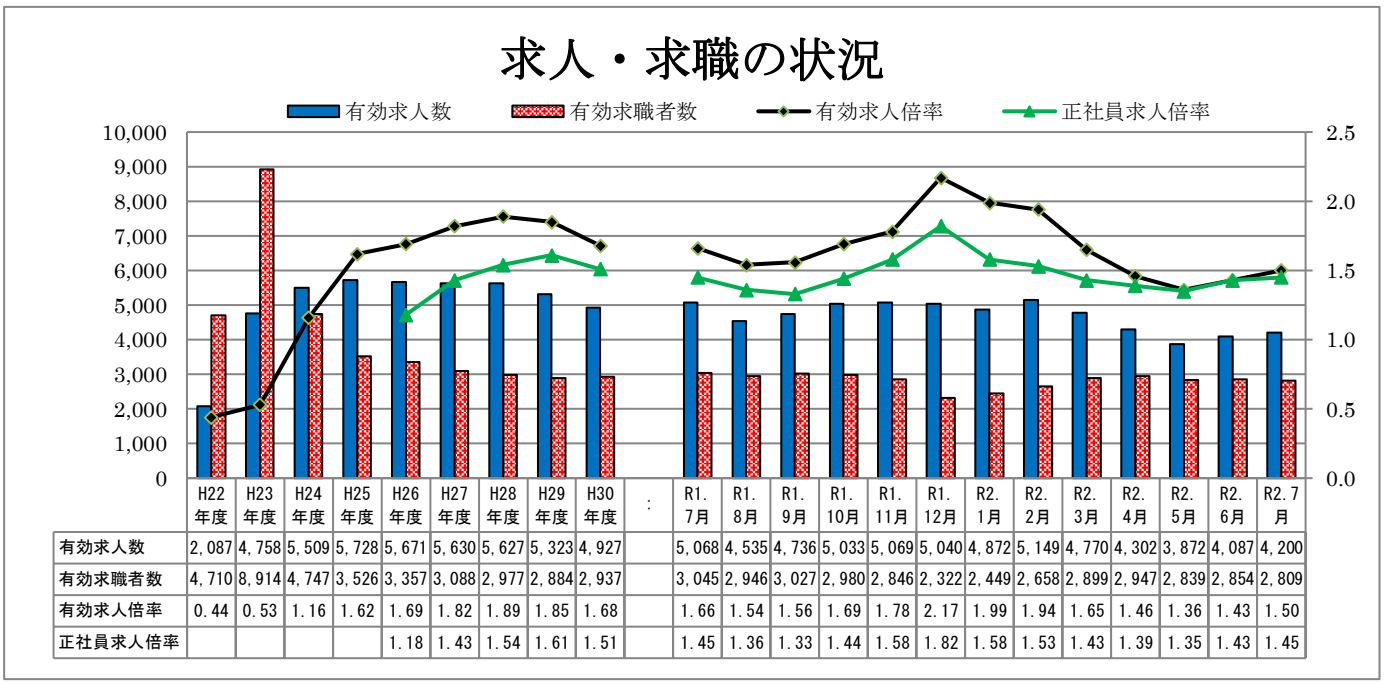

	H22年度	H23年度	H24年度	H25年度	H26年度	H27年度	H28年度	H29年度	H30年度	：	R1.7月	R1.8月	R1.9月	R1.10月	R1.11月	R1.12月	R2.1月	R2.2月	R2.3月	R2.4月	R2.5月	R2.6月	R2.7月
有効求人数	2,087	4,758	5,509	5,728	5,671	5,630	5,627	5,323	4,927		5,068	4,535	4,736	5,033	5,069	5,040	4,872	5,149	4,770	4,302	3,872	4,087	4,200
有効求職者数	4,710	8,914	4,747	3,526	3,357	3,088	2,977	2,884	2,937		3,045	2,946	3,027	2,980	2,846	2,322	2,449	2,658	2,899	2,947	2,839	2,854	2,809
有効求人倍率	0.44	0.53	1.16	1.62	1.69	1.82	1.89	1.85	1.68		1.66	1.54	1.56	1.69	1.78	2.17	1.99	1.94	1.65	1.46	1.36	1.43	1.50
正社員求人倍率					1.18	1.43	1.54	1.61	1.51		1.45	1.36	1.33	1.44	1.58	1.82	1.58	1.53	1.43	1.39	1.35	1.43	1.45

２ 産業別：主な新規求人の状況

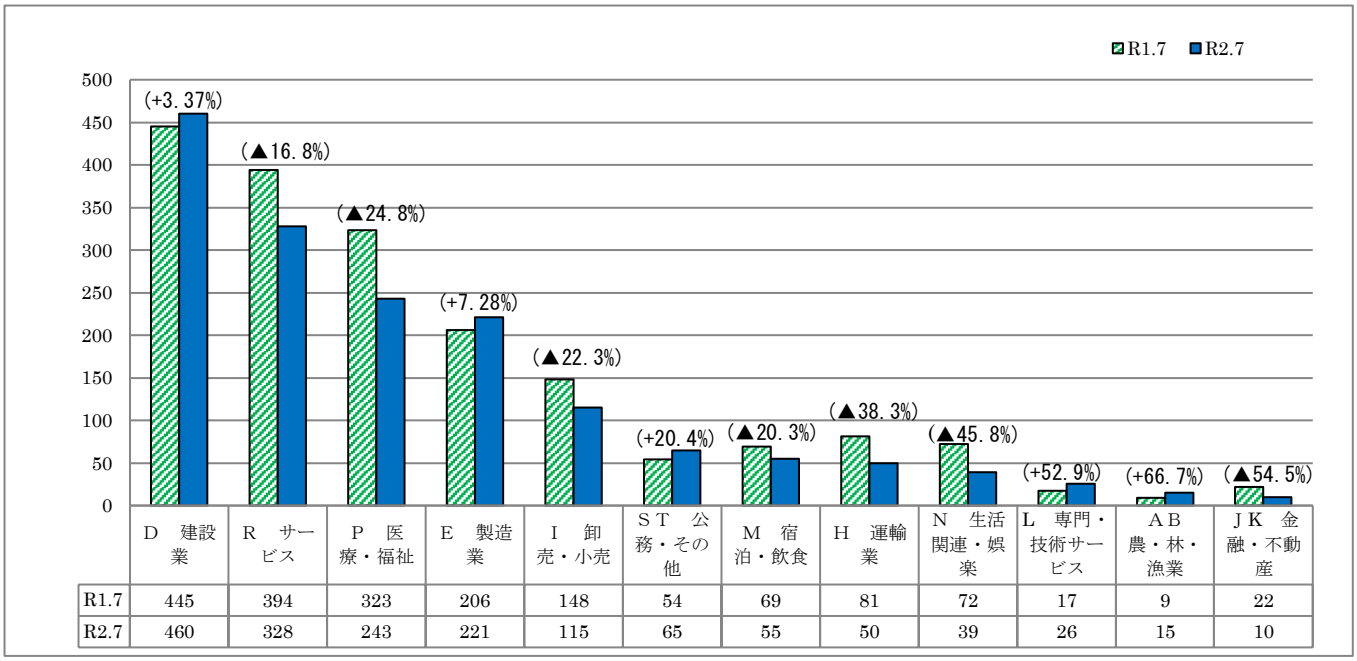

	D 建設業	R サービス	P 医療・福祉	E 製造業	I 卸売・小売	ST 公務・その他	M 宿泊・飲食	H 運輸業	N 生活関連・娯楽	L 専門・技術サービス	AB 農・林・漁業	JK 金融・不動産
R1.7	445	394	323	206	148	54	69	81	72	17	9	22
R2.7	460	328	243	221	115	65	55	50	39	26	15	10

新規求人数を主な産業別でみると、農・林・漁業が１５人で、前年同月比６６．７％増（前年同月差６人増）、専門・技術サービスが２６人で、同５２．９％増（同９人増）、公務・その他が６５人で、同２０．４％増（同１１人増）となりました。

一方、金融・不動産が１０人で、同５４．５％減（同１２人減）、生活関連・娯楽が３９人で、同４５．８％減（同３３人減）、運輸業が５０人で、同３８．３％減（同３１人減）、医療・福祉が２４３人で、同２４．８％減（同８０人減）となりました。

３ 一般職業紹介状況（パート含む）

項目		計	男	女	前月比	前年同月比
新規求人数		1,664	＊	＊	6.20	▲11.1
月間有効求人数		4,200	＊	＊	2.80	▲17.1
新規求職者数		682	331	351	▲7.80	▲13.0
	うち雇用保険受給者	115	46	69	▲15.4	▲30.7
月間有効求職者数		2,809	1,302	1,500	▲1.60	▲7.80
	うち雇用保険受給者	1,051	443	608	▲2.59	3.75
求人倍率	新規	2.44	＊	＊	0.32Ｐ	0.05Ｐ
	有効	1.50	＊	＊	0.07Ｐ	▲0.16Ｐ
紹介件数		939	459	480	▲13.4	▲18.8
	うち雇用保険受給者	234	100	134	▲18.8	▲8.24
就職件数		274	149	125	▲11.0	▲28.1
	うち雇用保険受給者	79	41	38	▲3.66	▲23.3
新規就職率		40.2	45.0	35.6	▲1.40Ｐ	▲8.40Ｐ

※　平成 16 年 11 月から求職申込書における「性別」欄の記載が任意となったことに伴い、男女別の合計は必ずしも一致しない。

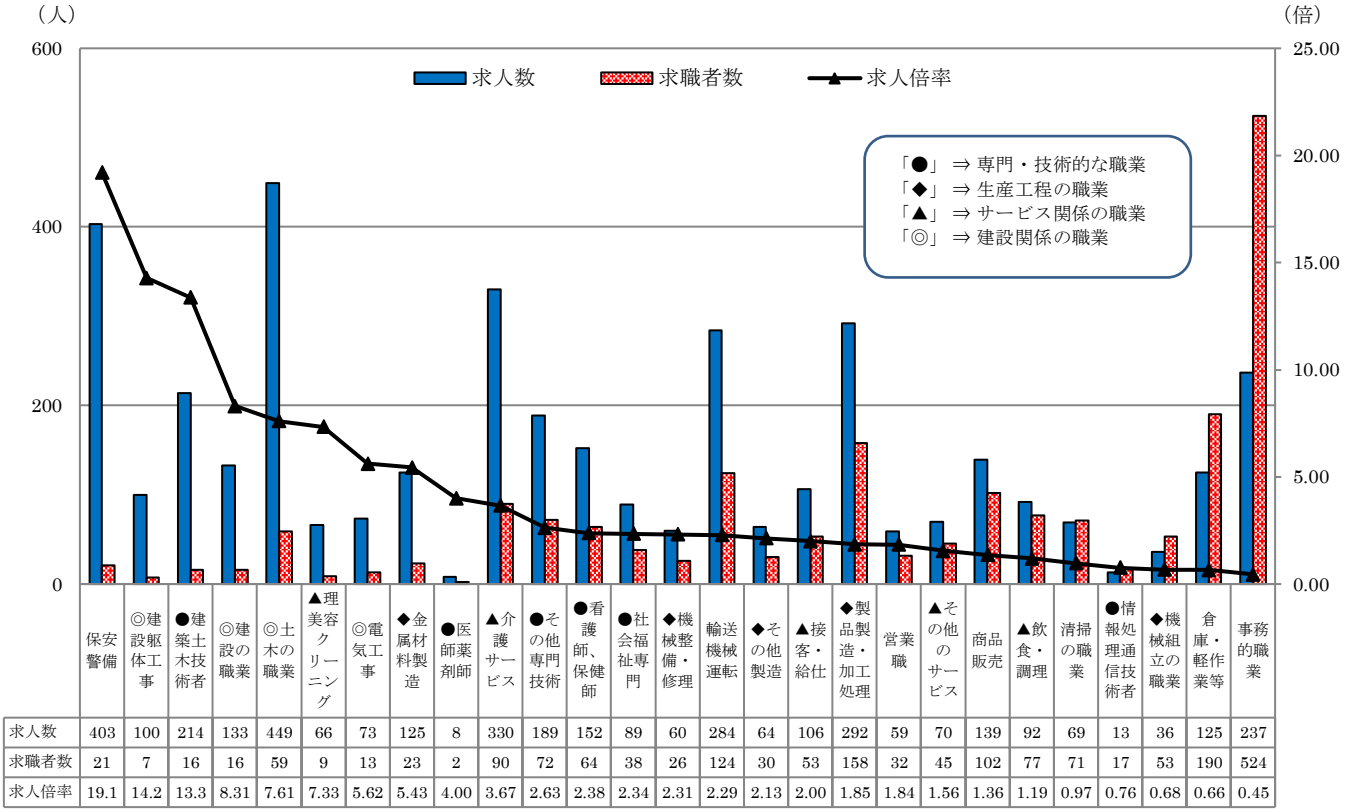

	保安警備	◎建設躯体工事	●建築土木技術者	◎建設の職業	◎土木の職業	▲理美容クリーニング	◎電気工事	◆金属材料製造	●医師薬剤師	▲介護サービス	●その他専門技術	●看護師、保健師	●社会福祉専門	◆機械整備・修理	輸送機械運転	◆その他製造	▲接客・給仕	◆製品製造・加工処理	営業職	▲その他のサービス	商品販売	▲飲食・調理	清掃の職業	●情報処理通信技術者	◆機械組立の職業	倉庫・軽作業等	事務的職業
求人数	403	100	214	133	449	66	73	125	8	330	189	152	89	60	284	64	106	292	59	70	139	92	69	13	36	125	237
求職者数	21	7	16	16	59	9	13	23	2	90	72	64	38	26	124	30	53	158	32	45	102	77	71	17	53	190	524
求人倍率	19.1	14.2	13.3	8.31	7.61	7.33	5.62	5.43	4.00	3.67	2.63	2.38	2.34	2.31	2.29	2.13	2.00	1.85	1.84	1.56	1.36	1.19	0.97	0.76	0.68	0.66	0.45

※ パートを含み、臨時を除く常用
※求人倍率は、求職者一人当たりの求人募集数。

５ 障害者職業紹介状況

項　目	計	身体	知的	精神	その他	前月比	前年同月比
新規求職者数	20	4	2	13	1	▲39.4	▲37.5
新規登録者数	5	1	1	3	0	▲58.3	▲64.3
就職件数	8	3	0	5	0	▲33.3	▲27.3
月末現在有効求職者数	274	93	34	113	34	2.62	▲38.1

※ その他は、発達、難病、高次脳機能障害等

６ 雇用保険取扱状況

		計	男	女	前月比	前年同月比
事業所関係	新規適用事業所数	18	＊	＊	12.5	38.5
	廃止事業所数	11	＊	＊	0.00	▲38.9
	月末現在事業所数	4,188	＊	＊	0.17	▲0.17
被保険者関係	資格取得者数	559	296	263	▲10.8	▲17.1
	資格喪失者数	571	347	224	2.88	▲18.5
	離職票交付件数	366	＊	＊	5.48	▲11.4
	月末現在被保険者数	46,479	26,903	19,576	▲0.05	▲0.78
給付金関係	受給資格決定数	175	76	99	▲11.6	▲14.6
	一般給付受給者数	876	366	510	▲3.42	28.8
	一般給付金額（千円）	108,782	52,630	56,152	▲4.22	25.6
	個別延長給付受給者数	78	30	48	457.1	100.0
	個別延長給付金額	6,317	2,633	3,683	1018.1	100.0

※金額は千円未満を四捨五入しているため、計で若干の誤差を生じる場合がある。

９月は障害者雇用支援月間です

９月は「障害者雇用支援月間」です。障害者の職業的自立の増進を図るとともに、より一層の障害者雇用の促進と職場定着を図るため、都道府県、独立行政法人 高齢・障害・求職者雇用支援機構など関係機関と協力して、さまざまな啓発活動を展開しています。

障害者の求職者の状況

当所における仕事を探している障害者の状況は、７月末現在で２７４人おり、昨年同月と比較し３８．１％（１６９人）減少しています。

障害部位別の内訳は、左の円グラフのとおり精神障害者が全体の５３．６％を占め最も多く、次いで身体障害者、知的障害者となっております。就職困難な重度障害者や急増する精神障害者の雇用のさらなる促進が求められる状況が見られています。

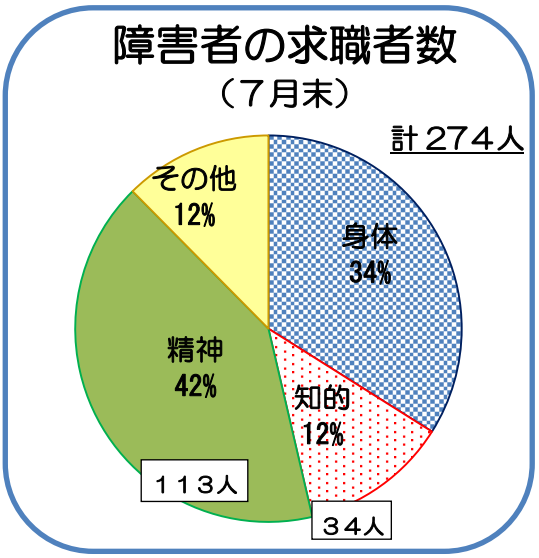

障害者の紹介就職の状況

下記グラフは、2006 年度から昨年 2019年度までの当所の紹介による就職件数の推移で、昨年度は過去最高となる 189人となりました。全ての障害部位で前年度を上回りましたが、近年は、特に精神障害者に加え、発達障害・難病等（その他）の就職件数が伸びております。
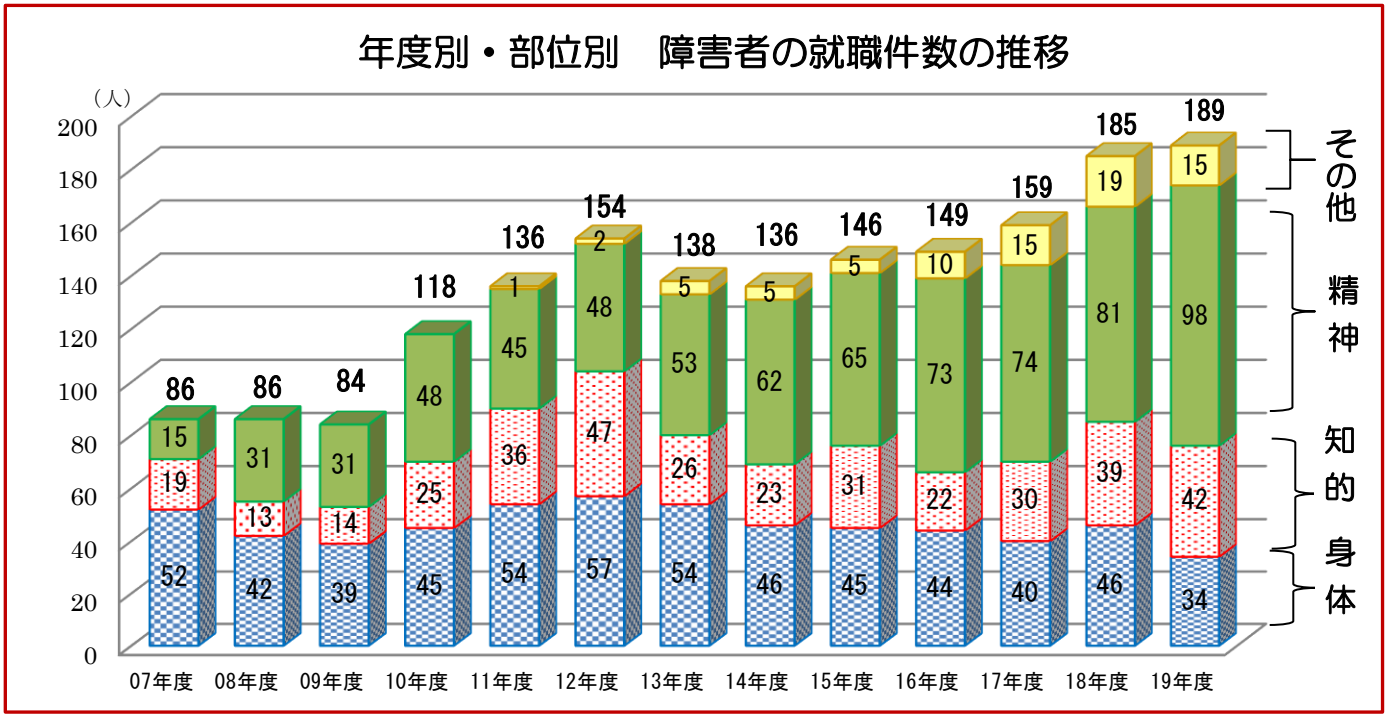
こうした状況から、当所管内の企業においても障害者雇用への理解が高まりつつありますが、一方では毎年調査・公表されている民間企業における障害者の実雇用率は、昨年６月１日現在で 2.08%に留まっており、法定雇用率（2.2%）、全国平均（2.11%）及び県平均（2.11%）のいずれをも下回っています。今後更なる障害者の雇用促進にご理解・ご協力をお願いいたします。