

労働市場の動向(令和2年8月内容)

【求人動き】

- 新規求人数は全数が810人で、前月比▲16.1%と大幅に減少した。また、対前年同月比でも▲24.2%と大幅に減少した。このうち一般求人数は543人で前年同月比▲30.0%と大幅に減少、パート求人数は267人で前年同月比▲8.6%とかなりの程度減少した。
- 有効求人数は全数が2513人で、前月比▲3.2%とやや減少した。また、対前年同月比でも▲23.1%と大幅に減少した。このうち一般求人数は1742人で前年同月比▲26.0%と大幅に減少、パート求人数は771人で前年同月比▲15.5%とかなり大きく減少した。

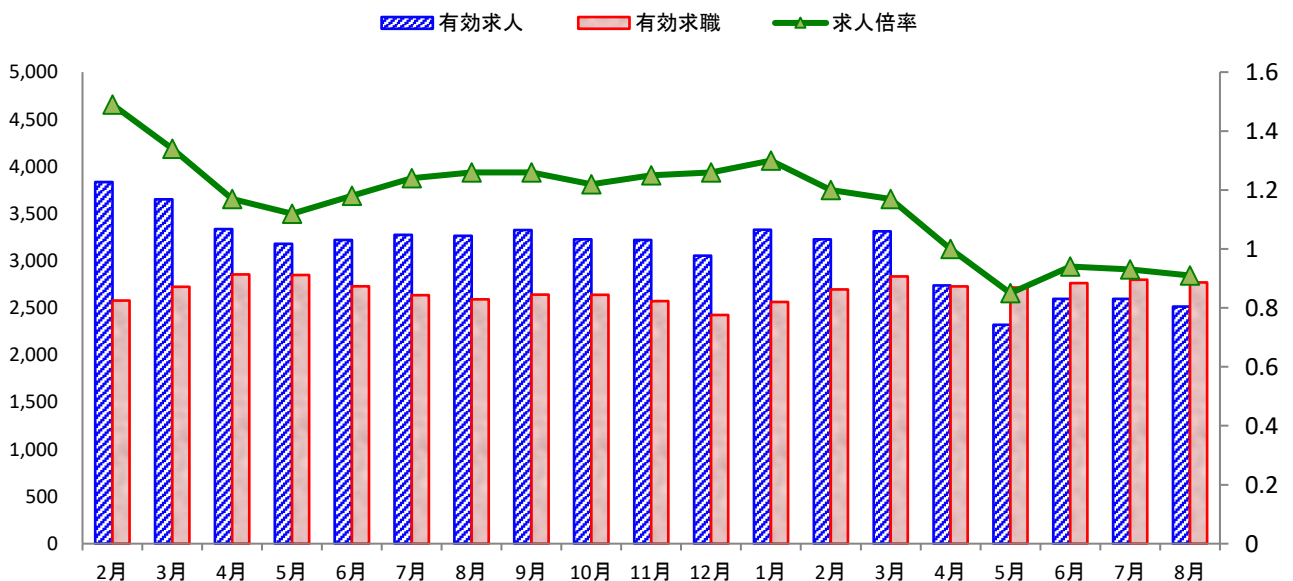
【求職動き】

- 新規求職者数は全数が562人で、前月比▲14.5%とかなり大きく減少した。また、対前年同月比でも▲5.1%とやや減少した。このうち一般求職者数は372人で前年同月比▲11.4%とかなり大きく減少、パート求職者数は190人で前年同月比10.5%とかなりの程度増加した。
- 有効求職者数は全数が2770人で、前月比▲1.0%とわずかに減少した。また、対前年同月比では6.9%とかなりの程度増加した。このうち一般求職者数は1765人で前年同月比4.7%とやや増加、パート求職者数は1005人で前年同月比11.0%とかなり大きく増加した。

【雇用保険の動き】

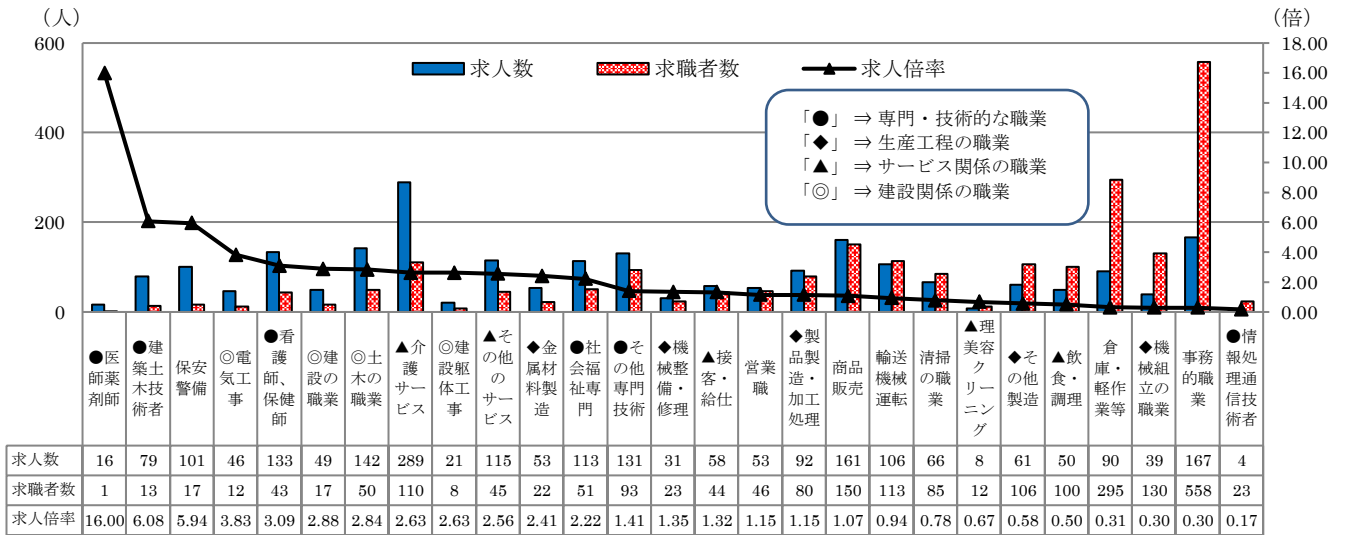
- 管内事業所の新規適用数は10件で、廃止数は0件となっている。被保険者の資格取得数は412人で、資格喪失数は492人、うち事業主都合は33人だった。雇用保険の一般受給資格決定件数は176件で、受給者実人員は1033人だった。

求人・求職の動き



	2月	3月	4月	5月	6月	7月	8月	9月	10月	11月	12月	1月	2月	3月	4月	5月	6月	7月	8月
有効求人	3,835	3,652	3,336	3,179	3,219	3,273	3,266	3,326	3,228	3,221	3,054	3,329	3,227	3,311	2,738	2,322	2,595	2,595	2,513
有効求職	2,578	2,724	2,855	2,849	2,729	2,635	2,591	2,641	2,639	2,572	2,425	2,563	2,696	2,834	2,728	2,716	2,763	2,799	2,770
求人倍率	1.49	1.34	1.17	1.12	1.18	1.24	1.26	1.26	1.22	1.25	1.26	1.30	1.20	1.17	1.00	0.85	0.94	0.93	0.91

求人・求職バランス（職業別・常用・令和2年8月）

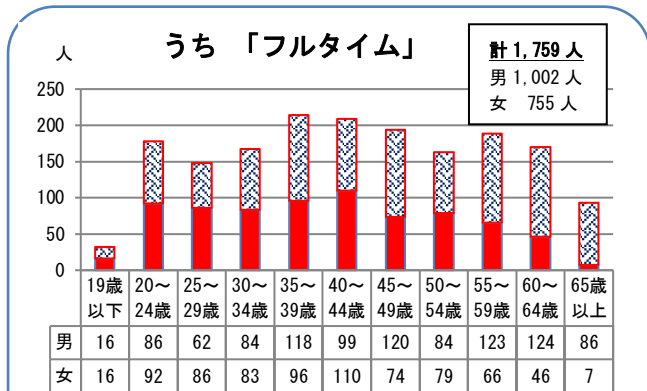
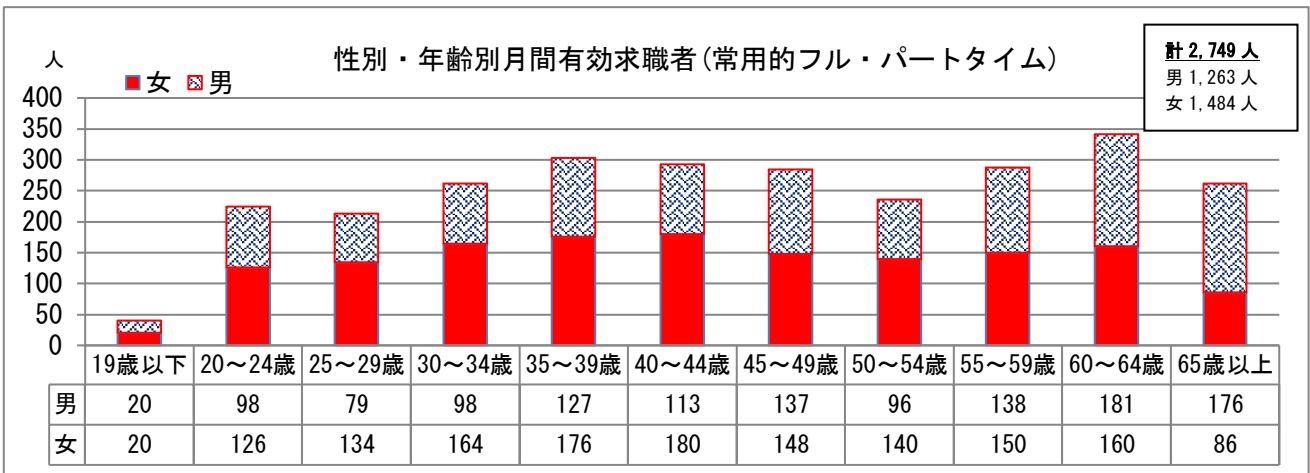


保安・警備、建設関係、専門・技術職は求職者が少なく、求人倍率が高くなっている。
事務職は求人があるが、求職者が全体の約20%を占めていることから求人倍率は低くなっている。

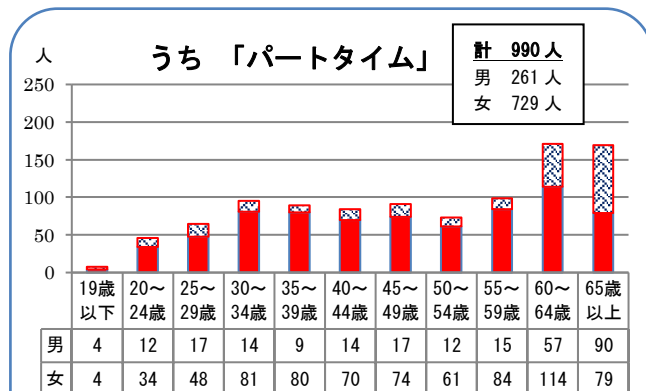
※ パートを含み、臨時を除く常用
※ 求人倍率は、求職者一人当たりの求人募集数。

仕事を探している方の性別・年齢別状況（8月末現在）

管内の月間有効求職者のうち常用希望者2,749人について、下記グラフに性別・年齢別に取りまとめました。
性別では、女性が全体の約54%を占め、男性を上回った。
年齢別では60～64歳が最も多くなっている。55歳以上が891人で全体の約32%、60歳以上が603人で約22%を占め、求職者の高齢化が顕著となっている。



フルタイム希望者は、男性が57%を占めた。
年齢別では、35～39歳が最も多くなっている。
男性は、高齢になるほど多くなっているが、女性は高齢になるにつれ少なくなり、65歳以上では7人となっている。



パートタイム希望者は、女性が74%を占めた。
年齢性別では、60～64歳が最も多く、次いで65歳以上となっている。
29歳以下の若年層は全体の約1割にとどまり、年金受給層がパート求職者の多くを占めている。

※ 求職申込書「性別」欄の記載が任意の為、男女別の合計は必ずしも一致しません。