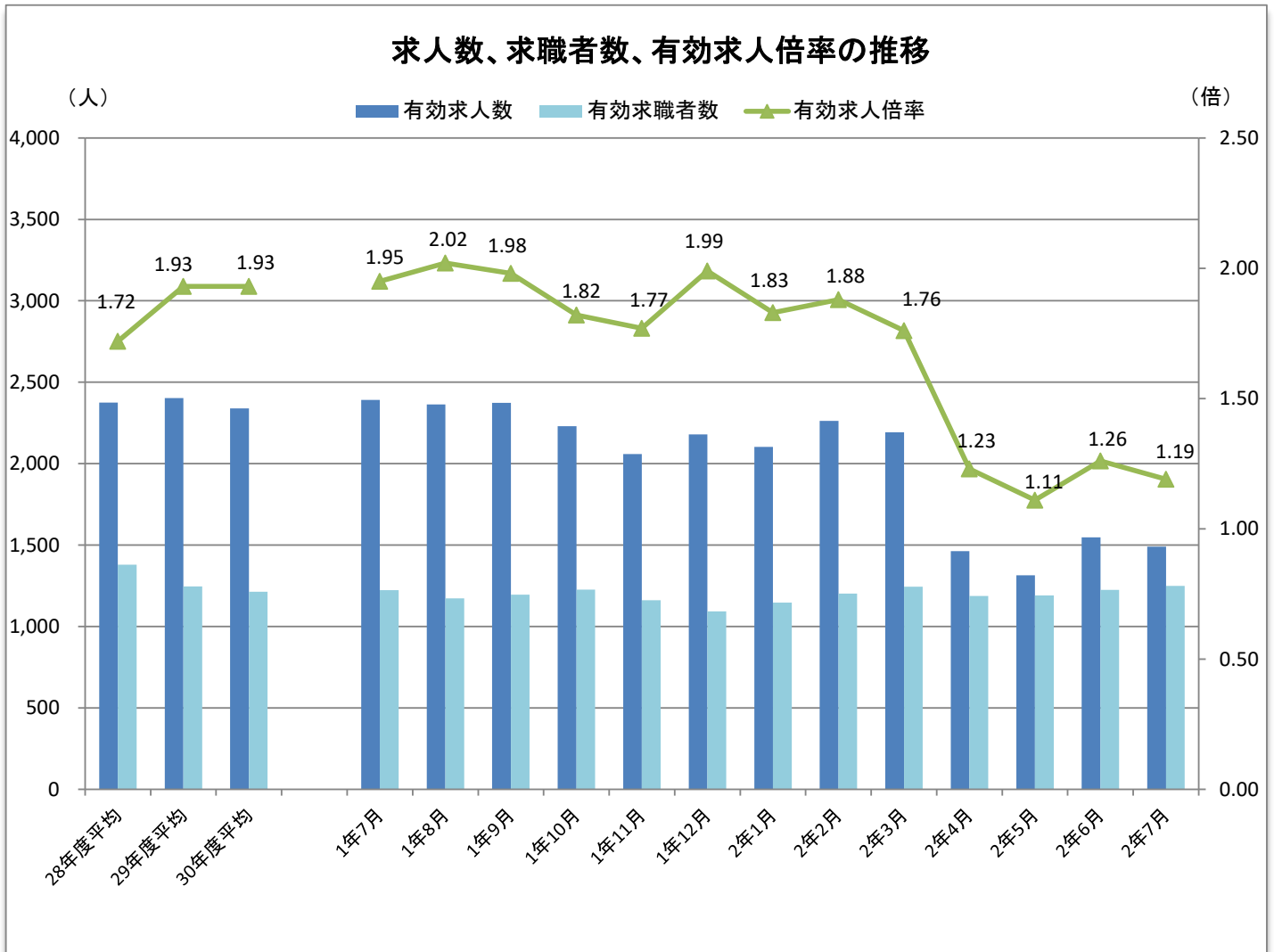
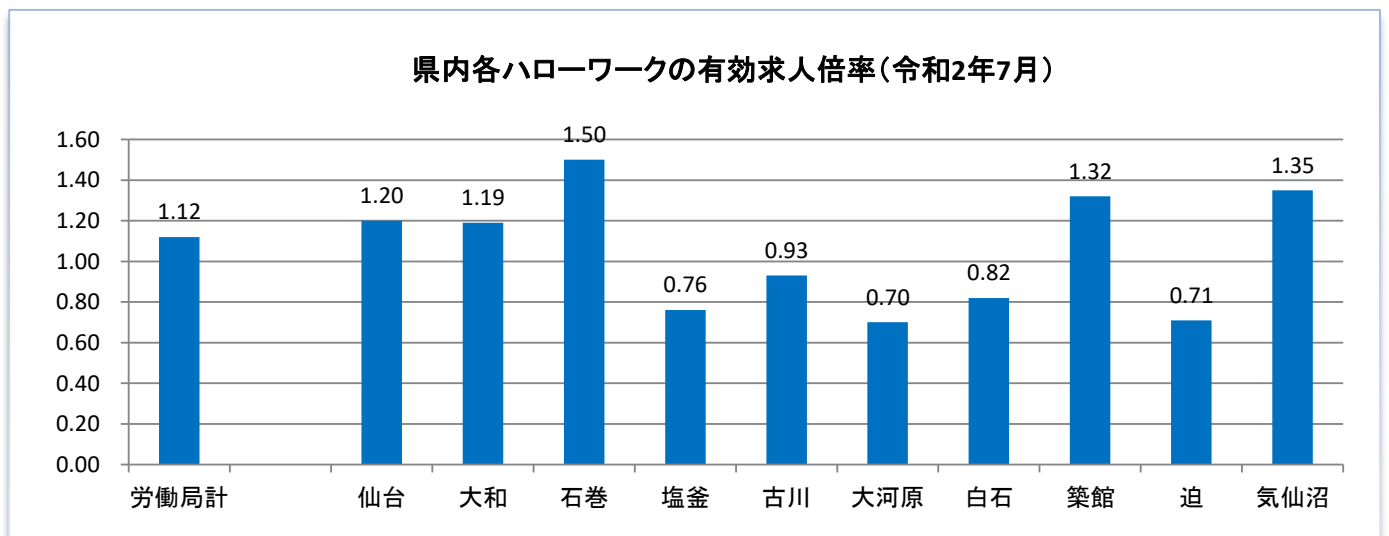


ハローワーク大和

管内の雇用状況(令和2年7月内容)

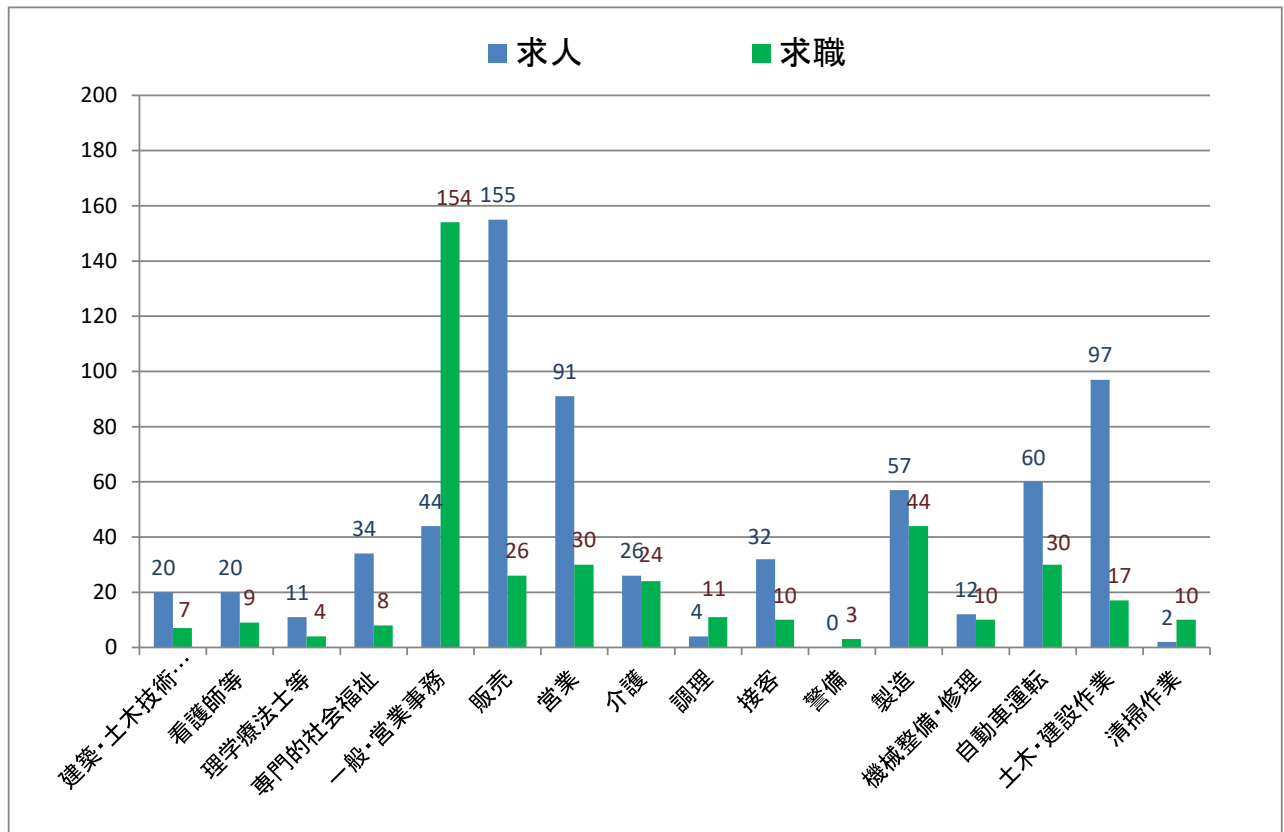


※有効求人倍率は、仕事を探す一人に対して何人分の求人があるかを示しています。1倍を超えると求人の方が多く、下回ると仕事を探すの方が多ということになります。

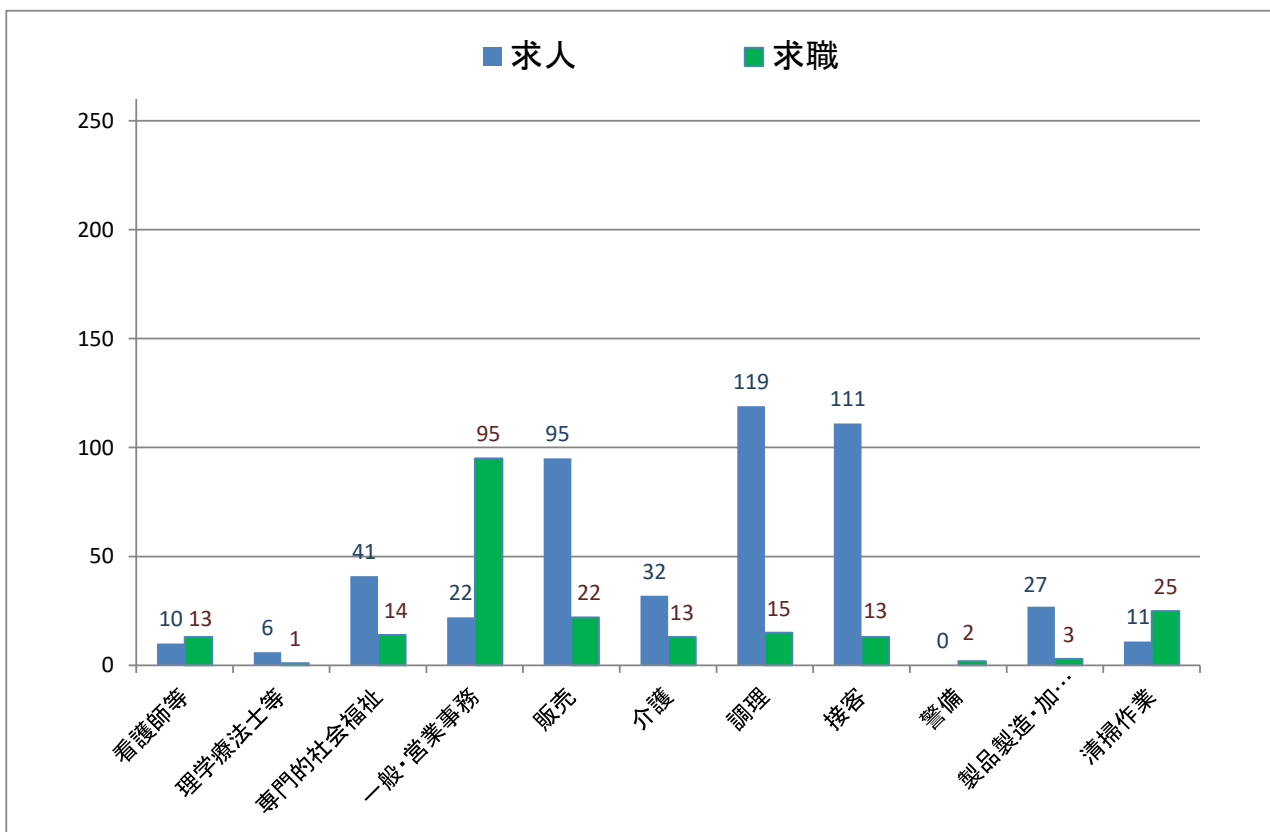


主な職種の求人・求職バランス表(令和2年7月内容)

(常用フルタイム)

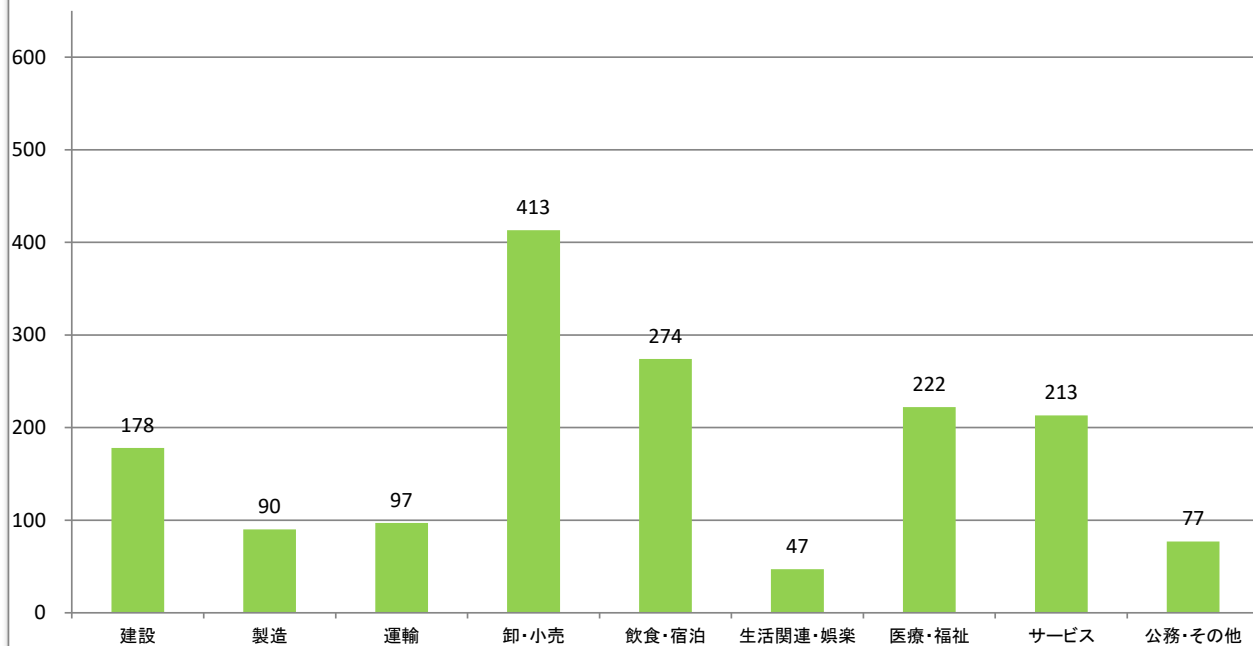


(常用パートタイム)



主な産業の新規求人数

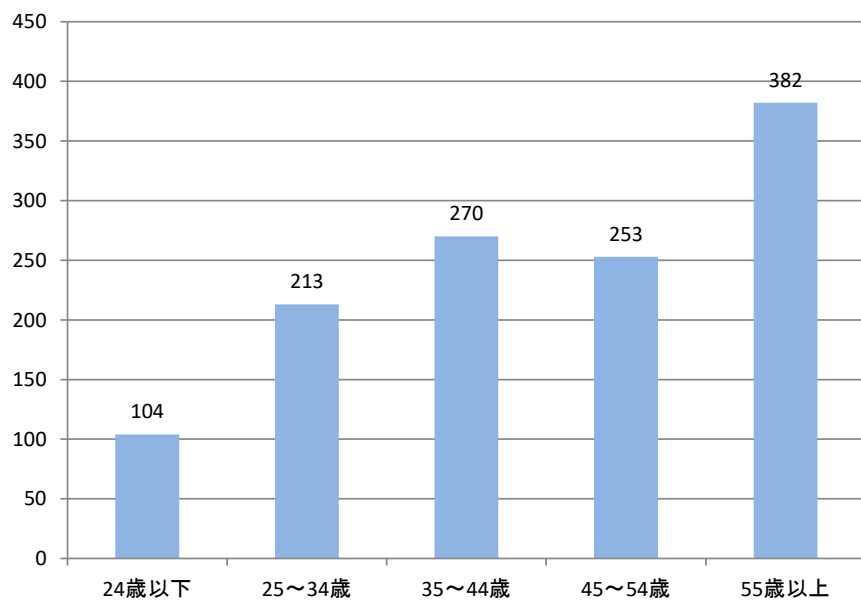
《令和2年5月～令和2年7月内容》



※3ヶ月の合計です。

年齢層別求職者数

《令和2年5月～令和2年7月内容》



※3ヶ月の月平均です。

職業別新規求人賃金情報

【令和2年4月～令和2年6月内容】

(単位:万円)

	求人件数計	10～12.5未	12.5～15未	15～17.5未	17.5～20未	20～22.5未	22.5～25未	25～27.5未	27.5～
建築・土木技術者等	16	0	0	1	1	6	8	12	14
薬剤師等	3	0	0	0	0	0	0	0	3
看護師等	16	0	0	1	5	15	15	12	8
専門的・社会福祉の職業	24	1	4	11	15	14	10	5	1
一般事務員・営業事務員	43	0	9	19	17	22	15	17	12
経理事務員	2	0	0	1	1	1	1	2	1
販売員	53	0	2	2	49	48	48	49	49
営業員	37	0	0	5	6	20	28	33	30
介護の職業	20	0	5	14	16	15	12	11	2
調理の職業	3	0	0	0	2	3	3	1	0
接客の職業	16	0	0	4	7	6	11	9	7
警備員	0	0	0	0	0	0	0	0	0
製造の職業	34	0	2	20	27	23	22	18	8
機械整備・修理の職業	10	0	1	1	2	3	4	7	6
自動車運転の職業	33	0	3	5	7	18	20	19	16
土木・建設の職業	43	0	1	13	23	36	32	31	26
電気工事の職業	5	0	0	2	2	4	5	5	3
清掃の職業	1	1	0	0	0	0	0	0	0

※この賃金情報は、ハローワークで受理したフルタイム求人賃金月額(時間給、日給の場合は月額換算)別に区分したものです。賃金額に幅(上限額と下限額)があり複数の区分にまたがる場合は、すべての区分欄に「1」が入ります。そのため、各区分欄の合計(横計)は求人件数計とは一致しません。

この資料は四半期ごとに更改しています。

中途採用者採用時賃金情報

【令和2年4月～令和2年6月内容】

(月額、単位:千円)

	全年齢	～24歳	25～34歳	35～44歳	45～54歳	55～64歳
職業計	222	196	217	226	243	235
専門・技術	238	191	229	244	286	303
事務	224	189	209	283	219	282
販売	232	211	220	252	265	*
サービス	207	191	192	206	211	232
警備	*	*	*	*	*	*
運輸	226	224	211	223	270	192
生産工程・労務	210	190	212	218	236	208

※この賃金情報は、雇用保険の被保険者資格を取得した方(新卒者を除く。)の採用時の平均賃金です。

「*」は対象者が3人未満のため掲載していません。

この資料は四半期ごとに更改しています。