月　報（令和２年８月号）

いしのまき

ハローワーク石巻　〒986-0832　石巻市泉町４丁目１－１８
（石巻公共職業安定所）　TEL　0225-95-0158
FAX　0225-22-2442

１　一般職業紹介状況（令和２年６月内容）について

【有効求人倍率】

○　有効求人倍率は１．４３倍となり、前年同月比では０．２３ポイント、前月比では０．０７ポイント下回りました。

【求人のようす】

○　新規求人数は１，５６７人で、前年同月比で８．３％減（前年同月差１４２人減）、前月比で３０．０％増（前月差３６２人増）となりました。

○　月間有効求人数は４，０８７人で、前年同月比で２０．１％減（前年同月差１，０２９人減）、前月比で５．６％増（前月差２１５人増）となりました。

【求職のようす】

○　新規求職者数は７４０人で、前年同月比で０．７％増（前年同月差５人増）、前月比で１１．４％増（前月差７６人増）となりました。

○　月間有効求職者数は２，８５４人で、前年同月比で７．３％減（前年同月差１４２人減）、前月比で０．５％増（前月差１５人増）となりました。

月間有効求職者数を年齢階層別割合でみると、４４歳以下は１，３３０人で４６．６％、４５歳以上５４歳以下は５９３人で２０．８％、５５歳以上は９３１人で３２．６％となっています。

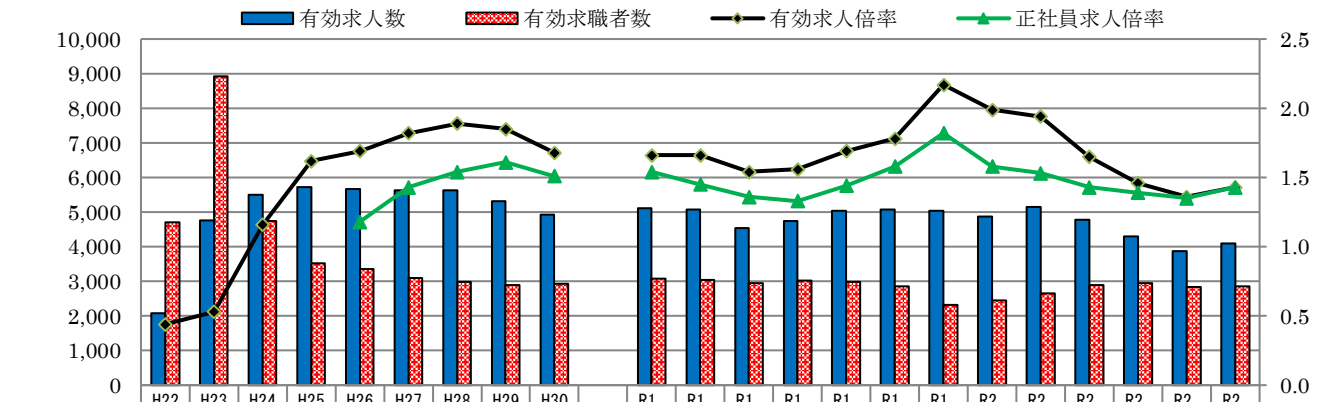

	H22年度	H23年度	H24年度	H25年度	H26年度	H27年度	H28年度	H29年度	H30年度	：	R1.6月	R1.7月	R1.8月	R1.9月	R1.10月	R1.11月	R1.12月	R2.1月	R2.2月	R2.3月	R2.4月	R2.5月	R2.6月
有効求人数	2,087	4,758	5,509	5,728	5,671	5,630	5,627	5,323	4,927		5,116	5,068	4,535	4,736	5,033	5,069	5,040	4,872	5,149	4,770	4,302	3,872	4,087
有効求職者数	4,710	8,914	4,747	3,526	3,357	3,088	2,977	2,884	2,937		3,080	3,045	2,946	3,027	2,980	2,846	2,322	2,449	2,658	2,899	2,947	2,839	2,854
有効求人倍率	0.44	0.53	1.16	1.62	1.69	1.82	1.89	1.85	1.68		1.66	1.66	1.54	1.56	1.69	1.78	2.17	1.99	1.94	1.65	1.46	1.36	1.43
正社員求人倍率					1.18	1.43	1.54	1.61	1.51		1.54	1.45	1.36	1.33	1.44	1.58	1.82	1.58	1.53	1.43	1.39	1.35	1.43

２ 産業別：主な新規求人の状況

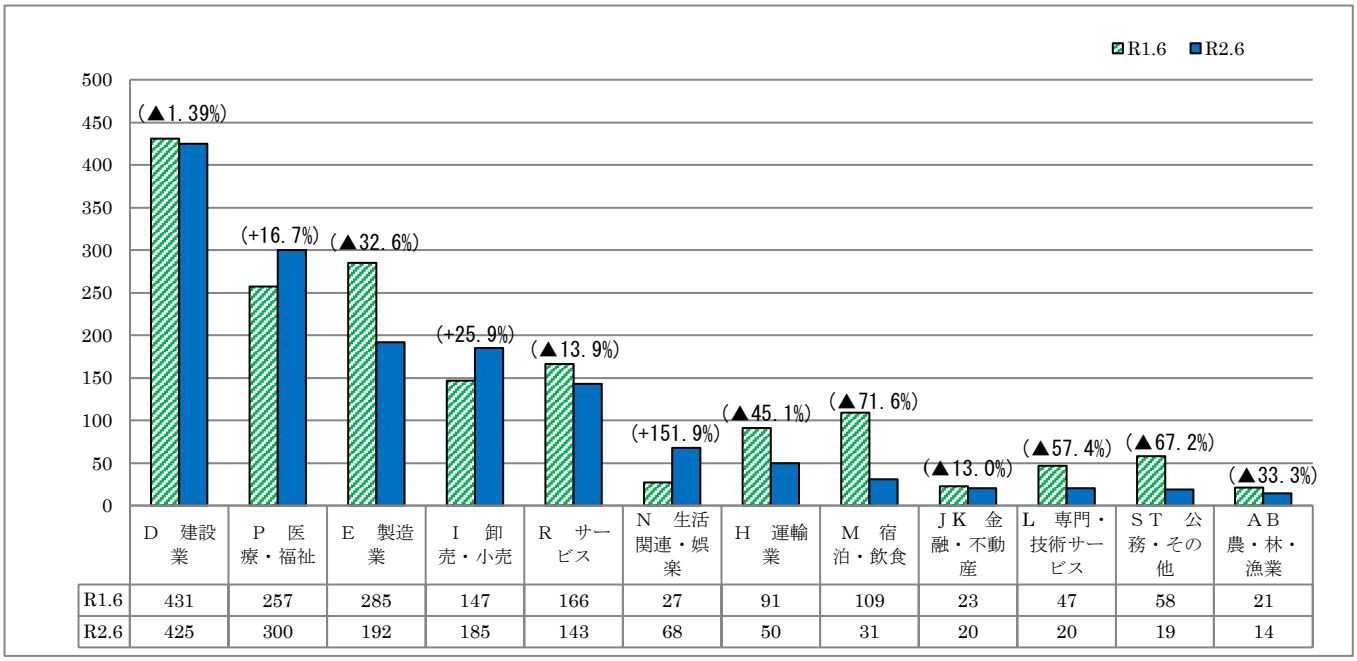

	D 建設業	P 医療・福祉	E 製造業	I 卸売・小売	R サービス	N 生活関連・娯楽	H 運輸業	M 宿泊・飲食	JK 金融・不動産	L 専門・技術サービス	ST 公務・その他	AB 農・林・漁業
R1.6	431	257	285	147	166	27	91	109	23	47	58	21
R2.6	425	300	192	185	143	68	50	31	20	20	19	14

新規求人数を主な産業別でみると、生活関連・娯楽が６８人で、前年同月比１５１．９％増（前年同月差４１人増）、卸売・小売が１８５人で、同２５．９％増（同３８人増）、医療・福祉が３００人で、同１６．７％増（同４３人増）となりました。

一方、宿泊・飲食が３１人で、同７１．６％減（同７８人減）、公務・その他が１９人で、同６７．２％減（同３９人減）、専門・技術サービスが２０人で、同５７．４％減（同２７人減）、運輸業が５０人で、同４５．１％減（同４１人減）となりました。

３ 一般職業紹介状況（パート含む）

項目		計	男	女	前月比	前年同月比
新規求人数		1,567	＊	＊	30.0	▲8.30
月間有効求人数		4,087	＊	＊	5.60	▲20.1
新規求職者数		740	341	398	11.4	0.70
うち雇用保険受給者		136	59	77	▲19.0	▲4.23
月間有効求職者数		2,854	1,331	1,516	0.53	▲7.34
うち雇用保険受給者		1,079	452	627	11.0	8.55
求人倍率	新規	2.12	＊	＊	0.31Ｐ	▲0.21Ｐ
	有効	1.43	＊	＊	0.07Ｐ	▲0.23Ｐ
紹介件数		1,084	538	545	23.2	▲7.11
うち雇用保険受給者		288	140	148	29.7	6.67
就職件数		308	125	183	12.8	▲17.0
うち雇用保険受給者		82	32	50	34.4	1.23
新規就職率		41.6	36.7	46.0	0.05Ｐ	▲8.50Ｐ

※　平成 16 年 11 月から求職申込書における「性別」欄の記載が任意となったことに伴い、男女別の合計は必ずしも一致しない。

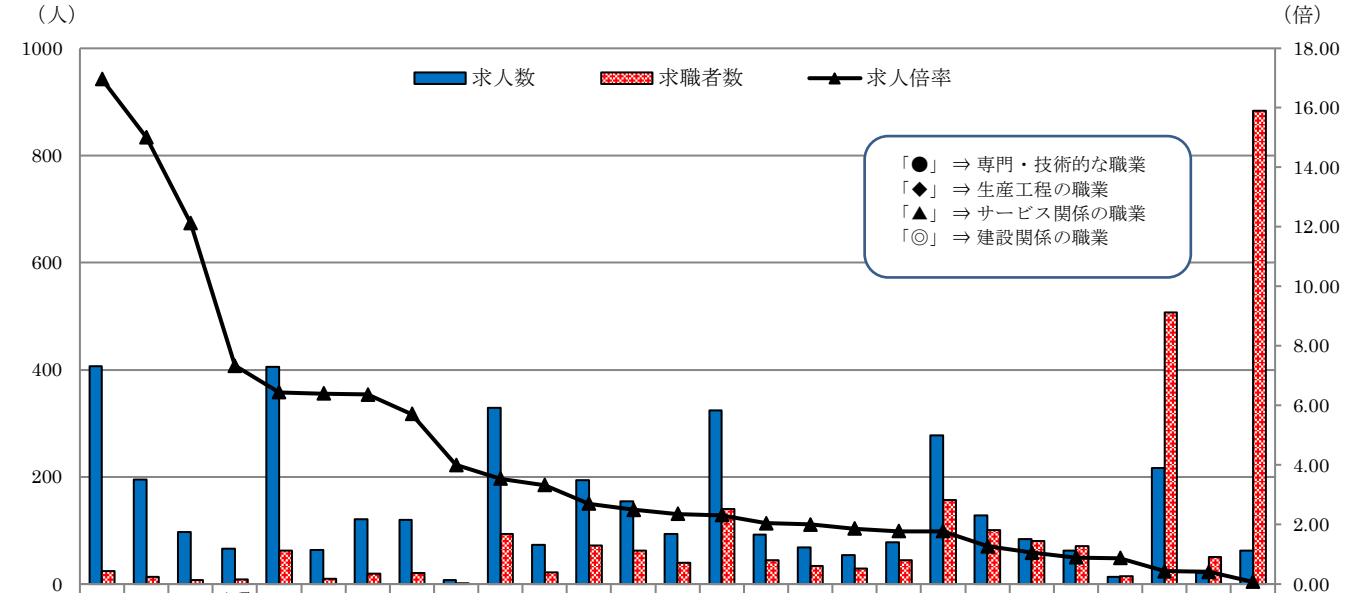

	保安警備	●建築土木技術者	◎建設躯体工事	▲理美容クリーニング	◎土木の職業	◎電気工事	◆金属材料製造	◎建設の職業	●医師薬剤師	▲介護サービス	◆機械整備・修理	●その他専門技術	●看護師、保健師	●社会福祉専門	輸送機械運転	▲接客・給仕	営業職	◆その他製造	▲その他のサービス	◆製品製造・加工処理	商品販売	▲飲食・調理	清掃の職業	●情報処理通信技術者	事務的職業	◆機械組立の職業	倉庫・軽作業等
求人数	407	195	97	66	406	64	121	120	8	329	73	194	155	94	324	92	68	54	78	278	128	84	63	13	216	21	62
求職者数	24	13	8	9	63	10	19	21	2	93	22	72	62	40	140	45	34	29	44	157	101	80	71	15	507	51	883
求人倍率	16.9	15.0	12.1	7.33	6.44	6.40	6.37	5.71	4.00	3.54	3.32	2.69	2.50	2.35	2.31	2.04	2.00	1.86	1.77	1.77	1.27	1.05	0.89	0.87	0.43	0.41	0.07

※ パートを含み、臨時を除く常用
※求人倍率は、求職者一人当たりの求人募集数。

５ 障害者職業紹介状況

項　目	計	身体	知的	精神	その他	前月比	前年同月比
新規求職者数	33	13	6	11	3	26.9	6.45
新規登録者数	12	6	3	2	1	20.0	▲14.3
就職件数	12	3	1	7	1	▲33.3	0.00
月末現在有効求職者数	267	92	33	108	34	4.30	▲39.0

※ その他は、発達、難病、高次脳機能障害等

６ 雇用保険取扱状況

		計	男	女	前月比	前年同月比
事業所関係	新規適用事業所数	16	*	*	5.26	17.6
	廃止事業所数	11	*	*	▲38.9	▲31.3
	月末現在事業所数	4,181	*	*	▲0.19	▲0.52
被保険者関係	資格取得者数	627	321	306	▲33.4	▲20.5
	資格喪失者数	555	298	257	▲62.7	▲16.2
	離職票交付件数	347	*	*	▲66.0	▲15.0
	月末現在被保険者数	46,500	26,963	19,537	0.65	▲0.88
給付金関係	受給資格決定数	198	86	112	▲12.5	6.80
	一般給付受給者数	907	378	529	10.2	12.9
	一般給付金額（千円）	113,574	54,413	59,161	▲6.90	6.31
	個別延長給付受給者数	14	5	9	100.0	100.0
	個別延長給付金額	564,551	291,059	273,492	100.0	100.0

「令和2年度高校生のための合同企業説明会（Web 版）」開催のお知らせ

宮城労働局ではハローワーク・宮城県・仙台市と共催で下記のとおり「高校生のための合同企業説明会（Web 版）」を開催します。

新型コロナウイルス感染拡大予防のため中止となった合同企業説明会に代わって Web 版で県内300社を対象とし企業紹介動画を配信します。

まだ定数に至っていないため参加希望の事業所はハローワーク石巻へお訪ねください。

記

【名　　称】　「令和２年度高校生のための合同企業説明会（Web 版）」
【公開期間】　令和２年８月４日～令和３年３月31日（予定）
【掲 載 先】　みやぎジョブカフェホームページ内特設ページ
（URL:https://jobcafe.pref.miyagi.jp/online_session/）

お問い合わせ　⇒　ハローワーク石巻　学卒担当　（電話：0225－95－0158）

６月の主な職種別求人倍率の状況（常用）

職　種	有効求人数	有効求職者数	有効求人倍率
建設・土木関係	982 人	142 人	6．92倍
製造関係	547 人	278 人	1．97倍
うち水産加工	*196 人*	*88 人*	*2．23倍*
福祉関係（看護、保育、介護）	516 人	159 人	3．25倍
事務的職業	216 人	507 人	0．43倍

＊事務的職業を除き、求人倍率が１倍を超えている。
＊特に、全国的に人手不足分野である、建設・土木関係、福祉関係（看護、保育、介護）の求人倍率が高くなっている。

＊事務的職業は一定程度の求人募集があるが、求職者数が全体の約1／5を占め、再就職は狭き門となっている。