

労働市場の動向(令和2年7月内容)

【求人動き】

- 新規求人数は全数が966人で、前月比▲16.3%と大幅に減少した。また、対前年同月比でも▲28.0%と大幅に減少した。このうち一般求人数は569人で前年同月比▲39.7%と大幅に減少、パート求人数は397人で前年同月比▲0.0%と同数した。
- 有効求人数は全数が2595人で、前月比▲0.0%と同数になった。また、対前年同月比では▲20.7%と大幅に減少した。このうち一般求人数は1815人で前年同月比▲23.0%と大幅に減少、パート求人数は780人で前年同月比▲14.8%とかなり大きく減少した。

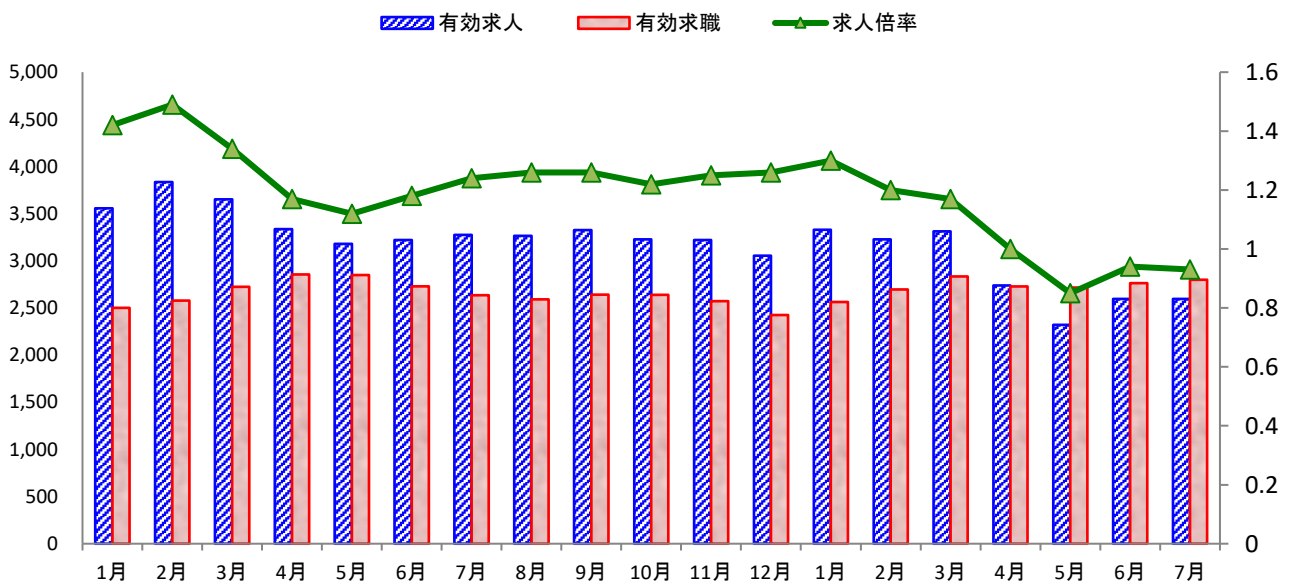
【求職動き】

- 新規求職者数は全数が657人で、前月比▲2.5%とわずかに減少した。また、対前年同月比でも▲1.1%とわずかに減少した。このうち一般求職者数は436人で前年同月比▲5.8%とやや減少、パート求職者数は221人で前年同月比10.0%とかなりの程度増加した。
- 有効求職者数は全数が2799人で、前月比1.3%とわずかに増加した。また、対前年同月比でも6.2%とかなりの程度増加した。このうち一般求職者数は1816人で前年同月比7.6%とかなりの程度増加、パート求職者数は983人で前年同月比3.7%とやや増加した。

【雇用保険の動き】

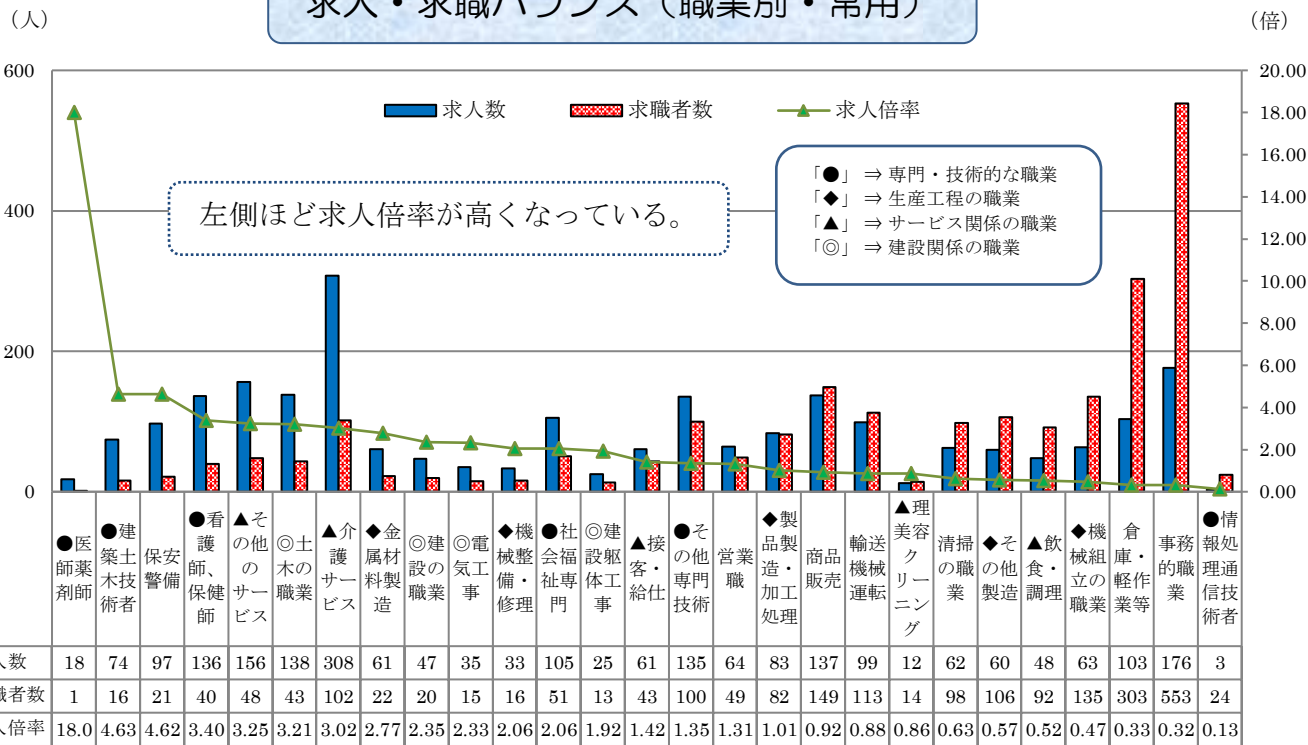
- 管内事業所の新規適用数は12件で、廃止数は4件となっている。被保険者の資格取得数は494人で、資格喪失数は591人、うち事業主都合は55人だった。雇用保険の一般受給資格決定件数は156件で、受給者実人員は988人だった。

求人・求職の動き



	1月	2月	3月	4月	5月	6月	7月	8月	9月	10月	11月	12月	1月	2月	3月	4月	5月	6月	7月
有効求人	3,557	3,835	3,652	3,336	3,179	3,219	3,273	3,266	3,326	3,228	3,221	3,054	3,329	3,227	3,311	2,738	2,322	2,595	2,595
有効求職	2,501	2,578	2,724	2,855	2,849	2,729	2,635	2,591	2,641	2,639	2,572	2,425	2,563	2,696	2,834	2,728	2,716	2,763	2,799
求人倍率	1.42	1.49	1.34	1.17	1.12	1.18	1.24	1.26	1.26	1.22	1.25	1.26	1.30	1.20	1.17	1.00	0.85	0.94	0.93

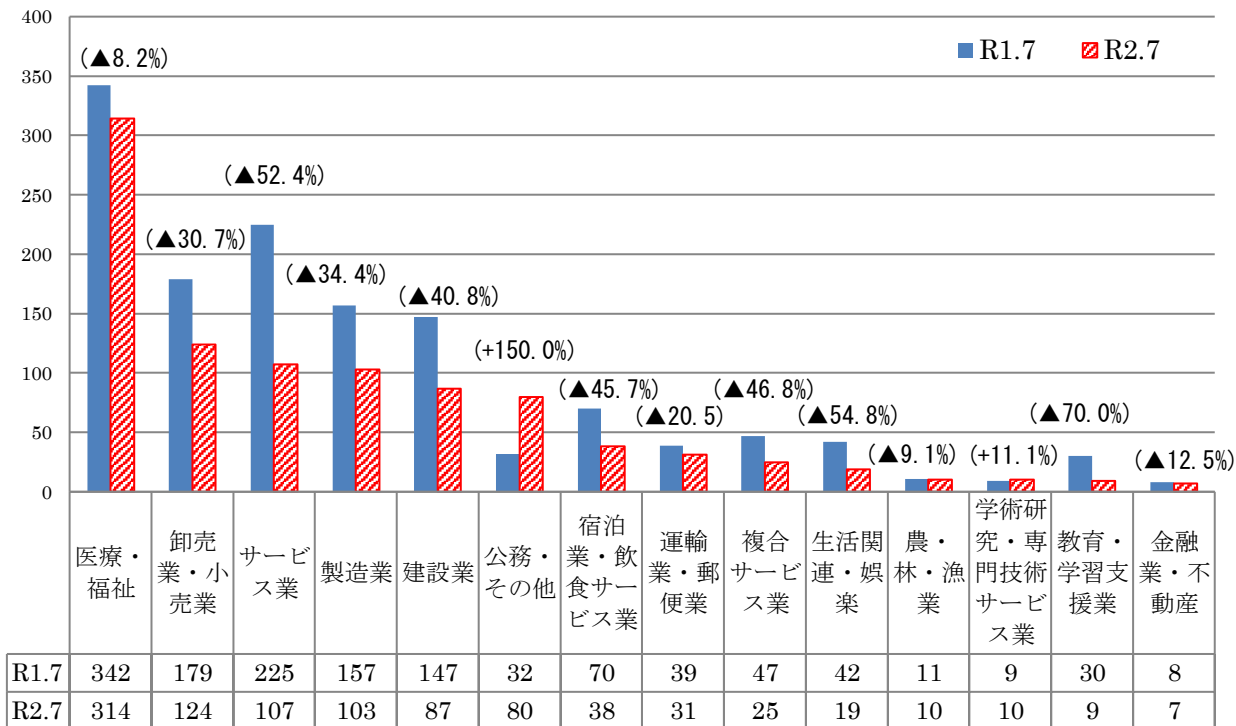
求人・求職バランス（職業別・常用）



建設関係、保安・警備、専門・技術職は求職者が少なく、求人倍率が高くなっている。
事務職は求人があるが、求職者が全体の約20%を占めていることから求人倍率は低くなっている。

※ パートを含み、臨時を除く常用
※ 求人倍率は、求職者一人当たりの求人募集数。

新規求人の状況（主な産業別）



◎ 「公務・その他」、「学術研究、専門・技術サービス業」は前年同月と比較し増加したが、「医療・福祉」、「卸売業・小売業」、「サービス業」、「製造業」、「建設業」、「宿泊業・飲食サービス業」、「運輸業・郵便業」などは減少した。

◎ 新規求人の産業別構成は、「医療・福祉」(32.5%)、「卸売業・小売業」(12.8%)、「サービス業」(11.1%)、「製造業」(10.7%)、「建設業」(9.0%)となっている。