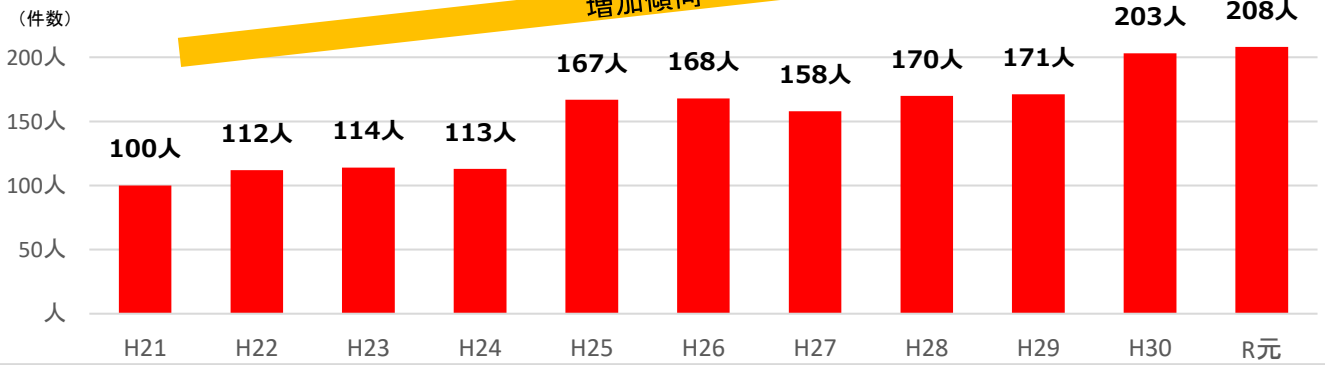


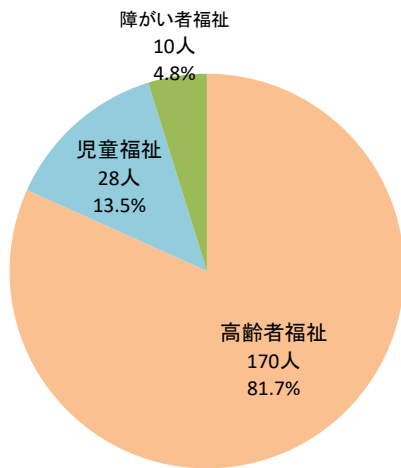
社会福祉施設における休業4日以上の災害(208人)の分析: 令和元年1月~12月

宮城労働局

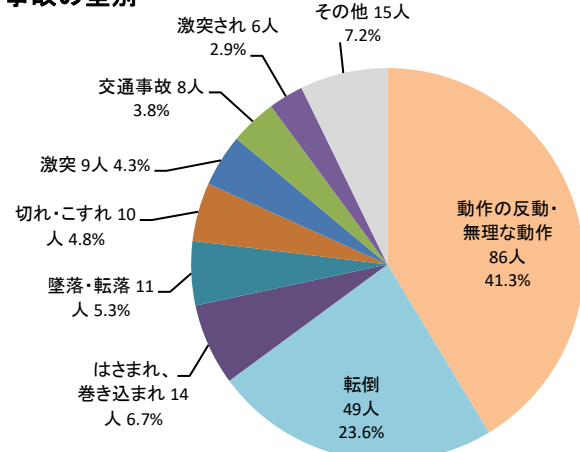
年別推移



施設種別

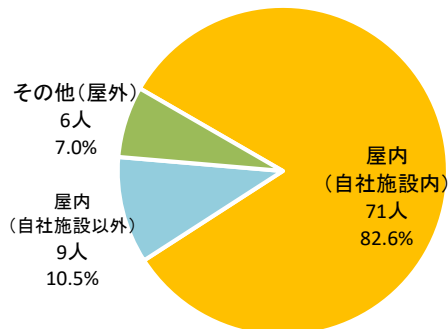


事故の型別

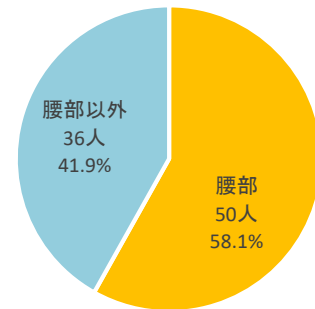


	動作の反動 無理な動作	転倒	はさまれ 巻き込まれ	墜落、転落	切れ、こすれ	激突	交通事故	激突され	その他	総計
高齢者福祉	73人	38人	12人	7人	9人	7人	7人	5人	12人	170人
児童福祉	9人	9人	2人	3人	1人	1人	1人		2人	28人
障がい者福祉	4人	2人		1人		1人		1人	1人	10人
総計	86人	49人	14人	11人	10人	9人	8人	6人	15人	208人

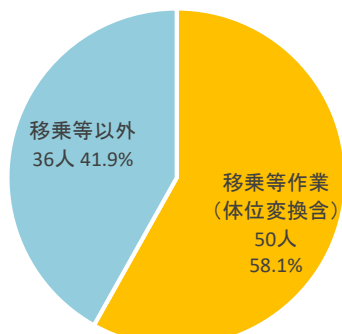
「動作の反動・無理な動作」(86人)の詳細 :発生場所別



「動作の反動・無理な動作」(86人)の詳細 :負傷箇所別

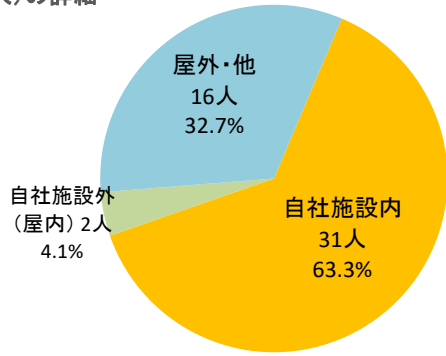


「動作の反動・無理な動作」(86人)の詳細 :作業内容別

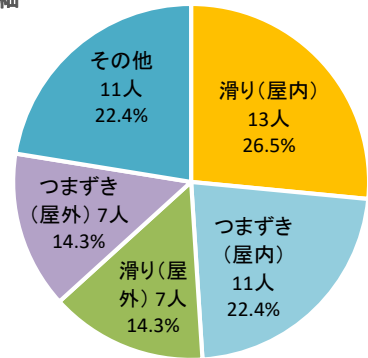


	腰部	上肢	下肢	頸椎・胸椎	計
高齢者福祉	49人	7人	17人	4人	77人
児童福祉		1人	7人		8人
障がい者福祉	1人				1人
総計	50人	8人	24人	4人	86人

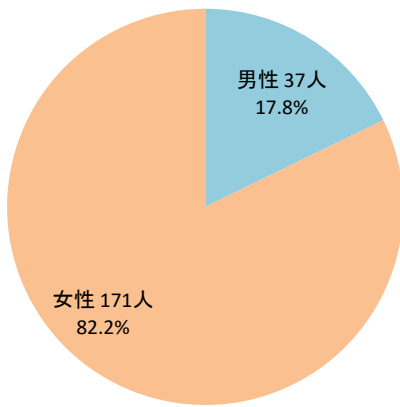
転倒災害(49人)の詳細
:発生場所別



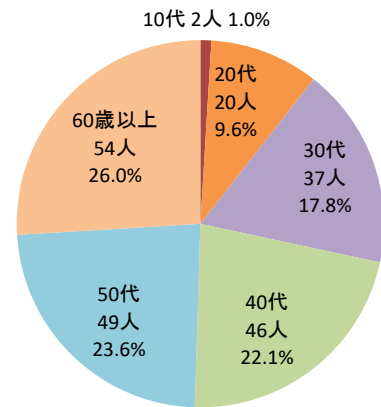
転倒災害(49人)の詳細
:原因別



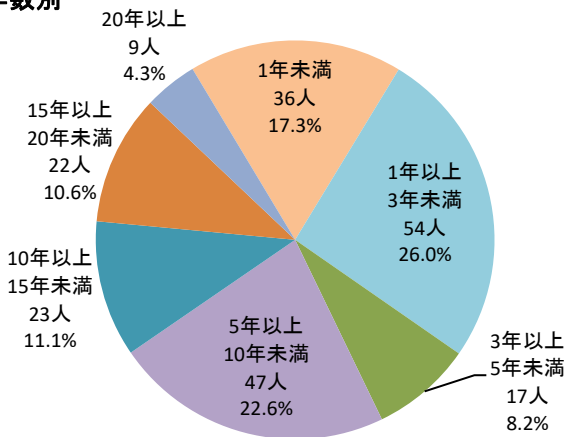
男女別



年代別



経験年数別



起因物別

