

労働市場の動向(令和2年6月内容)

【求人動き】

- 新規求人数は全数が1154人で、前月比37.7%と大幅に増加した。また、対前年同月比でも5.2%とやや増加した。このうち一般求人数は813人で前年同月比4.9%とやや増加、パート求人数は341人で前年同月比5.9%とやや増加した。
- 有効求人数は全数が2595人で、前月比11.8%とかなり大きく増加した。また、対前年同月比では▲19.4%と大幅に減少した。このうち一般求人数は1855人で前年同月比▲18.8%と大幅に減少、パート求人数は740人で前年同月比▲20.8%と大幅に減少した。

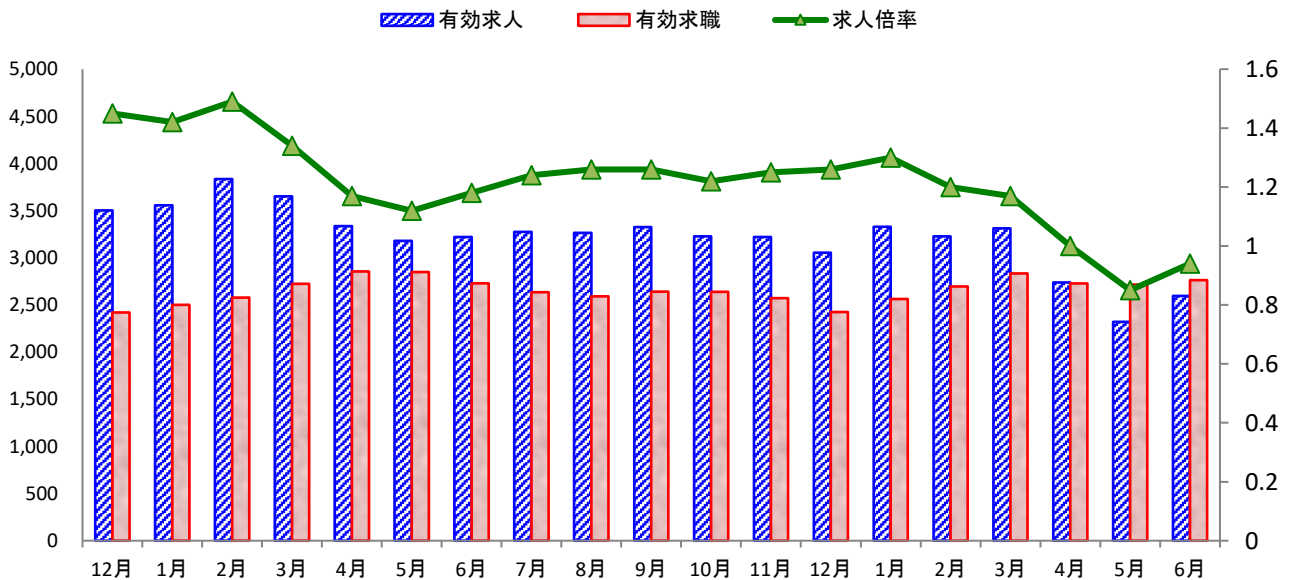
【求職動き】

- 新規求職者数は全数が674人で、前月比2.3%とわずかに増加した。また、対前年同月比でも6.6%とかなりの程度増加した。このうち一般求職者数は450人で前年同月比7.7%とかなりの程度増加、パート求職者数は224人で前年同月比4.7%とやや増加した。
- 有効求職者数は全数が2763人で、前月比1.7%とわずかに増加した。また、対前年同月比でも1.2%とわずかに増加した。このうち一般求職者数は1769人で前年同月比3.1%とやや増加、パート求職者数は994人で前年同月比▲2.0%とわずかに減少した。

【雇用保険の動き】

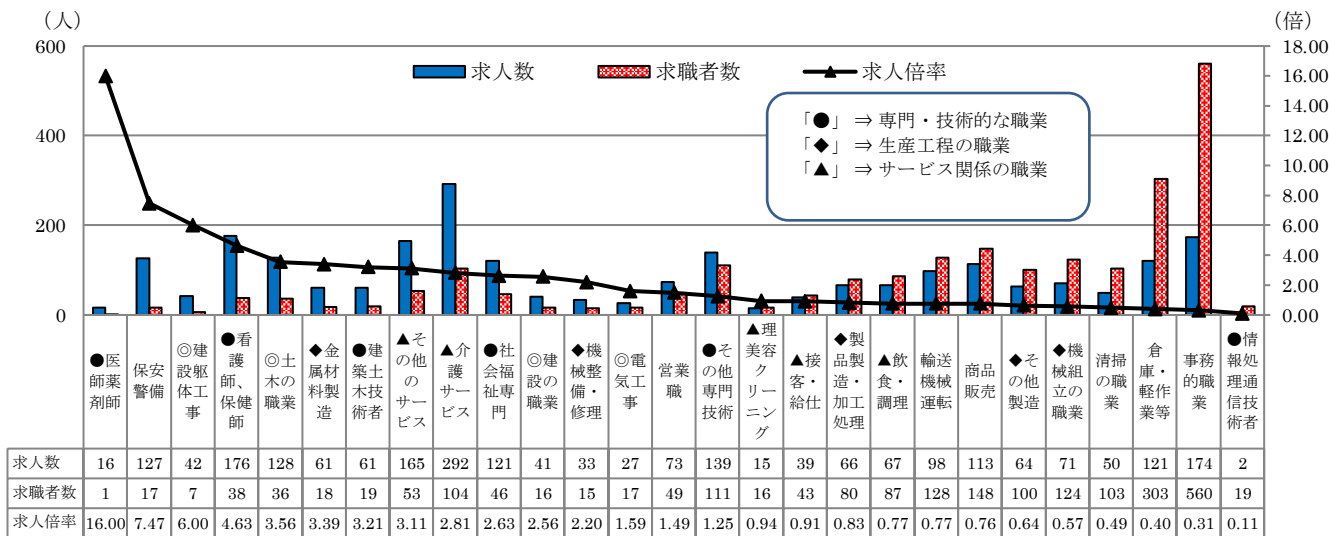
- 管内事業所の新規適用数は6件で、廃止数は6件となっている。被保険者の資格取得数は462人で、資格喪失数は490人、うち事業主都合は63人だった。雇用保険の一般受給資格決定件数は294件で、受給者実人員は923人だった。

求人・求職の動き



	12月	1月	2月	3月	4月	5月	6月	7月	8月	9月	10月	11月	12月	1月	2月	3月	4月	5月	6月
有効求人	3,503	3,557	3,835	3,652	3,336	3,179	3,219	3,273	3,266	3,326	3,228	3,221	3,054	3,329	3,227	3,311	2,738	2,322	2,595
有効求職	2,420	2,501	2,578	2,724	2,855	2,849	2,729	2,635	2,591	2,641	2,639	2,572	2,425	2,563	2,696	2,834	2,728	2,716	2,763
求人倍率	1.45	1.42	1.49	1.34	1.17	1.12	1.18	1.24	1.26	1.26	1.22	1.25	1.26	1.3	1.2	1.17	1.00	0.85	0.94

求人・求職バランス（職業別・常用）



保安・警備、建設関係、専門・技術職は求職者が少なく、求人倍率が高くなっている。

事務職は求人があるが、求職者が全体の約 20%を占めていることから求人倍率は低くなっている。

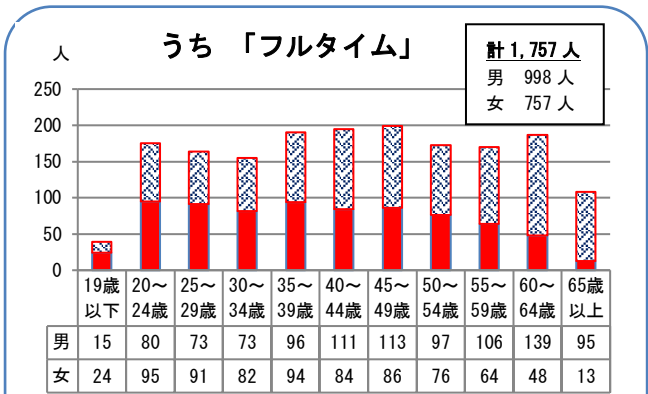
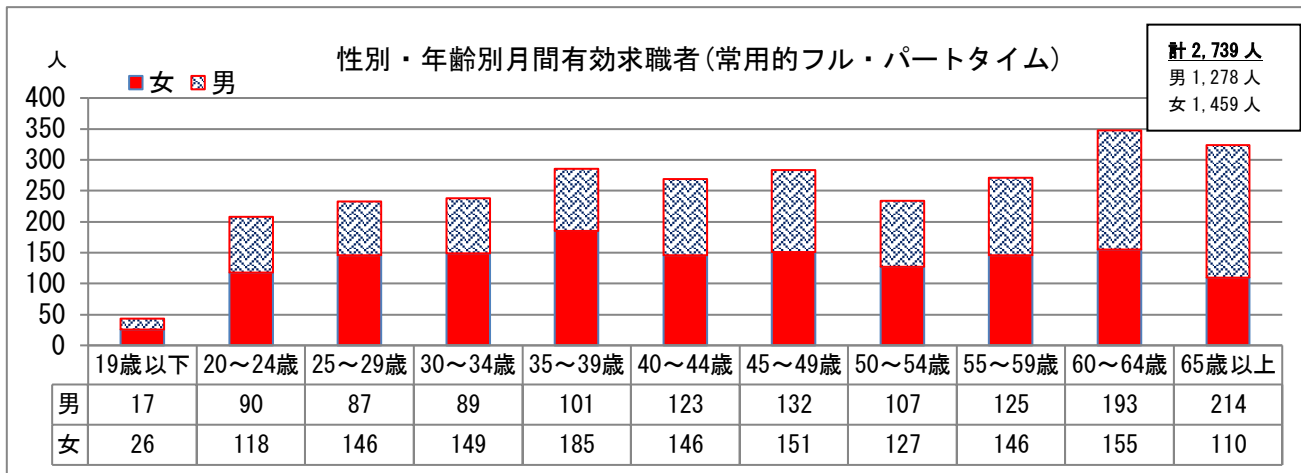
※ パートを含み、臨時を除く常用

※ 求人倍率は、求職者一人当たりの求人募集数。

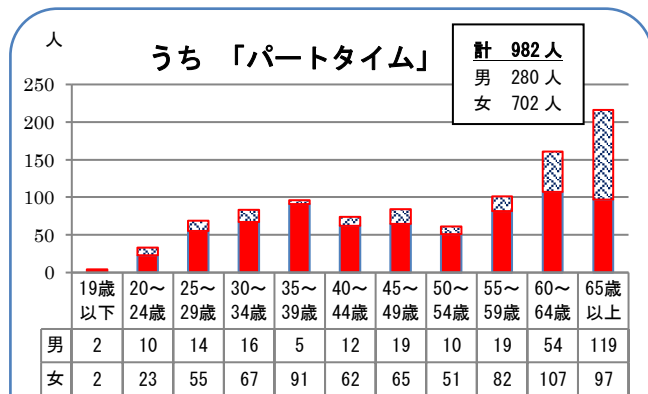
仕事を探している方の性別・年齢別状況（6月末現在）

管内の月間有効求職者のうち常用希望者 2,739 人について、下記グラフに性別・年齢別に取りまとめました。性別では、女性が全体の約 53%を占め、男性を上回った。

年齢別では 60～64 歳が最も多く、次いで 65 歳以上となっている。55 歳以上が 943 人で全体の約 34%、60 歳以上が 672 人で約 25%を占め、求職者の高齢化が顕著となっている。



フルタイム希望者は、男性が 57%を占めた。年齢別では、45～50 歳が最も多くなっている。男性は、高齢になるほど多くなっているが、女性は高齢になるにつれ少なくなり、65 歳以上では 13 人となっている。



パートタイム希望者は、女性が 71%を占めた。年齢性別では、65 歳以上が最も多く、男性の 65 歳以上は、男性全体の 43%を占めている。29 歳以下の若年層は全体の約 1 割にとどまり、年金受給層がパート求職者の多くを占めている。

※ 求職申込書「性別」欄の記載が任意の為、男女別の合計は必ずしも一致しません。