



ひと、くらし、みらいのために

宮城労働局

Miyagi Labour Bureau

<https://jsite.mhlw.go.jp/miyagi-roudoukyoku/>

Press Release

令和2年7月31日（金）
 宮城労働局職業安定部職業安定課
 職業安定課長 立花 真 寿
 地方労働市場情報官 本間 潤一郎
 電話 022（299）8061

－ 宮城県的一般職業紹介状況（令和2年6月分）について －

【概況】

- 有効求人倍率(季節調整値)は1.21倍で、前月を0.05ポイント下回った。
- 新規求人倍率(季節調整値)は1.74倍で、前月を0.32ポイント下回った。
- 正社員有効求人倍率は0.88倍となった。

○ 有効求人倍率は、前月の1.26倍を0.05ポイント下回った。季節調整値で前月比をみると、有効求人数が1.1%の増加、有効求職者数が5.2%の増加となっている。

○ 新規求人倍率は、前月の2.06倍を0.32ポイント下回った。季節調整値で前月比をみると、新規求人数が同水準、新規求職者数は18.4%の増加となっている。

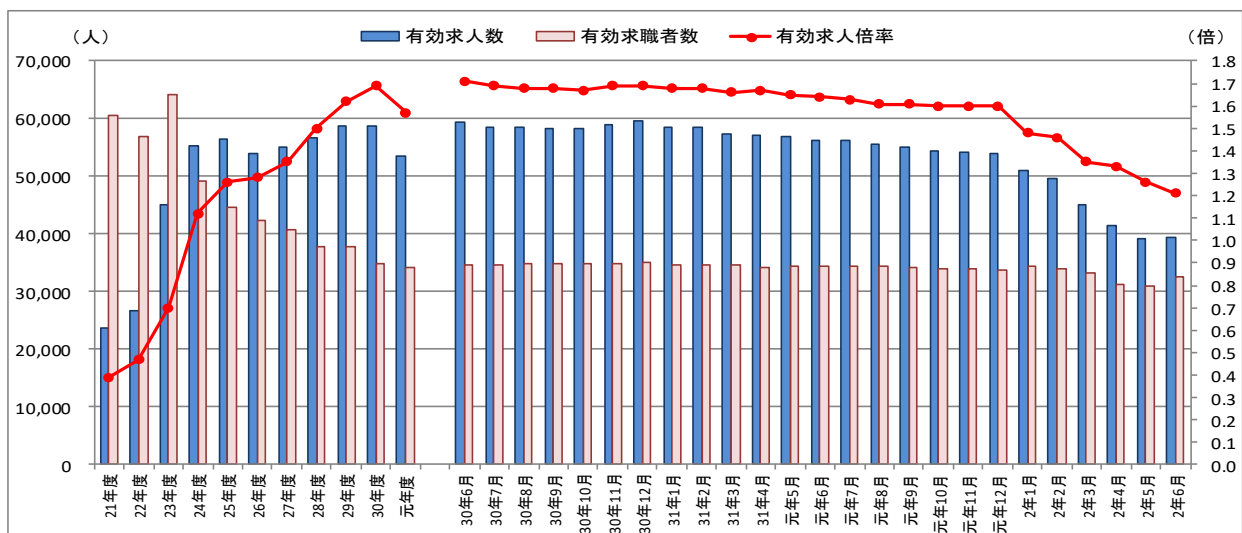
○ 正社員有効求人倍率は、前年同月の1.08倍を0.20ポイント下回った。

○ 新規求人数(原数値)は14,904人で、前年同月比20.9%減、3,938人の減少となった。

新規求人数を産業別にみると、S、T 公務・その他(同167人増、59.0%増)、D 建設業(同78人増、3.3%増)で増加した。

一方、R サービス業(同1,254人減、32.6%減)、I 卸売業、小売業(同703人減、33.1%減)、M 宿泊業、飲食サービス業(同553人減、44.6%減)などで減少となった。

○ 新規求職申込件数(原数値)は8,630件で、前年同月比6.6%増、536人の増加となった。



(注) 1 月別の数値は季節調整値である。なお、令和元年12月以前の数値は、令和2年1月分公表時に新季節指数により改訂されている。
 2 文中の産業分類は、平成25年10月改定の「日本標準産業分類」に基づくもの。

1 一般職業紹介状況(新規学卒者を除きパートタイムを含む)

年 月		2年6月			2年5月	元年6月
			対前年同月 増減率、差 (%、ポイント)	季節調整値 対前月 増減率、差 (%、ポイント)		
項 目						
全 数	1 月間有効求職者数 (人)	34,324	▲ 4.1	5.2	33,116	35,807
	2 新規求職申込件数 (件)	8,630	6.6	18.4	7,229	8,094
	3 月間有効求人数 (人)	38,494	▲ 28.5	1.1	38,060	53,857
	4 新規求人数 (人)	14,904	▲ 20.9	0.0	13,214	18,842
	5 就職件数 (件)	2,233	▲ 22.3	—	1,821	2,874
	6 充足件数 (件)	2,270	▲ 21.9	—	1,901	2,906
	7 有効求人倍率(3/1) (倍)	1.12	▲ 0.38	—	1.15	1.50
	同 季節調整値 (倍)	1.21	—	▲ 0.05	1.26	1.64
	8 新規求人倍率(4/2) (倍)	1.73	▲ 0.60	—	1.83	2.33
	同 季節調整値 (倍)	1.74	—	▲ 0.32	2.06	2.28
9 就職率(5/2×100) (%)	25.9	▲ 9.6	—	25.2	35.5	
10 充足率(6/4×100) (%)	15.2	▲ 0.2	—	14.4	15.4	
常 用	11 月間有効求職者数 (人)	34,152	▲ 4.3		32,945	35,680
	12 新規求職申込件数 (件)	8,589	6.4		7,176	8,072
	13 月間有効求人数 (人)	35,927	▲ 26.5		35,464	48,892
	14 新規求人数 (人)	13,931	▲ 17.8		12,086	16,955
	15 就職件数 (件)	2,053	▲ 21.0		1,672	2,600
	16 充足件数 (件)	2,078	▲ 20.1		1,726	2,601
	17 有効求人倍率(13/11) (倍)	1.05	▲ 0.32		1.08	1.37
	18 新規求人倍率(14/12) (倍)	1.62	▲ 0.48		1.68	2.10
	19 就職率(15/12×100) (%)	23.9	▲ 8.3		23.3	32.2
	20 充足率(16/14×100) (%)	14.9	▲ 0.4		14.3	15.3

* 季節調整値は、毎年2月に季節調整替えを行い、過去の数値が変更される。

有効求人倍率＝有効求人数／有効求職者数、新規求人倍率＝新規求人数／新規求職申込件数

2 雇用形態別常用職業紹介状況(新規学卒者を除く)

年 月		2年6月		2年5月	元年6月
			対前年同月 増減率、差 (%、ポイント)		
項 目					
パート タイムを 除く 常用	1 月間有効求職者数 (人)	22,829	▲ 3.0	22,270	23,530
	2 新規求職申込件数 (件)	5,672	3.3	4,908	5,493
	3 月間有効求人数 (人)	26,231	▲ 24.0	26,158	34,521
	4 新規求人数 (人)	9,889	▲ 18.0	8,832	12,063
	5 就職件数 (件)	1,264	▲ 24.7	1,037	1,678
	6 充足件数 (件)	1,275	▲ 23.5	1,073	1,666
	7 有効求人倍率(3/1) (倍)	1.15	▲ 0.32	1.17	1.47
	8 新規求人倍率(4/2) (倍)	1.74	▲ 0.46	1.80	2.20
	9 就職率(5/2×100) (%)	22.3	▲ 8.2	21.1	30.5
	10 充足率(6/4×100) (%)	12.9	▲ 0.9	12.1	13.8
正 社 員	11 月間有効求人数 (人)	20,152	▲ 20.6	20,217	25,382
	12 新規求人数 (人)	7,678	▲ 13.7	6,845	8,896
	13 就職件数 (件)	974	▲ 24.3	801	1,286
	14 充足件数 (件)	966	▲ 22.5	822	1,246
	15 有効求人倍率(11/1) (倍)	0.88	▲ 0.20	0.91	1.08
	16 充足率(14/12×100) (%)	12.6	▲ 1.4	12.0	14.0
常用 的 パ ー ト タ イ ム	17 月間有効求職者数 (人)	11,323	▲ 6.8	10,675	12,150
	18 新規求職申込件数 (件)	2,917	13.1	2,268	2,579
	19 月間有効求人数 (人)	9,696	▲ 32.5	9,306	14,371
	20 新規求人数 (人)	4,042	▲ 17.4	3,254	4,892
	21 就職件数 (件)	789	▲ 14.4	635	922
	22 充足件数 (件)	803	▲ 14.1	653	935
	23 有効求人倍率(19/17) (倍)	0.86	▲ 0.32	0.87	1.18
	24 新規求人倍率(20/18) (倍)	1.39	▲ 0.51	1.43	1.90
	25 就職率(21/18×100) (%)	27.0	▲ 8.8	28.0	35.8
	26 充足率(22/20×100) (%)	19.9	0.8	20.1	19.1

* 正社員の有効求人倍率は正社員の月間有効求人数をパートタイムを除く常用の月間有効求職者数で除して算出しているが、パートタイムを除く常用の月間有効求職者数には派遣労働者や契約社員を希望する者も含まれるため、厳密な意味での正社員有効求人倍率より低い値となる。

3 求職数・求人数・求人倍率の推移（季節調整値）

	月間有効求職者数		月間有効求人数		有効求人倍率		新規求職申込件数		新規求人数		新規求人倍率	
		前年度・前年比		前年度・前年比		前年度・前年差		前年度・前年比		前年度・前年比		前年度・前年差
平成27年度平均	40,833	▲ 3.7	55,221	2.1	1.35	0.07	10,188	▲ 5.1	20,019	0.7	1.96	0.11
平成28年度	37,909	▲ 7.2	56,722	2.7	1.50	0.15	9,536	▲ 6.4	20,496	2.4	2.15	0.19
平成29年度	36,256	▲ 4.4	58,711	3.5	1.62	0.12	8,949	▲ 6.2	20,968	2.3	2.34	0.19
平成30年度	34,782	▲ 4.1	58,695	0.0	1.69	0.07	8,596	▲ 4.0	20,734	▲ 1.1	2.41	0.07
令和元年度	34,106	▲ 1.9	53,568	▲ 8.7	1.57	▲ 0.12	8,248	▲ 4.0	18,663	▲ 10.0	2.26	▲ 0.15

平成27年平均	41,155	▲ 4.1	54,922	1.5	1.33	0.07	10,361	▲ 3.9	19,884	0.2	1.92	0.08
平成28年	38,418	▲ 6.7	56,008	2.0	1.46	0.13	9,635	▲ 7.0	20,342	2.3	2.11	0.19
平成29年	36,923	▲ 3.9	58,616	4.7	1.59	0.13	9,226	▲ 4.2	20,979	3.1	2.27	0.16
平成30年	34,919	▲ 5.4	58,976	0.6	1.69	0.10	8,640	▲ 6.4	20,990	0.1	2.43	0.16
令和元年	34,298	▲ 1.8	56,033	▲ 5.0	1.63	▲ 0.06	8,412	▲ 2.6	19,773	▲ 5.8	2.35	▲ 0.08

※年度平均・年平均は季節調整なし

	月間有効求職者数		月間有効求人数		有効求人倍率		新規求職申込件数		新規求人数		新規求人倍率		
		前月比		前月比		前月差		前月比		前月比		前月差	
平成29年	6月	36,893	▲ 0.0	57,988	0.1	1.57	0.00	9,291	3.8	21,338	3.5	2.30	0.00
	7月	36,702	▲ 0.5	58,846	1.5	1.60	0.03	8,924	▲ 4.0	20,719	▲ 2.9	2.32	0.02
	8月	36,623	▲ 0.2	58,842	▲ 0.0	1.61	0.01	9,191	3.0	21,645	4.5	2.36	0.04
	9月	36,651	0.1	58,701	▲ 0.2	1.60	▲ 0.01	9,262	0.8	20,485	▲ 5.4	2.21	▲ 0.15
	10月	36,399	▲ 0.7	59,581	1.5	1.64	0.04	8,693	▲ 6.1	21,453	4.7	2.47	0.26
	11月	36,017	▲ 1.0	58,681	▲ 1.5	1.63	▲ 0.01	8,812	1.4	20,796	▲ 3.1	2.36	▲ 0.11
	12月	35,609	▲ 1.1	58,851	0.3	1.65	0.02	8,641	▲ 1.9	21,026	1.1	2.43	0.07
平成30年	1月	35,346	▲ 0.7	59,149	0.5	1.67	0.02	8,678	0.4	20,726	▲ 1.4	2.39	▲ 0.04
	2月	35,100	▲ 0.7	58,527	▲ 1.1	1.67	0.00	8,715	0.4	20,332	▲ 1.9	2.33	▲ 0.06
	3月	34,804	▲ 0.8	58,901	0.6	1.69	0.02	8,490	▲ 2.6	21,525	5.9	2.54	0.21
	4月	34,657	▲ 0.4	59,175	0.5	1.71	0.02	8,682	2.3	21,428	▲ 0.5	2.47	▲ 0.07
	5月	34,667	0.0	59,472	0.5	1.72	0.01	8,534	▲ 1.7	20,475	▲ 4.4	2.40	▲ 0.07
	6月	34,759	0.3	59,376	▲ 0.2	1.71	▲ 0.01	8,384	▲ 1.8	21,196	3.5	2.53	0.13
	7月	34,702	▲ 0.2	58,543	▲ 1.4	1.69	▲ 0.02	8,629	2.9	20,605	▲ 2.8	2.39	▲ 0.14
	8月	34,820	0.3	58,559	0.0	1.68	▲ 0.01	8,752	1.4	20,441	▲ 0.8	2.34	▲ 0.05
	9月	34,771	▲ 0.1	58,360	▲ 0.3	1.68	0.00	8,617	▲ 1.5	21,686	6.1	2.52	0.18
	10月	34,905	0.4	58,312	▲ 0.1	1.67	▲ 0.01	8,681	0.7	20,020	▲ 7.7	2.31	▲ 0.21
	11月	34,952	0.1	59,005	1.2	1.69	0.02	8,709	0.3	21,263	6.2	2.44	0.13
	12月	35,214	0.7	59,555	0.9	1.69	0.00	8,470	▲ 2.7	21,303	0.2	2.52	0.08
平成31年	1月	34,767	▲ 1.3	58,458	▲ 1.8	1.68	▲ 0.01	8,571	1.2	19,758	▲ 7.3	2.31	▲ 0.21
	2月	34,688	▲ 0.2	58,416	▲ 0.1	1.68	0.00	8,688	1.4	21,045	6.5	2.42	0.11
	3月	34,554	▲ 0.4	57,412	▲ 1.7	1.66	▲ 0.02	8,553	▲ 1.6	20,086	▲ 4.6	2.35	▲ 0.07
	4月	34,257	▲ 0.9	57,175	▲ 0.4	1.67	0.01	8,577	0.3	20,248	0.8	2.36	0.01
令和元年	5月	34,542	0.8	56,993	▲ 0.3	1.65	▲ 0.02	8,775	2.3	21,634	6.8	2.47	0.11
	6月	34,386	▲ 0.5	56,241	▲ 1.3	1.64	▲ 0.01	8,713	▲ 0.7	19,830	▲ 8.3	2.28	▲ 0.19
	7月	34,506	0.3	56,201	▲ 0.1	1.63	▲ 0.01	8,634	▲ 0.9	20,176	1.7	2.34	0.06
	8月	34,411	▲ 0.3	55,505	▲ 1.2	1.61	▲ 0.02	8,457	▲ 2.1	19,018	▲ 5.7	2.25	▲ 0.09
	9月	34,294	▲ 0.3	55,214	▲ 0.5	1.61	0.00	8,370	▲ 1.0	19,470	2.4	2.33	0.08
	10月	33,987	▲ 0.9	54,476	▲ 1.3	1.60	▲ 0.01	8,332	▲ 0.5	19,992	2.7	2.40	0.07
	11月	33,922	▲ 0.2	54,228	▲ 0.5	1.60	0.00	8,309	▲ 0.3	18,633	▲ 6.8	2.24	▲ 0.16
	12月	33,854	▲ 0.2	54,080	▲ 0.3	1.60	0.00	8,463	1.9	19,773	6.1	2.34	0.10
令和2年	1月	34,431	1.7	50,942	▲ 5.8	1.48	▲ 0.12	8,293	▲ 2.0	15,800	▲ 20.1	1.91	▲ 0.43
	2月	34,071	▲ 1.0	49,732	▲ 2.4	1.46	▲ 0.02	7,984	▲ 3.7	17,839	12.9	2.23	0.32
	3月	33,300	▲ 2.3	45,060	▲ 9.4	1.35	▲ 0.11	7,612	▲ 4.7	15,305	▲ 14.2	2.01	▲ 0.22
	4月	31,311	▲ 6.0	41,574	▲ 7.7	1.33	▲ 0.02	6,873	▲ 9.7	13,195	▲ 13.8	1.92	▲ 0.09
	5月	30,961	▲ 1.1	39,104	▲ 5.9	1.26	▲ 0.07	7,119	3.6	14,685	11.3	2.06	0.14
	6月	32,584	5.2	39,518	1.1	1.21	▲ 0.05	8,430	18.4	14,687	0.0	1.74	▲ 0.32

※令和2年2月季節調整

4 職業紹介状況～主要指標(全数)

新規学卒関係及び一般日雇関係を除く

区分 年月	月間有効求職者数				月間有効求職人数				新規求職申込件数				新規求人数				就職件数					充足数				
	全数計	対前年 同月比	うち フルタイム	うち パート	全数計	対前年 同月比	うち フルタイム	うち パート	全数計	対前年 同月比	うち フルタイム	うち パート	全数計	対前年 同月比	うち フルタイム	うち パート	全数計	対前年 同月比	うち フルタイム	うち パート	就職率	全数計	対前年 同月比	うち フルタイム	うち パート	充足率
27年度月平均	40,833	▲ 3.7	29,142	11,692	55,221	2.1	36,884	18,336	10,188	▲ 5.1	7,421	2,767	20,019	0.7	13,273	6,746	3,598	▲ 7.7	2,400	1,198	35.3	3,608	▲ 8.1	2,411	1,197	18.0
28年度月平均	37,909	▲ 7.2	26,668	11,241	56,722	2.7	38,083	18,639	9,536	▲ 6.4	6,888	2,648	20,496	2.4	13,665	6,830	3,345	▲ 7.0	2,210	1,134	35.1	3,359	▲ 6.9	2,222	1,136	16.4
29年度月平均	36,256	▲ 4.4	24,908	11,349	58,711	3.5	40,235	18,476	8,949	▲ 6.2	6,310	2,639	20,968	2.3	14,213	6,756	3,122	▲ 6.7	2,005	1,117	34.9	3,153	▲ 6.1	2,027	1,125	15.0
30年度月平均	34,782	▲ 4.1	23,479	11,303	58,695	0.0	40,041	18,654	8,596	▲ 4.0	5,946	2,650	20,734	▲ 1.1	14,001	6,733	2,936	▲ 6.0	1,865	1,071	34.2	2,964	▲ 6.0	1,894	1,071	14.3
元年度月平均	34,106	▲ 1.9	22,838	11,267	53,568	▲ 8.7	36,652	16,916	8,248	▲ 4.0	5,661	2,588	18,663	▲ 10.0	12,601	6,061	2,689	▲ 8.4	1,680	1,009	32.6	2,728	▲ 8.0	1,703	1,025	14.6
30年 6月	36,395	▲ 6.5	24,156	12,239	57,266	1.2	39,291	17,975	8,083	▲ 12.6	5,595	2,488	21,145	▲ 1.6	14,453	6,692	3,120	▲ 9.3	1,946	1,174	38.6	3,152	▲ 8.0	2,000	1,152	14.9
7月	35,074	▲ 5.0	23,630	11,444	57,107	0.4	39,470	17,637	8,114	0.8	5,744	2,370	20,303	1.3	13,999	6,304	2,793	▲ 8.8	1,812	981	34.4	2,792	▲ 7.9	1,813	979	13.8
8月	34,568	▲ 4.6	23,382	11,186	57,395	▲ 1.0	39,882	17,513	8,234	▲ 4.6	5,689	2,545	19,638	▲ 4.5	13,538	6,100	2,667	▲ 6.8	1,757	910	32.4	2,678	▲ 6.4	1,761	917	13.6
9月	34,346	▲ 5.8	23,194	11,152	57,484	▲ 1.8	39,695	17,789	7,852	▲ 13.2	5,466	2,386	20,735	▲ 1.1	14,105	6,630	2,775	▲ 13.2	1,777	998	35.3	2,781	▲ 13.7	1,788	993	13.4
10月	35,089	▲ 3.5	23,637	11,452	59,420	▲ 1.8	40,930	18,490	8,904	2.6	6,167	2,737	22,265	▲ 1.9	15,228	7,037	2,952	▲ 4.9	1,946	1,006	33.2	2,955	▲ 6.8	1,956	999	13.3
11月	34,083	▲ 2.3	22,995	11,088	60,269	1.0	40,895	19,374	7,701	0.6	5,411	2,290	20,786	4.0	13,620	7,166	2,908	1.7	1,836	1,072	37.8	2,960	2.0	1,861	1,099	14.2
12月	31,706	▲ 1.4	21,508	10,198	58,411	1.5	39,989	18,422	6,057	▲ 5.2	4,400	1,657	19,289	▲ 0.1	13,451	5,838	2,638	▲ 3.6	1,696	942	43.6	2,683	▲ 2.1	1,726	957	13.9
31年 1月	32,054	▲ 1.6	21,767	10,287	58,310	▲ 1.0	39,677	18,633	9,060	▲ 1.2	6,306	2,754	21,989	▲ 5.1	14,649	7,340	2,139	0.2	1,404	735	23.6	2,202	0.2	1,452	750	10.0
2月	33,744	▲ 1.3	22,906	10,838	60,637	▲ 0.1	40,547	20,090	9,276	▲ 0.1	6,507	2,769	22,150	3.4	13,998	8,152	2,894	▲ 0.3	1,803	1,091	31.2	2,942	▲ 0.7	1,889	1,053	13.3
3月	35,454	▲ 1.9	24,114	11,340	60,149	▲ 4.3	40,498	19,651	9,012	▲ 4.4	6,272	2,740	20,475	▲ 11.3	13,922	6,553	3,812	▲ 8.5	2,225	1,587	42.3	3,876	▲ 9.4	2,293	1,583	18.9
4月	36,827	▲ 1.3	24,644	12,183	57,020	▲ 3.7	38,565	18,455	11,098	▲ 0.9	7,258	3,840	19,349	▲ 4.4	13,002	6,347	3,229	▲ 1.4	1,994	1,235	29.1	3,228	0.8	1,998	1,230	16.7
令和元年 5月	36,951	▲ 1.6	24,493	12,458	55,074	▲ 6.2	37,386	17,688	9,018	▲ 6.6	5,989	3,029	19,286	▲ 2.5	12,721	6,565	2,962	▲ 9.0	1,802	1,160	32.8	3,041	▲ 9.2	1,837	1,204	15.8
6月	35,807	▲ 1.6	23,614	12,193	53,857	▲ 6.0	36,829	17,028	8,094	0.1	5,507	2,587	18,842	▲ 10.9	13,042	5,800	2,874	▲ 7.9	1,787	1,087	35.5	2,906	▲ 7.8	1,785	1,121	15.4
7月	35,088	0.0	23,435	11,653	55,169	▲ 3.4	37,565	17,604	8,396	3.5	5,877	2,519	20,888	2.9	13,958	6,930	2,955	5.8	1,885	1,070	35.2	2,991	7.1	1,894	1,097	14.3
8月	33,966	▲ 1.7	22,893	11,073	53,915	▲ 6.1	37,033	16,882	7,530	▲ 8.5	5,290	2,240	17,707	▲ 9.8	12,112	5,595	2,296	▲ 13.9	1,548	748	30.5	2,328	▲ 13.1	1,564	764	13.1
9月	34,091	▲ 0.7	22,926	11,165	54,631	▲ 5.0	37,470	17,161	8,000	1.9	5,470	2,530	18,861	▲ 9.0	13,089	5,772	2,721	▲ 1.9	1,759	962	34.0	2,770	▲ 0.4	1,786	984	14.7
10月	33,994	▲ 3.1	22,730	11,264	54,734	▲ 7.9	37,798	16,936	8,020	▲ 9.9	5,477	2,543	21,195	▲ 4.8	14,443	6,752	2,620	▲ 11.2	1,719	901	32.7	2,689	▲ 9.0	1,770	919	12.7
11月	32,844	▲ 3.6	21,799	11,045	54,770	▲ 9.1	37,647	17,123	6,948	▲ 9.8	4,768	2,180	18,022	▲ 13.3	11,976	6,046	2,635	▲ 9.4	1,656	979	37.9	2,598	▲ 12.2	1,620	978	14.4
12月	30,753	▲ 3.0	20,588	10,165	54,128	▲ 7.3	37,242	16,886	6,486	7.1	4,614	1,872	18,517	▲ 4.0	12,815	5,702	2,369	▲ 10.2	1,473	896	36.5	2,361	▲ 12.0	1,469	892	12.8
2年 1月	31,704	▲ 1.1	21,395	10,309	50,866	▲ 12.8	34,688	16,178	8,773	▲ 3.2	6,066	2,707	17,500	▲ 20.4	11,336	6,164	1,906	▲ 10.9	1,149	757	21.7	2,011	▲ 8.7	1,227	784	11.5
2月	32,841	▲ 2.7	22,216	10,625	50,831	▲ 16.2	34,808	16,023	8,016	▲ 13.6	5,564	2,452	18,035	▲ 18.6	11,987	6,048	2,219	▲ 23.3	1,396	823	27.7	2,273	▲ 22.7	1,440	833	12.6
3月	34,402	▲ 3.0	23,327	11,075	47,818	▲ 20.5	32,788	15,030	8,599	▲ 4.6	6,047	2,552	15,750	▲ 23.1	10,734	5,016	3,478	▲ 8.8	1,991	1,487	40.4	3,536	▲ 8.8	2,048	1,488	22.5
4月	33,897	▲ 8.0	23,007	10,890	42,106	▲ 26.2	29,842	12,264	9,274	▲ 16.4	6,278	2,996	13,179	▲ 31.9	9,401	3,778	2,317	▲ 28.2	1,456	861	25.0	2,281	▲ 29.3	1,464	817	17.3
5月	33,116	▲ 10.4	22,341	10,775	38,060	▲ 30.9	27,476	10,584	7,229	▲ 19.8	4,934	2,295	13,214	▲ 31.5	9,482	3,732	1,821	▲ 38.5	1,097	724	25.2	1,901	▲ 37.5	1,157	744	14.4
6月	34,324	▲ 4.1	22,901	11,423	38,494	▲ 28.5	27,428	11,066	8,630	6.6	5,688	2,942	14,904	▲ 20.9	10,306	4,598	2,233	▲ 22.3	1,324	909	25.9	2,270	▲ 21.9	1,337	933	15.2

注 1. 就職率＝就職件数/新規求職申込件数 充足率＝充足数/新規求人数

2. 表中の各数値は原数値

5 主な産業別新規求人人数

<宮城局計>

産業別	計		D 建設業		E 製造業											G 情報通信業		H 運輸業・郵便業		I 卸売業・小売業		J 金融業・保険業		K 不動産業・物品賃貸業		L 学術研究・専門・技術サービス業		M 宿泊業・飲食サービス業		N 生活関連サービス業・娯楽業		P 医療・福祉		R サービス業		S.T公務・その他		
	年月	対前年同月比	対前年同月比	対前年同月比	09~10	11	25~27	29	28.30	31	対前年同月比	対前年同月比	対前年同月比	対前年同月比	対前年同月比	対前年同月比	対前年同月比	対前年同月比	対前年同月比	対前年同月比	対前年同月比	対前年同月比	対前年同月比	対前年同月比	対前年同月比	対前年同月比	対前年同月比	対前年同月比	対前年同月比	対前年同月比	対前年同月比	対前年同月比						
27年度月平均	20,019	0.7	2,265	▲1.7	1,620	▲0.4	725	▲1.1	78	▲4.3	100	10.2	52	▲15.0	202	▲5.5	92	17.0	455	▲1.1	1,158	3.6	2,964	3.1	446	1.3	650	▲0.2	1,346	▲3.4	757	3.9	3,753	3.0	3,463	▲1.3	560	2.1
28年度月平均	20,496	2.4	2,430	7.3	1,781	9.9	774	6.7	80	3.0	119	19.6	80	54.8	222	10.3	97	4.6	487	7.0	1,138	▲1.8	2,939	▲0.8	438	▲1.9	692	6.4	1,266	▲5.9	657	▲13.3	3,844	2.4	3,694	6.7	518	▲7.6
29年度月平均	20,968	2.3	2,301	▲5.3	1,837	3.1	682	▲11.9	72	▲9.4	141	18.5	88	9.2	308	38.5	97	0.3	453	▲6.9	1,149	1.0	2,896	▲1.5	461	5.3	797	15.2	1,307	3.2	663	0.9	4,193	9.1	3,829	3.6	495	▲4.3
30年度月平均	20,734	▲1.1	2,429	5.6	1,724	▲6.1	592	▲13.2	72	0.0	141	▲0.2	92	4.9	270	▲12.2	100	2.7	466	2.8	1,187	3.3	2,767	▲4.5	455	▲1.2	786	▲1.4	1,278	▲2.2	617	▲6.9	4,207	0.3	3,771	▲1.5	514	3.8
元年度月平均	18,663	▲10.0	2,335	▲3.9	1,391	▲19.3	528	▲10.8	65	▲9.9	119	▲15.3	77	▲16.1	158	▲41.7	80	▲19.5	449	▲3.6	1,057	▲10.9	2,282	▲17.5	390	▲14.5	687	▲12.6	1,148	▲10.2	592	▲4.1	3,966	▲5.7	3,326	▲11.8	550	6.9
30年6月	21,145	▲1.6	2,539	▲5.2	1,804	▲3.2	598	▲18.2	84	▲11.6	149	31.9	121	▲16.6	375	17.9	87	13.0	411	▲13.1	1,322	7.1	3,137	▲3.5	420	▲16.7	949	17.5	1,218	▲10.5	556	▲24.8	3,899	1.6	4,298	6.5	206	▲14.2
7月	20,303	1.3	2,378	6.1	1,685	7.3	559	▲8.5	100	143.9	139	1.5	79	51.9	292	29.8	77	▲26.7	368	▲26.3	1,176	17.7	2,392	▲13.8	453	8.6	750	▲4.9	1,492	▲4.7	606	▲0.7	4,168	10.7	4,028	0.1	195	▲18.4
8月	19,638	▲4.5	2,263	▲2.4	1,902	▲2.5	685	▲15.2	62	▲1.6	142	42.0	68	▲28.4	310	26.5	134	13.6	551	14.6	1,076	5.0	2,564	▲14.7	476	5.3	704	▲21.3	1,085	▲20.7	669	15.3	4,020	▲3.8	3,501	2.4	306	▲4.7
9月	20,735	▲1.1	2,574	10.8	1,977	4.5	710	16.8	60	▲39.4	152	4.1	122	10.9	352	▲13.7	97	21.3	397	▲18.1	1,262	▲15.3	3,523	7.3	424	1.7	756	▲4.9	1,049	▲15.0	593	▲18.1	3,923	▲5.8	3,489	0.8	263	32.2
10月	22,265	▲1.9	2,582	5.3	1,831	▲3.4	656	▲16.3	102	72.9	137	▲7.4	118	57.3	278	▲23.6	71	▲26.8	478	▲4.8	1,393	24.6	2,835	▲4.9	468	▲3.1	739	▲3.1	1,474	6.0	620	▲14.8	4,603	▲3.2	4,364	▲3.4	239	0.0
11月	20,786	4.0	2,337	8.7	1,632	▲21.0	566	▲30.1	46	▲24.6	126	22.3	78	1.3	209	▲33.4	108	▲5.3	546	29.4	1,077	11.3	2,648	0.8	442	▲5.2	892	5.7	1,220	▲11.8	621	8.4	4,292	13.7	3,518	6.9	952	13.6
12月	19,289	▲0.1	2,247	14.2	1,525	▲9.4	433	▲3.1	55	▲27.6	140	▲23.9	111	26.1	299	▲37.3	103	43.1	517	6.6	1,013	▲16.1	2,596	0.9	450	18.1	743	1.0	1,050	4.6	413	▲38.3	4,242	▲1.3	3,512	1.6	599	44.3
31年1月	21,989	▲5.1	2,483	7.5	1,596	▲12.5	595	▲12.9	104	20.9	122	▲43.3	109	39.7	204	▲16.0	70	▲23.9	504	29.6	1,454	15.4	2,806	▲1.4	382	▲24.2	665	9.9	1,556	25.6	603	▲20.1	4,550	▲18.0	3,838	▲8.6	929	▲3.6
2月	22,150	3.4	2,522	13.2	1,516	▲21.5	554	▲15.5	46	▲30.3	101	▲34.0	72	▲8.9	147	▲39.8	107	▲27.2	426	▲1.8	1,093	10.3	2,623	▲2.5	461	▲12.4	964	24.4	1,473	23.3	789	16.2	4,369	7.7	3,925	1.5	1,353	▲1.0
3月	20,475	▲11.3	2,557	0.0	1,785	▲8.8	631	▲1.3	54	▲37.2	186	21.6	100	▲2.0	217	▲50.0	117	19.4	480	10.3	1,158	▲20.3	2,479	▲28.6	537	18.5	754	▲15.3	1,371	▲16.7	599	5.8	4,224	2.5	3,503	▲17.9	535	▲9.6
4月	19,349	▲4.4	2,422	5.6	1,322	▲23.8	464	▲20.1	74	▲7.5	114	▲20.8	105	61.5	133	▲62.0	66	▲36.5	453	22.4	1,232	4.7	2,467	▲4.3	424	▲3.2	655	▲1.9	1,503	24.0	483	▲22.1	3,964	▲10.7	3,752	▲4.9	244	▲12.9
令和元年5月	19,286	▲2.5	2,461	3.8	1,398	▲17.7	579	8.8	59	▲22.4	134	▲11.3	55	▲9.8	112	▲46.7	82	▲31.1	444	▲18.4	1,199	15.6	2,641	▲12.5	411	▲20.0	754	▲10.8	1,291	13.5	717	▲0.4	3,717	▲0.8	3,458	3.8	298	▲5.1
6月	18,842	▲10.9	2,374	▲6.5	1,479	▲18.0	454	▲24.1	70	▲16.7	139	▲6.7	61	▲49.6	235	▲37.3	110	26.4	526	28.0	1,027	▲22.3	2,122	▲32.4	472	12.4	685	▲27.8	1,239	1.7	572	2.9	3,751	▲3.8	3,846	▲10.5	283	37.4
7月	20,888	2.9	2,350	▲1.2	1,397	▲17.1	484	▲13.4	78	▲22.0	149	7.2	91	15.2	137	▲53.1	54	▲29.9	420	14.1	1,196	1.7	2,801	17.1	401	▲11.5	715	▲4.7	2,062	38.2	683	12.7	4,107	▲1.5	3,961	▲1.7	320	64.1
8月	17,707	▲9.8	2,263	0.0	1,368	▲28.1	584	▲14.7	64	3.2	89	▲37.3	88	29.4	114	▲63.2	78	▲41.8	434	▲21.2	1,139	5.9	2,237	▲12.8	383	▲19.5	575	▲18.3	995	▲8.3	744	11.2	3,834	▲4.6	3,108	▲11.2	242	▲20.9
9月	18,861	▲9.0	2,455	▲4.6	1,635	▲17.3	648	▲8.7	86	43.3	122	▲19.7	70	▲42.6	210	▲40.3	110	13.4	545	37.3	1,073	▲15.0	2,265	▲35.7	379	▲10.6	797	5.4	860	▲18.0	622	4.9	4,111	4.8	3,347	▲4.1	249	▲5.3
10月	21,195	▲4.8	2,341	▲9.3	1,637	▲10.6	679	3.5	68	▲33.3	133	▲2.9	90	▲23.7	172	▲38.1	51	▲28.2	522	9.2	1,100	▲21.0	2,748	▲3.1	451	▲3.6	914	23.7	1,500	1.8	605	▲2.4	4,600	▲0.1	4,034	▲7.6	325	36.0
11月	18,022	▲13.3	2,349	0.5	1,264	▲22.5	549	▲3.0	49	6.5	89	▲29.4	94	20.5	99	▲52.6	88	▲18.5	427	▲21.8	1,010	▲6.2	2,004	▲24.3	350	▲20.8	618	▲30.7	1,326	8.7	696	12.1	3,683	▲14.2	2,971	▲15.5	840	▲11.8
12月	18,517	▲4.0	2,353	4.7	1,285	▲15.7	448	3.5	61	10.9	117	▲16.4	69	▲37.8	221	▲26.1	94	▲8.7	452	▲12.6	1,083	6.9	2,097	▲19.2	362	▲19.6	862	16.0	555	▲47.1	403	▲2.4	4,109	▲3.1	3,450	▲1.8	1,018	69.9
2年1月	17,500	▲20.4	2,219	▲10.6	1,234	▲22.7	430	▲27.7	91	▲12.5	125	2.5	54	▲50.5	93	▲54.4	51	▲27.1	414	▲17.9	711	▲51.1	2,184	▲22.2	331	▲13.4	471	▲29.2	728	▲53.2	561	▲7.0	3,933	▲13.6	2,905	▲24.3	1,246	34.1
2月	18,035	▲18.6	2,292	▲9.1	1,329	▲12.3	510	▲7.9	34	▲26.1	90	▲10.9	99	37.5	116	▲21.1	96	▲10.3	393	▲7.7	1,029	▲5.9	1,970	▲24.9	407	▲11.7	673	▲30.2	982	▲33.3	656	▲16.9	4,068	▲6.9	2,756	▲29.8	933	▲31.0
3月	15,750	▲23.1	2,136	▲16.5	1,340	▲24.9	503	▲20.3	49	▲9.3	130	▲30.1	50	▲50.0	249	14.7	81	▲30.8	363	▲24.4	884	▲23.7	1,851	▲25.3	304	▲43.4	522	▲30.8	738	▲46.2	363	▲39.4	3,715	▲12.1	2,318	▲33.8	599	12.0
4月	13,179	▲31.9	1,973	▲18.5	996	▲24.7	359	▲22.6	46	▲37.8	110	▲3.5	33	▲68.6	104	▲21.8	33	▲50.0	276	▲39.1	535	▲56.6	1,919	▲22.2	252	▲40.6	430	▲34.4	326	▲78.3	305	▲36.9	2,930	▲26.1	2,661	▲29.1	260	6.6
5月	13,214	▲31.5	2,148	▲12.7	820	▲41.3	270	▲53.4	37	▲37.3	60	▲55.2	51	▲7.3	46	▲58.9	56	▲31.7	385	▲13.3	696	▲42.0	1,675	▲36.6	316	▲23.1	465	▲38.3	288	▲77.7	346	▲51.7	3,200	▲13.9	2,190	▲36.7	287	▲3.7
6月	14,904	▲20.9	2,452	3.3	981	▲33.7	451	▲0.7	53	▲24.3	103	▲25.9	33	▲45.9	100	▲57.4	49																					

6 新規常用的フルタイム求職者の態様別状況

	常用計		在職者		離職者		うち事業主都合		うち自己都合		無業者	
		前年同月比		前年同月比		前年同月比		前年同月比		前年同月比		前年同月比
27年度月平均	7,339	▲ 6.3	2,619	▲ 2.0	4,215	▲ 7.7	1,223	▲ 8.8	2,819	▲ 7.0	505	▲ 14.4
28年度月平均	6,826	▲ 7.0	2,470	▲ 5.7	3,875	▲ 8.1	1,117	▲ 8.7	2,616	▲ 7.2	482	▲ 4.7
29年度月平均	6,258	▲ 8.3	2,332	▲ 5.6	3,558	▲ 8.2	1,005	▲ 10.0	2,435	▲ 6.9	368	▲ 23.5
30年度月平均	5,898	▲ 5.8	2,180	▲ 6.5	3,393	▲ 4.6	930	▲ 7.4	2,333	▲ 4.2	326	▲ 11.6
元年度月平均	5,613	▲ 4.8	1,995	▲ 8.5	3,315	▲ 2.3	890	▲ 4.3	2,289	▲ 1.9	303	▲ 6.9
30年 6月	5,566	▲ 14.4	2,067	▲ 11.5	3,183	▲ 15.6	846	▲ 22.4	2,211	▲ 13.8	316	▲ 19.6
7月	5,730	▲ 3.0	2,018	▲ 4.3	3,397	▲ 2.2	819	▲ 17.4	2,450	▲ 3.4	315	▲ 3.7
8月	5,675	▲ 7.7	2,145	▲ 9.1	3,233	▲ 4.7	722	▲ 19.1	2,400	▲ 0.2	297	▲ 25.2
9月	5,450	▲ 11.8	2,078	▲ 12.1	3,108	▲ 10.0	768	▲ 5.8	2,242	▲ 11.5	264	▲ 26.7
10月	6,128	▲ 1.8	2,172	▲ 8.5	3,622	▲ 0.8	982	▲ 5.8	2,497	▲ 0.0	334	▲ 8.2
11月	5,386	▲ 1.1	2,042	▲ 0.1	3,038	▲ 0.8	810	▲ 3.7	2,102	▲ 4.3	306	▲ 10.5
12月	4,282	▲ 6.3	1,695	▲ 6.5	2,370	▲ 5.6	663	▲ 5.0	1,613	▲ 7.1	217	▲ 11.8
31年 1月	6,175	▲ 4.9	2,447	▲ 9.8	3,411	▲ 1.5	976	▲ 4.0	2,314	▲ 1.9	317	▲ 0.0
2月	6,404	▲ 0.5	2,940	▲ 1.1	3,093	▲ 1.5	744	▲ 6.5	2,251	▲ 5.7	371	▲ 5.7
3月	6,256	▲ 6.9	2,533	▲ 9.2	3,315	▲ 4.5	826	▲ 3.6	2,351	▲ 6.1	408	▲ 10.1
4月	7,226	▲ 1.2	1,851	▲ 2.9	4,995	▲ 0.4	1,757	▲ 2.9	2,952	▲ 0.4	380	▲ 12.8
令和元年 5月	5,942	▲ 7.3	1,862	▲ 12.1	3,773	▲ 4.9	1,027	▲ 14.1	2,603	▲ 0.9	307	▲ 5.5
6月	5,493	▲ 1.3	1,925	▲ 6.9	3,298	▲ 3.6	888	▲ 5.0	2,287	▲ 3.4	270	▲ 14.6
7月	5,853	▲ 2.1	2,071	▲ 2.6	3,465	▲ 2.0	818	▲ 0.1	2,500	▲ 2.0	317	▲ 0.6
8月	5,286	▲ 6.9	2,010	▲ 6.3	3,002	▲ 7.1	729	▲ 1.0	2,179	▲ 9.2	274	▲ 7.7
9月	5,450	▲ 0.0	1,917	▲ 7.7	3,226	▲ 3.8	744	▲ 3.1	2,354	▲ 5.0	307	▲ 16.3
10月	5,436	▲ 11.3	1,817	▲ 16.3	3,316	▲ 8.4	912	▲ 7.1	2,284	▲ 8.5	303	▲ 9.3
11月	4,744	▲ 11.9	1,759	▲ 13.9	2,717	▲ 10.6	689	▲ 14.9	1,911	▲ 9.1	268	▲ 12.4
12月	4,515	▲ 5.4	1,814	▲ 7.0	2,407	▲ 1.6	651	▲ 1.8	1,662	▲ 3.0	294	▲ 35.5
2年 1月	5,923	▲ 4.1	2,315	▲ 5.4	3,362	▲ 1.4	890	▲ 8.8	2,318	▲ 0.2	246	▲ 22.4
2月	5,462	▲ 14.7	2,317	▲ 21.2	2,861	▲ 7.5	663	▲ 10.9	2,097	▲ 6.8	284	▲ 23.5
3月	6,028	▲ 3.6	2,287	▲ 9.7	3,353	▲ 1.1	914	▲ 10.7	2,316	▲ 1.5	388	▲ 4.9
4月	6,250	▲ 13.5	1,407	▲ 24.0	4,566	▲ 8.6	1,565	▲ 10.9	2,735	▲ 7.4	277	▲ 27.1
5月	4,908	▲ 17.4	1,286	▲ 30.9	3,409	▲ 9.6	1,189	▲ 15.8	2,090	▲ 19.7	213	▲ 30.6
6月	5,672	▲ 3.3	1,690	▲ 12.2	3,662	▲ 11.0	1,156	▲ 30.2	2,335	▲ 2.1	320	▲ 18.5

*事業主都合には雇用期間満了等も含む。

7 正社員の職業紹介状況

新規学卒関係及び一般日雇関係を除く

	月間有効求職者数			月間有効求人数			新規求職申込件数			新規求人数			就職件数			充足数			有効求人倍率		就職率		充足率	
	全数	常用 フルタイム	対前年 同月比	全数	正社員	対前年 同月比	全数	常用 フルタイム	対前年 同月比	全数	正社員	対前年 同月比	全数	正社員	対前年 同月比	全数	正社員	対前年 同月比	全数 (原数値)	正社員 (原数値)	全数	正社員	全数	正社員
27年度月平均	40,833	28,941	▲ 5.1	55,221	23,293	2.8	10,188	7,339	▲ 6.3	20,019	8,268	1.7	3,598	1,583	▲ 6.3	3,608	1,562	▲ 5.9	1.35	0.80	35.3	21.6	18.0	18.9
28年度月平均	37,909	26,522	▲ 8.4	56,722	24,689	6.0	9,536	6,826	▲ 7.0	20,496	8,748	5.8	3,345	1,512	▲ 4.5	3,359	1,493	▲ 4.4	1.50	0.93	35.1	22.1	16.4	17.1
29年度月平均	36,256	24,780	▲ 6.6	58,711	26,186	6.1	8,949	6,258	▲ 8.3	20,968	9,162	4.7	3,122	1,382	▲ 8.6	3,153	1,369	▲ 8.3	1.62	1.06	34.9	22.1	15.0	14.9
30年度月平均	34,782	23,358	▲ 5.7	58,695	26,956	2.9	8,596	5,898	▲ 5.8	20,734	9,384	2.4	2,936	1,315	▲ 4.9	2,964	1,311	▲ 4.2	1.69	1.15	34.2	22.3	14.3	14.0
元年度月平均	34,106	22,717	▲ 2.7	53,568	25,357	▲ 5.9	8,248	5,613	▲ 4.8	18,663	8,686	▲ 7.4	2,689	1,176	▲ 10.6	2,728	1,166	▲ 11.0	1.57	1.12	32.6	20.9	14.6	13.4
30年 6月	36,395	24,071	▲ 8.7	57,266	26,615	5.1	8,083	5,566	▲ 14.4	21,145	9,588	1.0	3,120	1,368	▲ 11.7	3,152	1,370	▲ 7.5	1.57	1.11	38.6	24.6	14.9	14.3
7月	35,074	23,568	▲ 7.1	57,107	26,546	2.7	8,114	5,730	▲ 3.0	20,303	9,243	2.3	2,793	1,291	▲ 11.3	2,792	1,267	▲ 8.5	1.63	1.13	34.4	22.5	13.8	13.7
8月	34,568	23,331	▲ 6.4	57,395	26,714	2.0	8,234	5,675	▲ 7.7	19,638	9,092	0.7	2,667	1,290	▲ 5.5	2,678	1,254	▲ 6.0	1.66	1.15	32.4	22.7	13.6	13.8
9月	34,346	23,140	▲ 6.8	57,484	26,894	1.6	7,852	5,450	▲ 11.8	20,735	9,734	3.5	2,775	1,259	▲ 10.7	2,781	1,228	▲ 12.7	1.67	1.16	35.3	23.1	13.4	12.6
10月	35,089	23,554	▲ 4.4	59,420	27,625	0.8	8,904	6,128	1.8	22,265	9,973	▲ 1.9	2,952	1,415	1.2	2,955	1,398	0.6	1.69	1.17	33.2	23.1	13.3	14.0
11月	34,083	22,906	▲ 3.2	60,269	27,626	3.5	7,701	5,386	▲ 1.1	20,786	9,106	8.6	2,908	1,323	0.9	2,960	1,311	1.0	1.77	1.21	37.8	24.6	14.2	14.4
12月	31,706	21,341	▲ 2.7	58,411	26,677	2.9	6,057	4,282	▲ 6.3	19,289	8,831	2.7	2,638	1,176	▲ 1.6	2,683	1,181	▲ 0.2	1.84	1.25	43.6	27.5	13.9	13.4
31年 1月	32,054	21,486	▲ 4.0	58,310	26,558	1.1	9,060	6,175	▲ 4.9	21,989	9,765	▲ 3.8	2,139	995	▲ 4.4	2,202	1,016	▲ 3.1	1.82	1.24	23.6	16.1	10.0	10.4
2月	33,744	22,644	▲ 3.2	60,637	27,170	2.4	9,276	6,404	0.5	22,150	9,313	6.6	2,894	1,255	▲ 5.1	2,942	1,298	▲ 2.7	1.80	1.20	31.2	19.6	13.3	13.9
3月	35,454	23,964	▲ 3.6	60,149	27,547	0.6	9,012	6,256	▲ 6.9	20,475	9,614	▲ 2.4	3,812	1,475	▲ 7.8	3,876	1,487	▲ 7.5	1.70	1.15	42.3	23.6	18.9	15.5
4月	36,827	24,565	▲ 2.7	57,020	26,567	▲ 0.1	11,098	7,226	▲ 1.2	19,349	8,877	▲ 4.5	3,229	1,380	▲ 5.3	3,228	1,366	▲ 4.7	1.55	1.08	29.1	19.1	16.7	15.4
令和元年5月	36,951	24,390	▲ 2.6	55,074	25,845	▲ 3.9	9,018	5,942	▲ 7.3	19,286	8,654	▲ 4.5	2,962	1,254	▲ 14.9	3,041	1,227	▲ 17.4	1.49	1.06	32.8	21.1	15.8	14.2
6月	35,807	23,530	▲ 2.2	53,857	25,382	▲ 4.6	8,094	5,493	▲ 1.3	18,842	8,896	▲ 7.2	2,874	1,286	▲ 6.0	2,906	1,246	▲ 9.1	1.50	1.08	35.5	23.4	15.4	14.0
7月	35,088	23,369	▲ 0.8	55,169	25,570	▲ 3.7	8,396	5,853	2.1	20,888	9,200	▲ 0.5	2,955	1,362	5.5	2,991	1,326	4.7	1.57	1.09	35.2	23.3	14.3	14.4
8月	33,966	22,841	▲ 2.1	53,915	25,077	▲ 6.1	7,530	5,286	▲ 6.9	17,707	8,239	▲ 9.4	2,296	1,079	▲ 16.4	2,328	1,078	▲ 14.0	1.59	1.10	30.5	20.4	13.1	13.1
9月	34,091	22,872	▲ 1.2	54,631	25,291	▲ 6.0	8,000	5,450	0.0	18,861	8,896	▲ 8.6	2,721	1,214	▲ 3.6	2,770	1,205	▲ 1.9	1.60	1.11	34.0	22.3	14.7	13.5
10月	33,994	22,649	▲ 3.8	54,734	25,867	▲ 6.4	8,020	5,436	▲ 11.3	21,195	9,805	▲ 1.7	2,620	1,218	▲ 13.9	2,689	1,222	▲ 12.6	1.61	1.14	32.7	22.4	12.7	12.5
11月	32,844	21,710	▲ 5.2	54,770	25,960	▲ 6.0	6,948	4,744	▲ 11.9	18,022	8,264	▲ 9.2	2,635	1,181	▲ 10.7	2,598	1,134	▲ 13.5	1.67	1.20	37.9	24.9	14.4	13.7
12月	30,753	20,430	▲ 4.3	54,128	26,007	▲ 2.5	6,486	4,515	5.4	18,517	8,983	1.7	2,369	1,027	▲ 12.7	2,361	1,016	▲ 14.0	1.76	1.27	36.5	22.7	12.8	11.3
2年 1月	31,704	21,117	▲ 1.7	50,866	24,409	▲ 8.1	8,773	5,923	▲ 4.1	17,500	7,954	▲ 18.5	1,906	813	▲ 18.3	2,011	862	▲ 15.2	1.60	1.16	21.7	13.7	11.5	10.8
2月	32,841	21,950	▲ 3.1	50,831	24,563	▲ 9.6	8,016	5,462	▲ 14.7	18,035	8,384	▲ 10.0	2,219	979	▲ 22.0	2,273	985	▲ 24.1	1.55	1.12	27.7	17.9	12.6	11.7
3月	34,402	23,185	▲ 3.3	47,818	23,746	▲ 13.8	8,599	6,028	▲ 3.6	15,750	8,077	▲ 16.0	3,478	1,317	▲ 10.7	3,536	1,326	▲ 10.8	1.39	1.02	40.4	21.8	22.5	16.4
4月	33,897	22,884	▲ 6.8	42,106	21,832	▲ 17.8	8,274	6,250	▲ 13.5	13,179	6,681	▲ 24.7	2,317	1,073	▲ 22.2	2,281	1,070	▲ 21.7	1.24	0.95	25.0	17.2	17.3	16.0
5月	33,116	22,270	▲ 8.7	38,060	20,217	▲ 21.8	7,229	4,908	▲ 17.4	13,214	6,845	▲ 20.9	1,821	801	▲ 36.1	1,901	822	▲ 33.0	1.15	0.91	25.2	16.3	14.4	12.0
6月	34,324	22,829	▲ 3.0	38,494	20,152	▲ 20.6	8,630	5,672	3.3	14,904	7,678	▲ 13.7	2,233	974	▲ 24.3	2,270	966	▲ 22.5	1.12	0.88	25.9	17.2	15.2	12.6

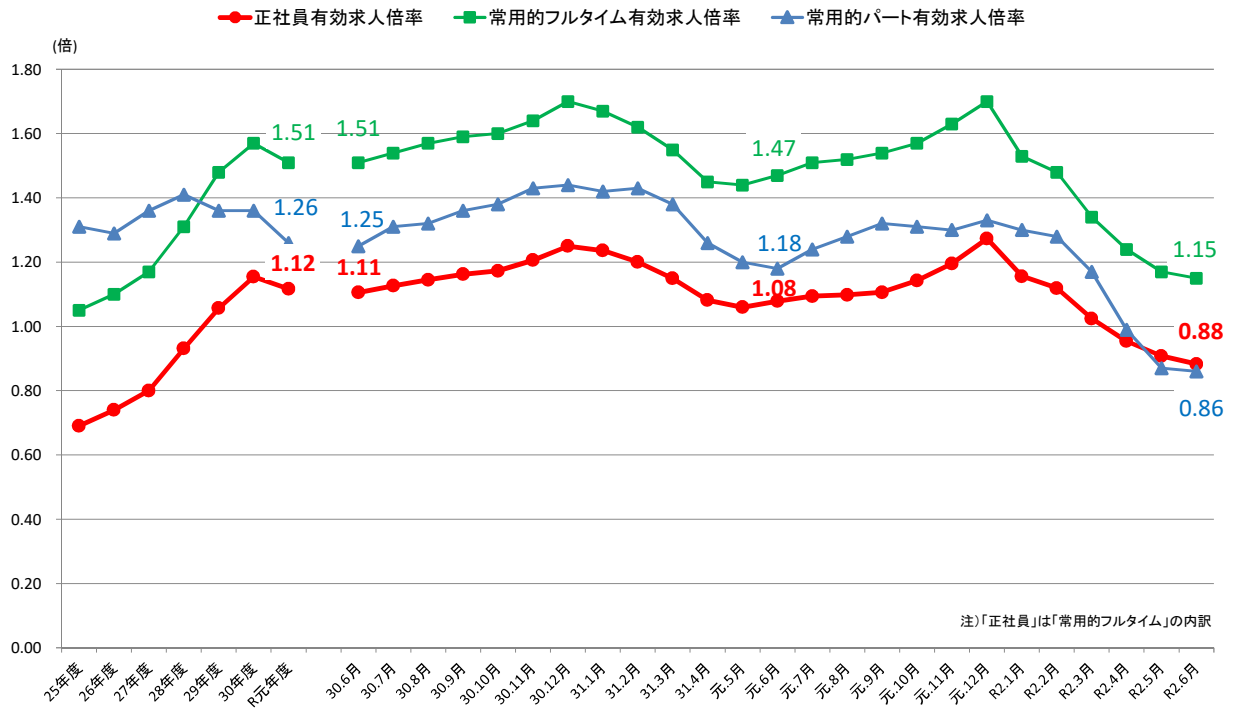
(注) 1. 正社員有効求人倍率＝正社員月間有効求人数÷常用フルタイム月間有効求職者数。なお、常用フルタイム有効求職者にはフルタイムの派遣労働者や契約社員を希望する者も含まれるため

厳密な意味での正社員有効求人倍率より低い値となる。

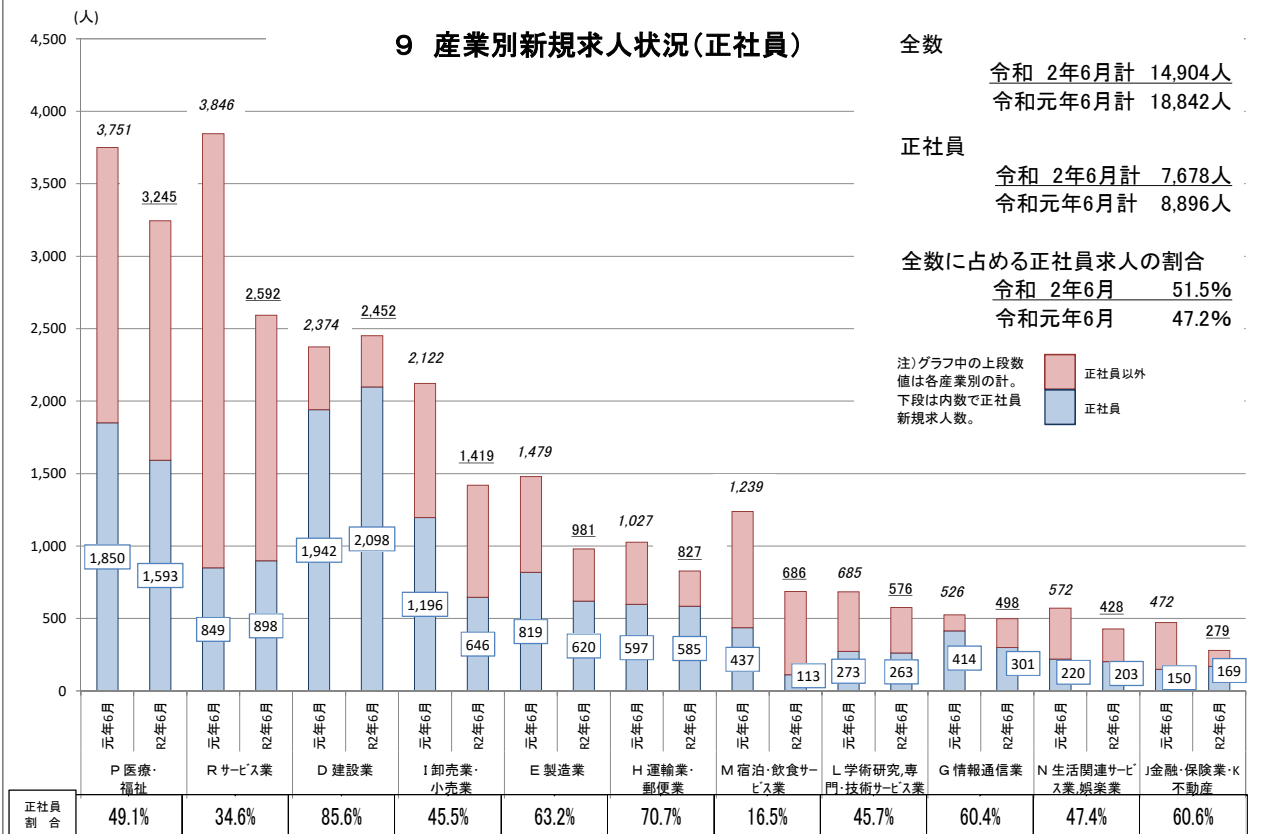
2. 就職率＝就職件数÷新規求職申込件数 充足率＝充足数÷新規求人数

3. 表中の各数値は原数値

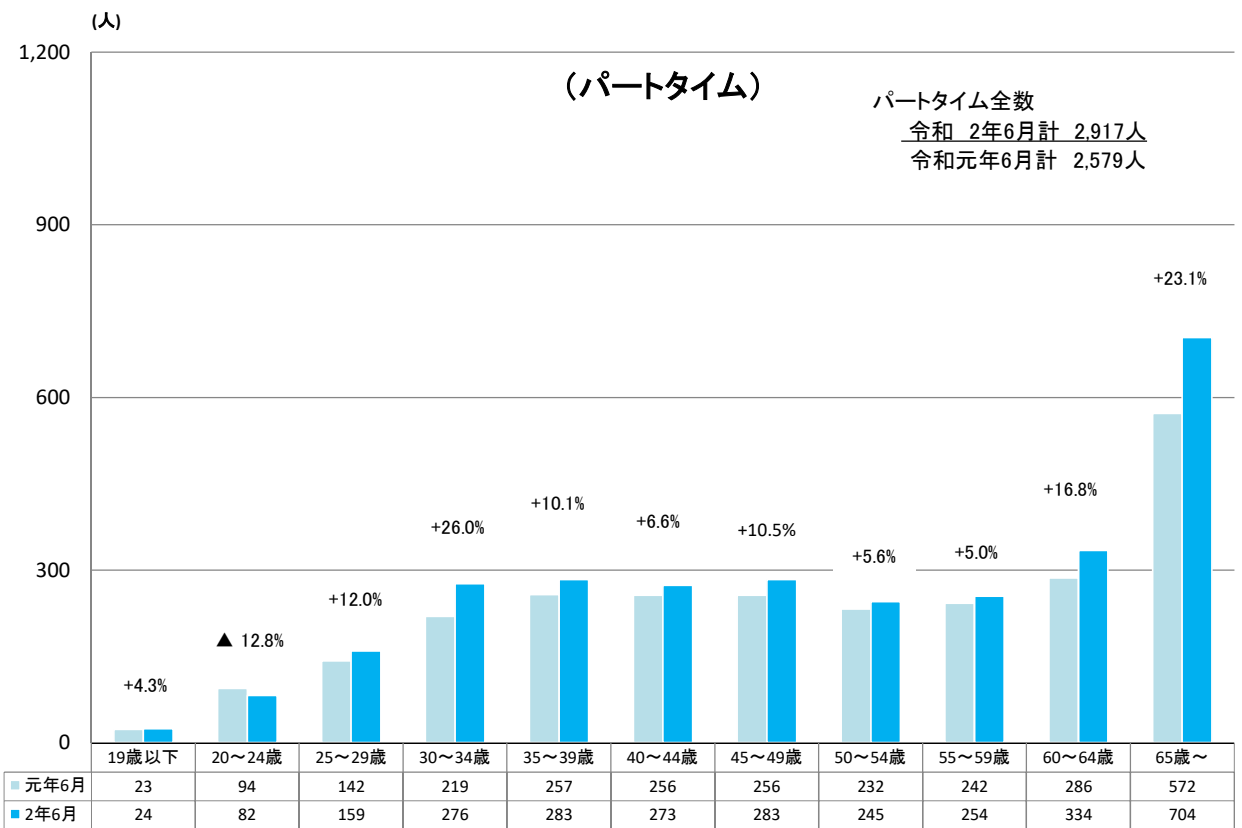
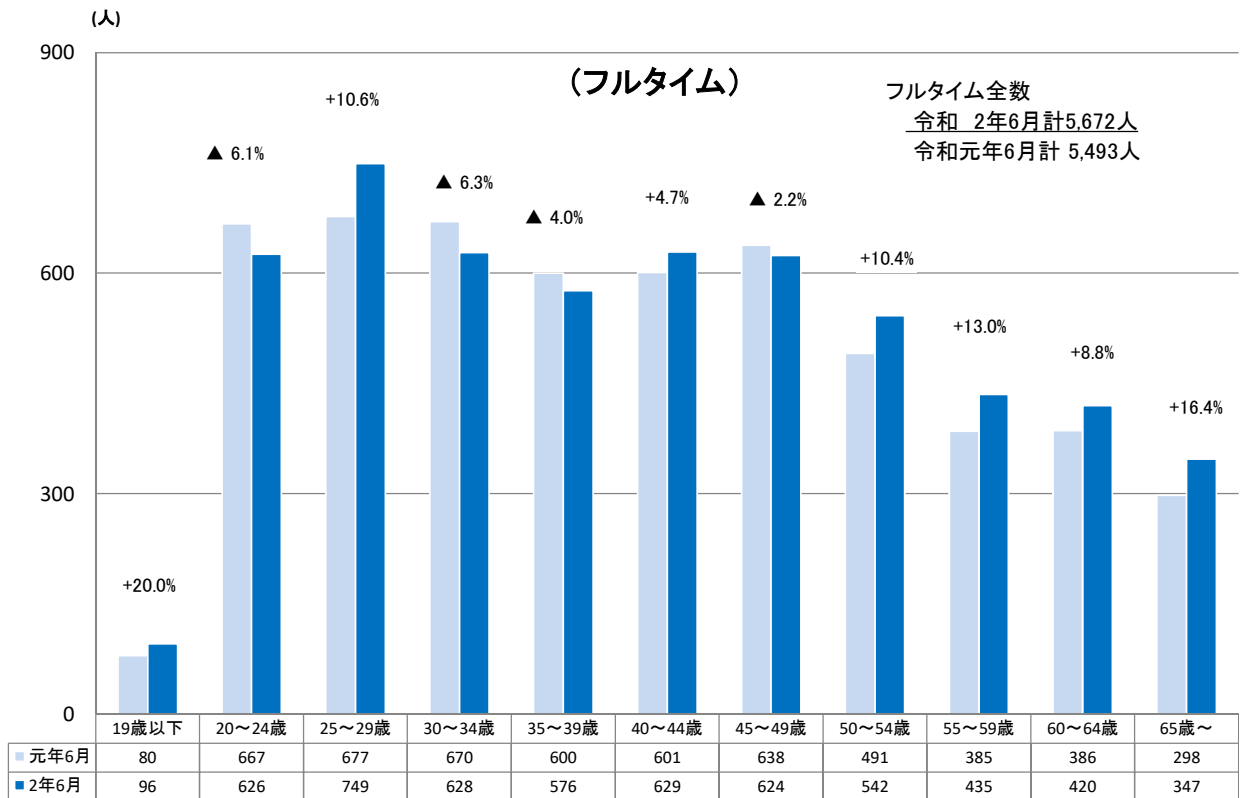
8 正社員、フルタイム・パートタイム(常用) 有効求人倍率の推移



9 産業別新規求人状況(正社員)



10 年齢別新規常用求職者の状況



11 安定所別新規求人数の推移

ハローワーク名	局計		仙台圏						沿岸部				県南部				県北部					
			仙台		(大和)		塩釜		石巻		気仙沼		大河原		(白石)		古川		築館		迫	
			対前年度比 (%)		対前年度比 (%)		対前年度比 (%)		対前年度比 (%)		対前年度比 (%)		対前年度比 (%)		対前年度比 (%)		対前年度比 (%)		対前年度比 (%)		対前年度比 (%)	
27年度計	240,228	0.7	144,936	1.7	10,149	▲ 4.0	11,287	▲ 0.1	24,303	▲ 4.1	10,171	▲ 4.8	6,442	▲ 4.7	3,651	▲ 0.8	16,430	6.3	6,656	15.7	6,203	▲ 4.6
28年度計	245,946	2.4	149,632	3.2	9,879	▲ 2.7	11,350	0.6	24,405	0.4	10,000	▲ 1.7	6,912	7.3	3,405	▲ 6.7	16,311	▲ 0.7	7,258	9.0	6,794	9.5
29年度計	251,620	2.3	155,594	4.0	9,911	0.3	11,531	1.6	22,584	▲ 7.5	9,360	▲ 6.4	8,057	16.6	3,250	▲ 4.6	16,656	2.1	7,770	7.1	6,907	1.7
30年度計	248,807	▲ 1.1	155,045	▲ 0.4	9,709	▲ 2.0	11,811	2.4	20,895	▲ 7.5	8,746	▲ 6.6	8,369	3.9	3,337	2.7	15,523	▲ 6.8	8,574	10.3	6,798	▲ 1.6
元年度計	223,952	▲ 10.0	137,930	▲ 11.0	9,234	▲ 4.9	10,883	▲ 7.9	20,940	0.2	7,725	▲ 11.7	7,224	▲ 13.7	2,916	▲ 12.6	14,075	▲ 9.3	7,773	▲ 9.3	5,252	▲ 22.7
令和元年 6月	18,842	▲ 10.9	12,140	▲ 11.3	625	▲ 4.4	729	▲ 6.4	1,709	▲ 12.9	696	13.5	549	▲ 21.6	288	7.5	1,097	▲ 12.1	630	▲ 6.5	379	▲ 33.2
7月	20,888	2.9	13,168	3.2	988	18.5	906	▲ 4.1	1,872	17.4	674	▲ 9.3	526	▲ 13.6	223	▲ 18.0	1,341	6.5	721	▲ 2.2	469	▲ 14.9
8月	17,707	▲ 9.8	10,991	▲ 7.7	820	▲ 3.2	1,026	▲ 1.6	1,285	▲ 20.3	604	▲ 14.8	638	▲ 12.5	228	▲ 16.2	1,068	▲ 13.5	665	▲ 6.2	382	▲ 33.3
9月	18,861	▲ 9.0	11,798	▲ 8.8	611	▲ 13.3	806	▲ 13.1	1,811	▲ 5.8	662	11.3	534	▲ 20.9	282	▲ 4.7	1,148	▲ 14.6	645	▲ 6.7	564	▲ 12.1
10月	21,195	▲ 4.8	13,284	▲ 5.3	826	▲ 12.1	1,042	▲ 0.1	2,214	27.8	652	▲ 14.1	524	▲ 28.3	264	▲ 8.7	1,228	▲ 9.4	742	▲ 5.8	419	▲ 30.7
11月	18,022	▲ 13.3	11,226	▲ 13.5	704	▲ 21.2	936	▲ 16.4	1,403	▲ 3.6	607	▲ 22.2	768	▲ 2.0	240	▲ 12.4	1,061	▲ 11.1	647	▲ 12.6	430	▲ 25.1
12月	18,517	▲ 4.0	11,914	▲ 3.5	704	21.2	808	17.4	1,709	1.4	578	▲ 8.4	642	2.4	234	▲ 13.7	986	▲ 16.7	563	▲ 19.5	379	▲ 33.6
2年 1月	17,500	▲ 20.4	10,021	▲ 25.2	731	▲ 18.2	840	▲ 23.6	2,031	0.5	555	▲ 28.5	619	▲ 12.1	198	▲ 25.3	1,475	2.6	555	▲ 26.8	475	▲ 25.9
2月	18,035	▲ 18.6	10,709	▲ 20.0	911	▲ 8.3	1,062	▲ 21.2	1,634	▲ 9.5	584	▲ 28.6	620	▲ 17.8	234	▲ 8.6	1,226	▲ 19.8	639	▲ 8.8	416	▲ 26.9
3月	15,750	▲ 23.1	9,175	▲ 28.8	607	▲ 11.5	808	▲ 10.9	1,538	▲ 15.2	674	▲ 17.3	591	▲ 12.3	262	▲ 16.0	1,114	▲ 2.6	559	▲ 18.8	422	▲ 23.4
4月	13,179	▲ 31.9	7,877	▲ 32.4	443	▲ 47.9	528	▲ 40.1	1,492	▲ 23.3	521	▲ 32.5	508	▲ 8.1	177	▲ 26.9	785	▲ 36.8	475	▲ 36.2	373	▲ 19.3
5月	13,214	▲ 31.5	7,964	▲ 32.8	493	▲ 42.4	663	▲ 38.2	1,205	▲ 32.6	539	▲ 19.2	531	▲ 19.5	174	▲ 21.3	838	▲ 23.0	529	▲ 20.2	278	▲ 38.9
6月	14,904	▲ 20.9	8,576	▲ 29.4	703	12.5	774	6.2	1,567	▲ 8.3	598	▲ 14.1	463	▲ 15.7	211	▲ 26.7	1,154	5.2	484	▲ 23.2	374	▲ 1.3

※各数値は原数値、各年度は対前年度比、各月是对前年同月比

12 安定所別新規求職者数の推移

ハローワーク名	局計		仙台圏						沿岸部				県南部				県北部					
			仙台		(大和)		塩釜		石巻		気仙沼		大河原		(白石)		古川		築館		迫	
			対前年度比 (%)		対前年度比 (%)		対前年度比 (%)		対前年度比 (%)		対前年度比 (%)		対前年度比 (%)		対前年度比 (%)		対前年度比 (%)		対前年度比 (%)		対前年度比 (%)	
27年度計	122,254	▲ 5.1	66,247	▲ 4.8	4,528	▲ 0.2	8,923	▲ 2.4	9,825	▲ 6.9	4,595	▲ 6.9	7,800	▲ 1.2	1,894	▲ 1.5	9,942	▲ 7.7	3,442	▲ 6.9	5,058	▲ 12.5
28年度計	114,431	▲ 6.4	61,404	▲ 7.3	4,060	▲ 10.3	8,336	▲ 6.6	9,681	▲ 1.5	4,392	▲ 4.4	7,362	▲ 5.6	1,990	5.1	9,309	▲ 6.4	3,119	▲ 9.4	4,778	▲ 5.5
29年度計	107,393	▲ 6.2	57,415	▲ 6.5	3,616	▲ 10.9	7,933	▲ 4.8	9,256	▲ 4.4	4,303	▲ 2.0	7,152	▲ 2.9	1,874	▲ 5.8	8,442	▲ 9.3	2,944	▲ 5.6	4,458	▲ 6.7
30年度計	103,147	▲ 4.0	54,455	▲ 5.2	3,529	▲ 2.4	7,763	▲ 2.1	9,306	0.5	4,183	▲ 2.8	6,639	▲ 7.2	1,839	▲ 1.9	8,186	▲ 3.0	2,848	▲ 3.3	4,399	▲ 1.3
元年度計	98,978	▲ 4.0	52,192	▲ 4.2	3,519	▲ 0.3	7,196	▲ 7.3	9,017	▲ 3.1	3,929	▲ 6.1	6,266	▲ 5.6	1,736	▲ 5.6	8,109	▲ 0.9	2,776	▲ 2.5	4,238	▲ 3.7
令和元年 6月	8,094	0.1	4,356	0.6	281	2.9	592	▲ 5.6	735	0.4	313	0.0	499	▲ 2.7	139	18.8	632	3.3	198	▲ 11.2	349	2.0
7月	8,396	3.5	4,493	2.3	297	▲ 5.4	585	▲ 5.8	784	12.0	291	5.8	533	1.7	152	19.7	664	11.6	232	▲ 1.3	365	9.9
8月	7,530	▲ 8.5	4,009	▲ 8.0	267	▲ 4.3	507	▲ 22.6	675	▲ 10.8	299	2.4	480	▲ 5.5	125	▲ 12.0	592	▲ 11.5	220	4.3	356	▲ 2.2
9月	8,000	1.9	4,236	3.1	282	▲ 5.4	546	▲ 1.8	818	11.4	289	▲ 7.4	490	▲ 4.5	119	▲ 13.1	648	10.4	223	▲ 0.9	349	▲ 8.6
10月	8,020	▲ 9.9	4,272	▲ 10.3	306	5.5	599	▲ 14.2	738	▲ 13.1	274	▲ 6.5	498	▲ 10.1	127	▲ 27.0	656	▲ 4.2	239	4.4	311	▲ 15.5
11月	6,948	▲ 9.8	3,602	▲ 8.6	238	▲ 13.1	494	▲ 11.3	586	▲ 20.6	322	3.5	481	▲ 11.3	134	▲ 2.9	605	1.5	192	▲ 22.6	294	▲ 17.9
12月	6,486	7.1	3,419	7.5	237	22.8	465	14.3	511	▲ 3.4	243	▲ 6.9	497	8.3	138	12.2	519	9.5	174	▲ 2.8	283	12.7
2年 1月	8,773	▲ 3.2	4,649	0.3	313	▲ 9.0	632	▲ 7.7	761	▲ 6.0	338	▲ 16.3	565	▲ 8.4	150	▲ 24.2	763	0.8	252	1.2	350	▲ 3.6
2月	8,016	▲ 13.6	4,120	▲ 17.1	310	11.5	591	▲ 14.8	750	▲ 9.5	378	▲ 12.3	494	▲ 14.5	149	▲ 2.6	685	▲ 5.8	207	▲ 16.2	332	▲ 10.3
3月	8,599	▲ 4.6	4,316	▲ 8.4	301	1.0	654	▲ 1.2	857	1.5	350	▲ 12.3	553	3.2	173	8.8	734	▲ 2.1	265	1.9	396	0.8
4月	9,274	▲ 16.4	4,728	▲ 20.4	324	▲ 13.4	736	▲ 14.7	925	▲ 8.2	343	▲ 22.2	540	▲ 12.2	173	▲ 3.9	789	▲ 9.3	276	▲ 18.1	440	▲ 6.0
5月	7,229	▲ 19.8	3,734	▲ 21.9	265	▲ 15.3	568	▲ 15.0	664	▲ 16.4	267	▲ 31.7	432	▲ 23.0	139	▲ 7.3	659	▲ 11.1	193	▲ 18.6	308	▲ 20.0
6月	8,630	6.6	4,682	7.5	278	▲ 1.1	665	12.3	740	0.7	307	▲ 1.9	555	11.2	139	0.0	674	6.6	243	22.7	347	▲ 0.6

※各数値は原数値、各年度は対前年度比、各月是对前年同月比

13 安定所別有効求人倍率の推移

ハローワーク名	局 計	仙台圏			沿岸部		県南部		県北部		
		仙 台	(大 和)	塩 釜	石 巻	気仙沼	大河原	(白 石)	古 川	築 館	迫
27年度平均	1.35	1.46	1.59	0.86	1.82	1.75	0.62	1.05	1.22	1.34	0.86
28年度平均	1.50	1.63	1.72	0.94	1.89	1.94	0.67	1.06	1.30	1.64	1.02
29年度平均	1.62	1.79	1.93	0.98	1.85	1.74	0.87	1.17	1.42	1.90	1.17
30年度平均	1.69	1.91	1.93	1.04	1.68	1.69	1.01	1.24	1.38	2.13	1.13
元年度平均	1.57	1.76	1.88	1.01	1.72	1.62	0.90	1.16	1.22	2.00	0.91
令和元年6月	1.50	1.67	1.82	0.90	1.66	1.62	0.90	1.17	1.18	2.04	0.82
7月	1.57	1.77	1.95	0.93	1.66	1.62	0.85	1.15	1.24	2.10	0.82
8月	1.59	1.80	2.02	0.99	1.54	1.68	0.87	1.17	1.26	2.19	0.82
9月	1.60	1.81	1.98	1.06	1.56	1.71	0.85	1.21	1.26	2.14	0.94
10月	1.61	1.81	1.82	1.11	1.69	1.69	0.85	1.28	1.22	2.10	0.91
11月	1.67	1.89	1.77	1.10	1.78	1.64	0.90	1.29	1.25	2.19	1.03
12月	1.76	1.99	1.99	1.16	2.17	1.67	0.99	1.17	1.26	2.09	0.93
2年 1月	1.60	1.78	1.83	1.04	1.99	1.55	0.99	1.03	1.30	1.80	0.97
2月	1.55	1.71	1.88	1.05	1.94	1.44	0.91	1.11	1.20	1.80	0.95
3月	1.39	1.51	1.76	0.97	1.65	1.45	0.85	1.02	1.17	1.68	0.87
4月	1.24	1.37	1.23	0.82	1.46	1.37	0.81	0.99	1.00	1.56	0.74
5月	1.15	1.28	1.11	0.71	1.36	1.37	0.77	0.87	0.85	1.42	0.68
6月	1.12	1.21	1.26	0.71	1.43	1.34	0.73	0.85	0.94	1.31	0.66

※原数値

14 東北ブロック求人倍率の推移

局名	全国		東北		宮城		青森	岩手	秋田	山形	福島
	新規	有効	新規	有効	新規	有効	有効	有効	有効	有効	有効
27年度平均	1.86	1.23	1.72	1.23	1.96	1.35	0.95	1.22	1.07	1.21	1.45
28年度平均	2.08	1.39	1.87	1.34	2.15	1.50	1.13	1.31	1.21	1.35	1.43
29年度平均	2.29	1.54	2.04	1.47	2.34	1.62	1.27	1.42	1.41	1.59	1.47
30年度平均	2.42	1.62	2.11	1.53	2.41	1.69	1.30	1.45	1.53	1.64	1.52
元年度平均	2.35	1.55	2.00	1.43	2.26	1.57	1.20	1.33	1.45	1.47	1.48
令和元年6月	2.38	1.61	1.99	1.48	2.28	1.64	1.23	1.38	1.49	1.53	1.52
7月	2.37	1.59	1.98	1.46	2.34	1.63	1.22	1.37	1.46	1.48	1.50
8月	2.43	1.59	2.05	1.46	2.25	1.61	1.22	1.37	1.45	1.50	1.50
9月	2.35	1.58	2.00	1.45	2.33	1.61	1.22	1.36	1.44	1.51	1.50
10月	2.43	1.58	2.05	1.45	2.40	1.60	1.22	1.35	1.48	1.51	1.47
11月	2.38	1.57	2.00	1.44	2.24	1.60	1.22	1.31	1.46	1.49	1.49
12月	2.44	1.57	2.03	1.43	2.34	1.60	1.23	1.26	1.47	1.46	1.48
2年 1月	2.04	1.49	1.78	1.36	1.91	1.48	1.12	1.26	1.43	1.37	1.44
2月	2.22	1.45	1.93	1.34	2.23	1.46	1.13	1.28	1.39	1.35	1.37
3月	2.26	1.39	1.90	1.28	2.01	1.35	1.10	1.20	1.37	1.30	1.36
4月	1.85	1.32	1.63	1.23	1.92	1.33	1.00	1.12	1.34	1.24	1.32
5月	1.88	1.20	1.73	1.14	2.06	1.26	0.93	1.01	1.28	1.10	1.23
6月	1.72	1.11	1.69	1.12	1.74	1.21	0.91	1.01	1.24	1.06	1.22

※表中の「新規」は新規求人倍率、「有効」は有効求人倍率

※求人倍率の年度平均は原数値、各月は季節調整値(令和2年2月季節調整)

