

労働市場の動向(令和2年4月内容)

【求人動き】

- 新規求人数は全数が785人で、前月比▲29.5%と大幅に減少した。また、対前年同月比でも▲36.8%と大幅に減少した。このうち一般求人数は553人で前年同月比▲36.7%と大幅に減少、パート求人数は232人で前年同月比▲37.0%と大幅に減少した。
- 有効求人数は全数が2738人で、前月比▲17.3%と大幅に減少した。また、対前年同月比でも▲17.9%と大幅に減少した。このうち一般求人数は2025人で前年同月比▲13.2%とかなり大きく減少、パート求人数は713人で前年同月比▲29.0%と大幅に減少した。

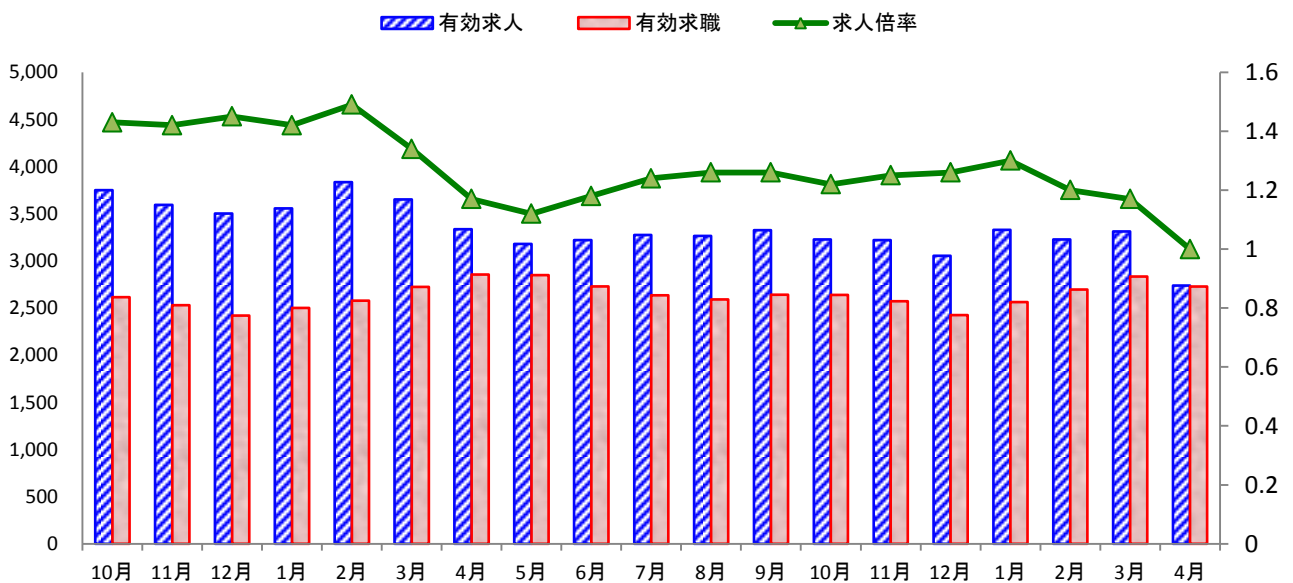
【求職動き】

- 新規求職者数は全数が789人で、前月比7.5%とかなりの程度増加した。また、対前年同月比では▲9.3%とかなりの程度減少した。このうち一般求職者数は507人で前年同月比▲5.9%とやや減少、パート求職者数は282人で前年同月比▲14.8%とかなり大きく減少した。
- 有効求職者数は全数が2728人で、前月比▲3.7%とやや減少した。また、対前年同月比でも▲4.4%とやや減少した。このうち一般求職者数は1740人で前年同月比▲5.3%とやや減少、パート求職者数は988人で前年同月比▲2.9%とわずかに減少した。

【雇用保険の動き】

- 管内事業所の新規適用数は28件で、廃止数は7件となっている。被保険者の資格取得数は1246人で、資格喪失数は1338人、うち事業主都合は132人だった。雇用保険の一般受給資格決定件数は205件で、受給者実人員は658人だった。

求人・求職の動き

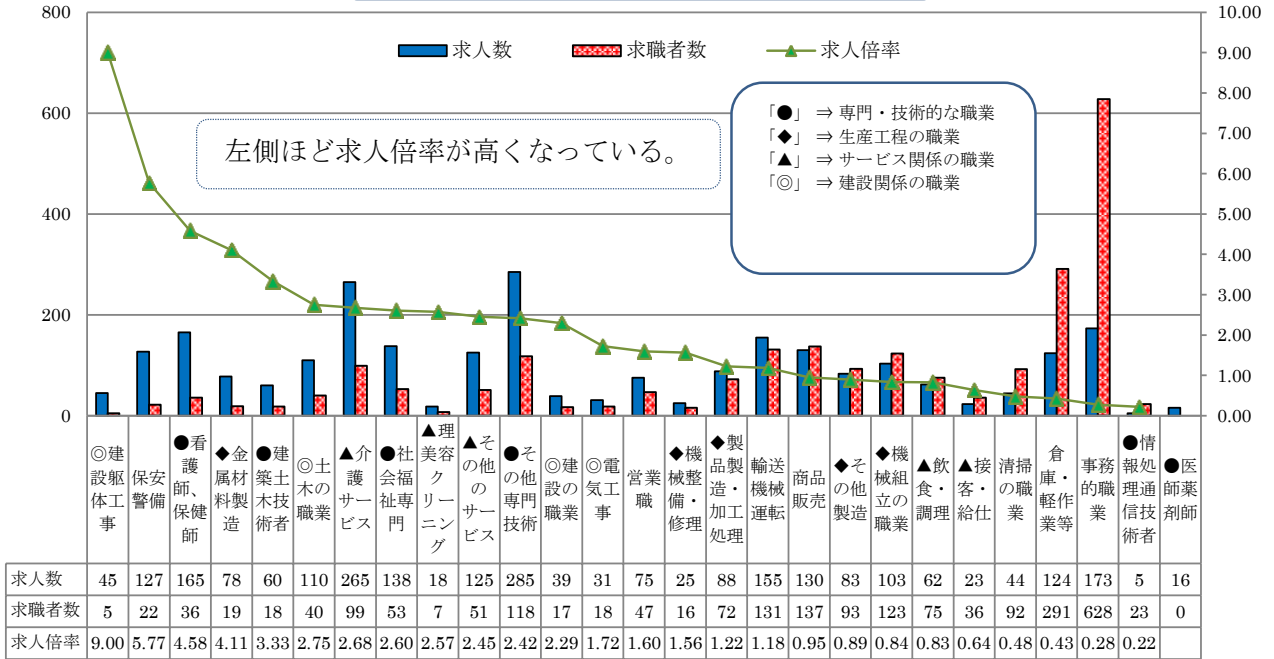


	10月	11月	12月	1月	2月	3月	4月	5月	6月	7月	8月	9月	10月	11月	12月	1月	2月	3月	4月
有効求人	3,750	3,593	3,503	3,557	3,835	3,652	3,336	3,179	3,219	3,273	3,266	3,326	3,228	3,221	3,054	3,329	3,227	3,311	2,738
有効求職	2,615	2,530	2,420	2,501	2,578	2,724	2,855	2,849	2,729	2,635	2,591	2,641	2,639	2,572	2,425	2,563	2,696	2,834	2,728
求人倍率	1.43	1.42	1.45	1.42	1.49	1.34	1.17	1.12	1.18	1.24	1.26	1.26	1.22	1.25	1.26	1.3	1.20	1.17	1.00

求人・求職バランス（職業別・常用）

(人)

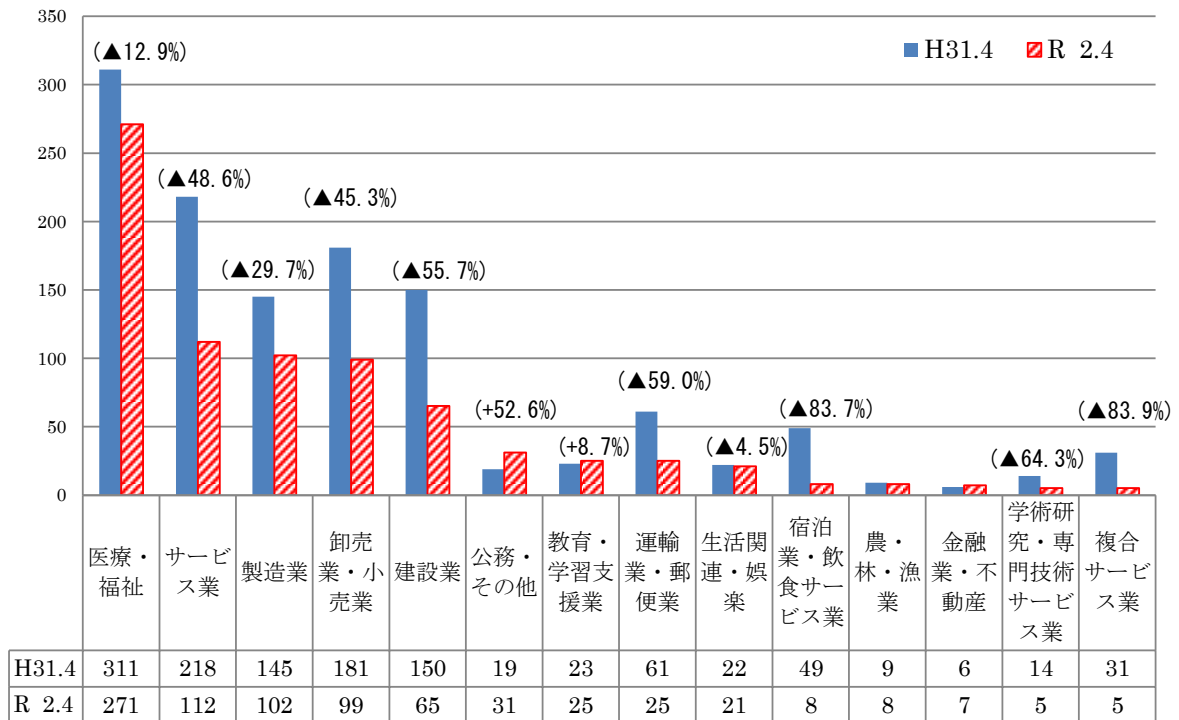
(倍)



建設関係、保安・警備、専門・技術職は求職者が少なく、求人倍率が高くなっている。
事務職は求人があるが、求職者が全体の約23%を占めていることから求人倍率は低くなっている。

※ パートを含み、臨時を除く常用
※ 求人倍率は、求職者一人当たりの求人募集数。

産業別：主な新規求人の状況



◎ 「公務・その他」、「教育・学習支援業」などは前年同月と比較し増加したが、「医療・福祉」、「サービス業」、「製造業」、「卸売業・小売業」、「建設業」、「運輸業・郵便業」、「宿泊業・飲食サービス業」などは減少した。

◎ 新規求人の産業別構成は、「医療・福祉」(34.5%)、「サービス業」(14.3%)、「製造業」(13.0%)、「卸売業・小売業」(12.6%)、「建設業」(8.3%)となっている。