

## 労働市場の動向(令和2年3月内容)

### 【求人動き】

- 新規求人数は全数が1114人で、前月比▲9.1%とかなりの程度減少した。また、対前年同月比でも▲2.6%とわずかに減少した。このうち一般求人数は735人で前年同月比▲0.8%とわずかに減少、パート求人数は379人で前年同月比▲6.0%とかなりの程度減少した。
- 有効求人数は全数が3311人で、前月比2.6%とわずかに増加した。また、対前年同月比では▲9.3%とかなりの程度減少した。このうち一般求人数は2341人で前年同月比▲3.8%とやや減少、パート求人数は970人で前年同月比▲20.4%と大幅に減少した。

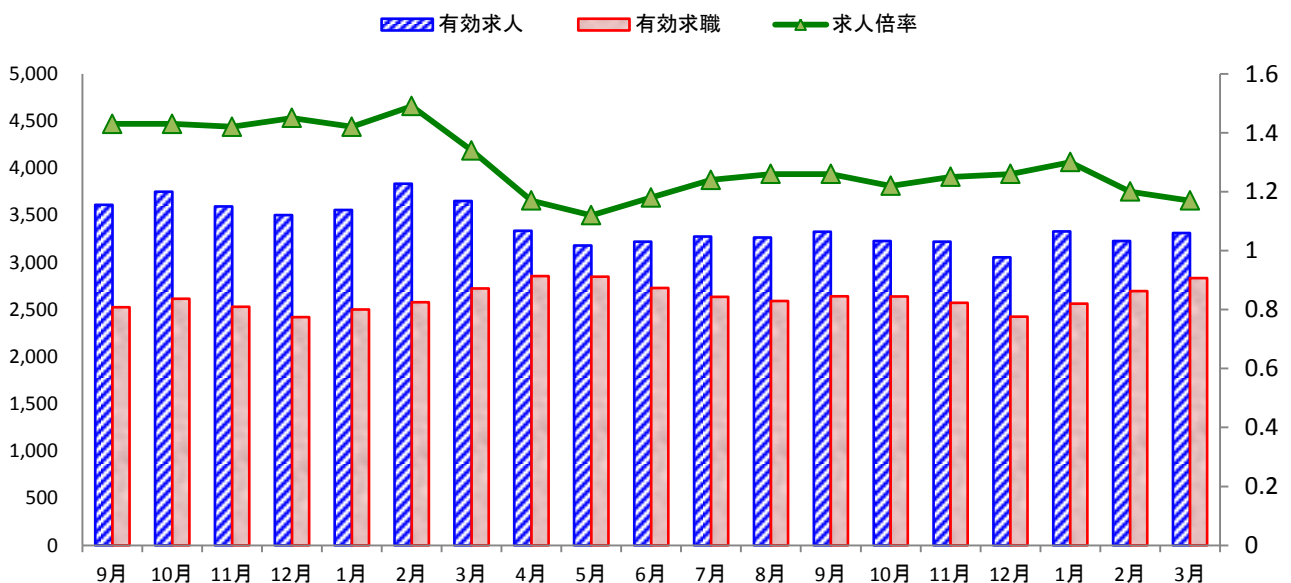
### 【求職動き】

- 新規求職者数は全数が734人で、前月比7.2%とかなりの程度増加した。また、対前年同月比では▲2.1%とわずかに減少した。このうち一般求職者数は492人で前年同月比▲1.0%とわずかに減少、パート求職者数は242人で前年同月比▲4.3%とやや減少した。
- 有効求職者数は全数が2834人で、前月比5.1%とやや増加した。また、対前年同月比でも4.0%とやや増加した。このうち一般求職者数は1837人で前年同月比2.2%とわずかに増加、パート求職者数は997人で前年同月比7.7%とかなりの程度増加した。

### 【雇用保険の動き】

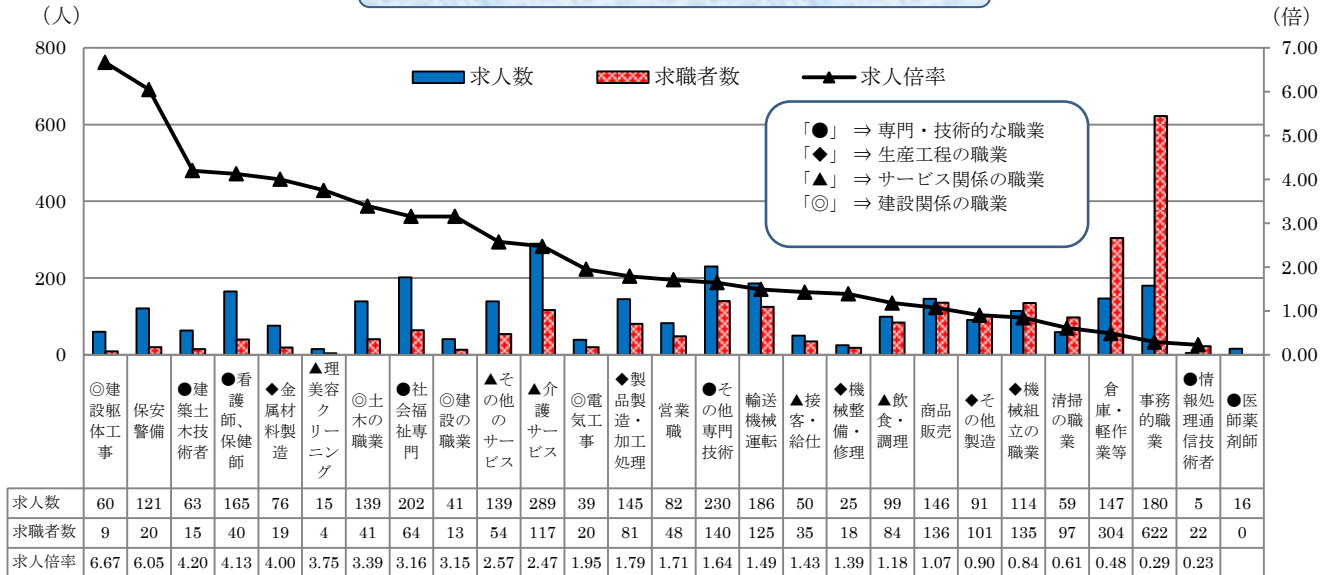
- 管内事業所の新規適用数は4件で、廃止数は7件となっている。被保険者の資格取得数は538人で、資格喪失数は758人、うち事業主都合は40人だった。雇用保険の一般受給資格決定件数は147件で、受給者実人員は664人だった。

## 求人・求職の動き



	9月	10月	11月	12月	1月	2月	3月	4月	5月	6月	7月	8月	9月	10月	11月	12月	1月	2月	3月
有効求人	3,609	3,750	3,593	3,503	3,557	3,835	3,652	3,336	3,179	3,219	3,273	3,266	3,326	3,228	3,221	3,054	3,329	3,227	3,311
有効求職	2,525	2,615	2,530	2,420	2,501	2,578	2,724	2,855	2,849	2,729	2,635	2,591	2,641	2,639	2,572	2,425	2,563	2,696	2,834
求人倍率	1.43	1.43	1.42	1.45	1.42	1.49	1.34	1.17	1.12	1.18	1.24	1.26	1.26	1.22	1.25	1.26	1.30	1.20	1.17

## 求人・求職バランス（職業別・常用）



建設関係、保安・警備、専門・技術職は求職者が少なく、求人倍率が高くなっている。

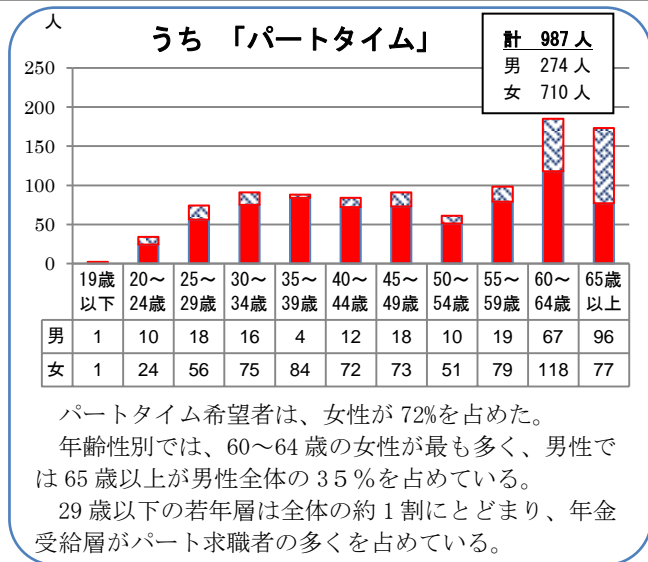
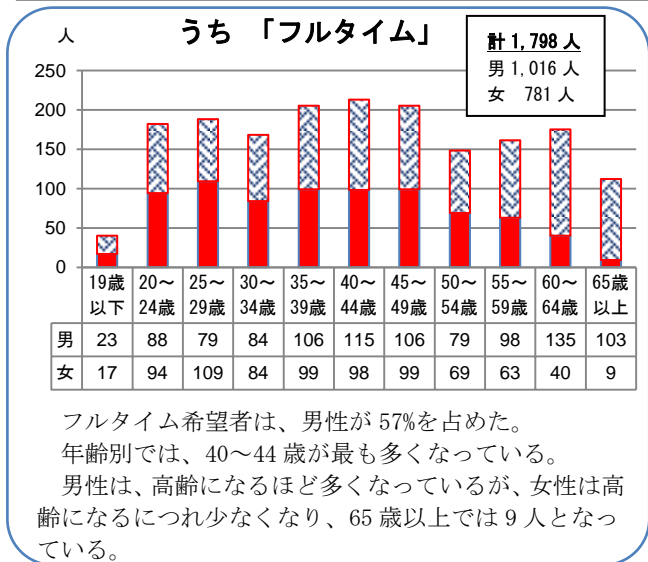
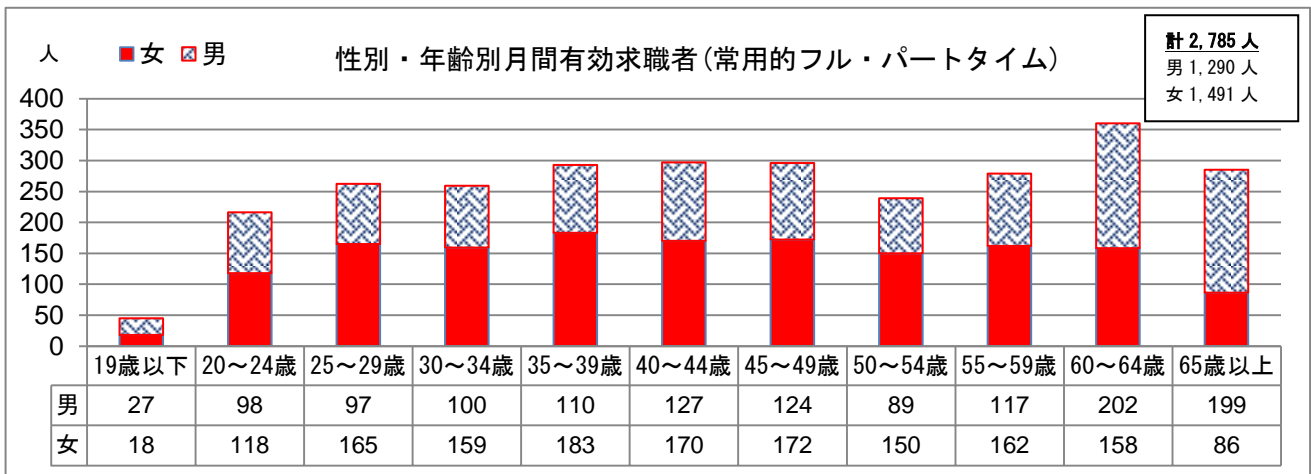
事務職は求人があるが、求職者が全体の約22%を占めていることから求人倍率は低くなっている。

※ パートを含み、臨時を除く常用  
 ※求人倍率は、求職者一人当たりの求人募集数。

## 仕事を探している方の性別・年齢別状況（3月末現在）

管内の月間有効求職者のうち常用希望者 2,785 人について、下記グラフに性別・年齢別に取りまとめました。性別では、女性が全体の約54%を占め、男性を上回った。

年齢別では60～64歳が最も多く、次いで40～44歳となっている。55歳以上が924人で全体の約1/3、60歳以上が645人で約23%を占め、求職者の高齢化が顕著となっている。



※ 求職申込書「性別」欄の記載が任意の為、男女別の合計は必ずしも一致しません。