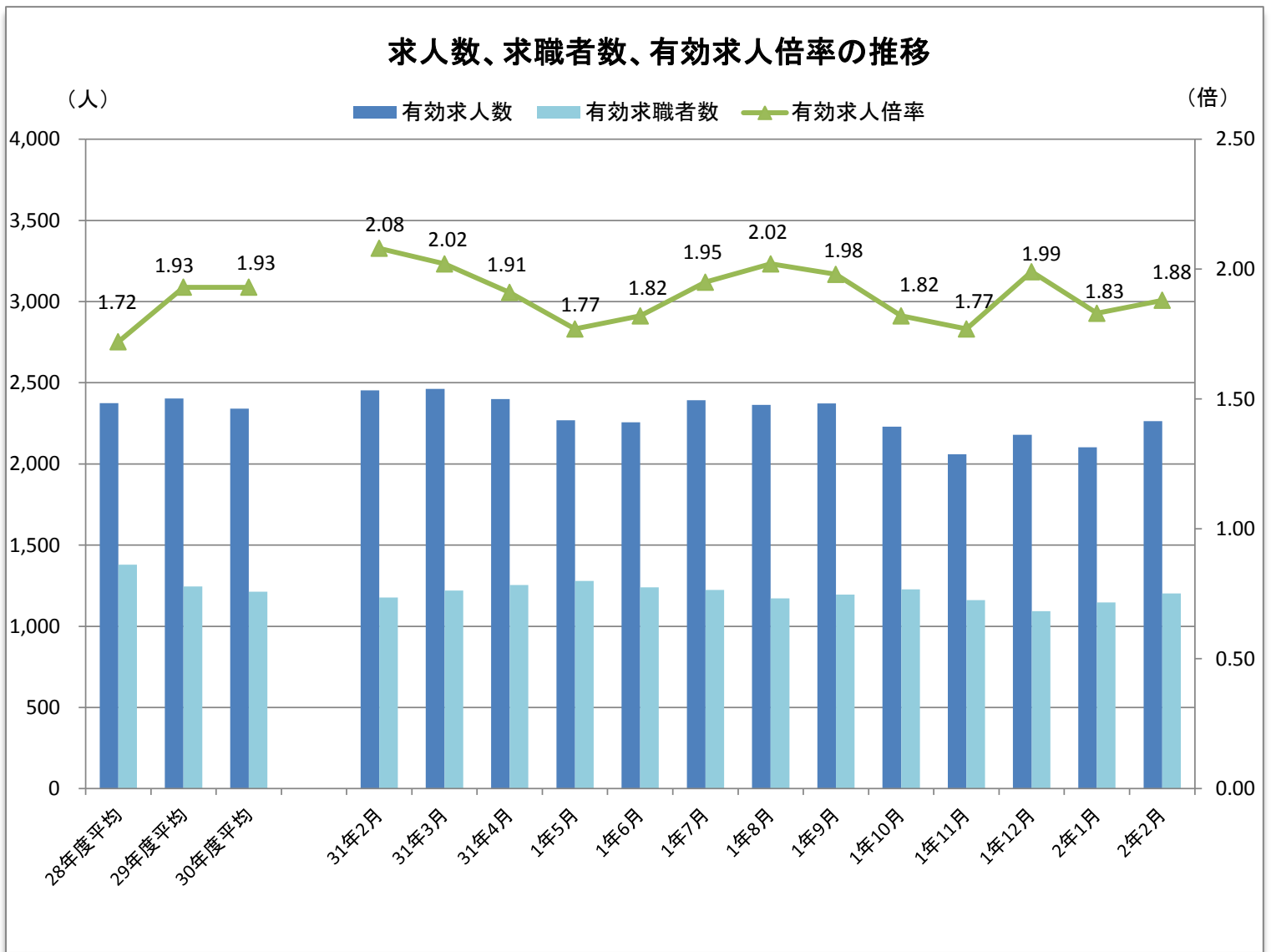


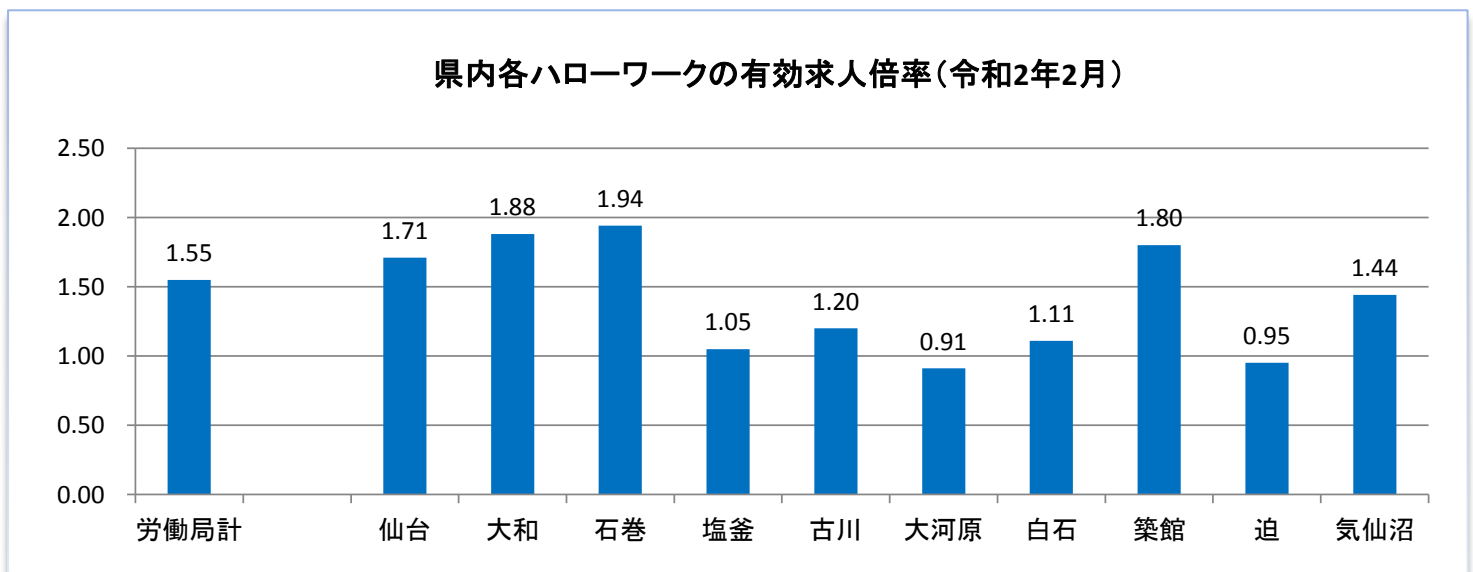
# ハローワーク大和



## 管内の雇用状況(令和2年2月内容)

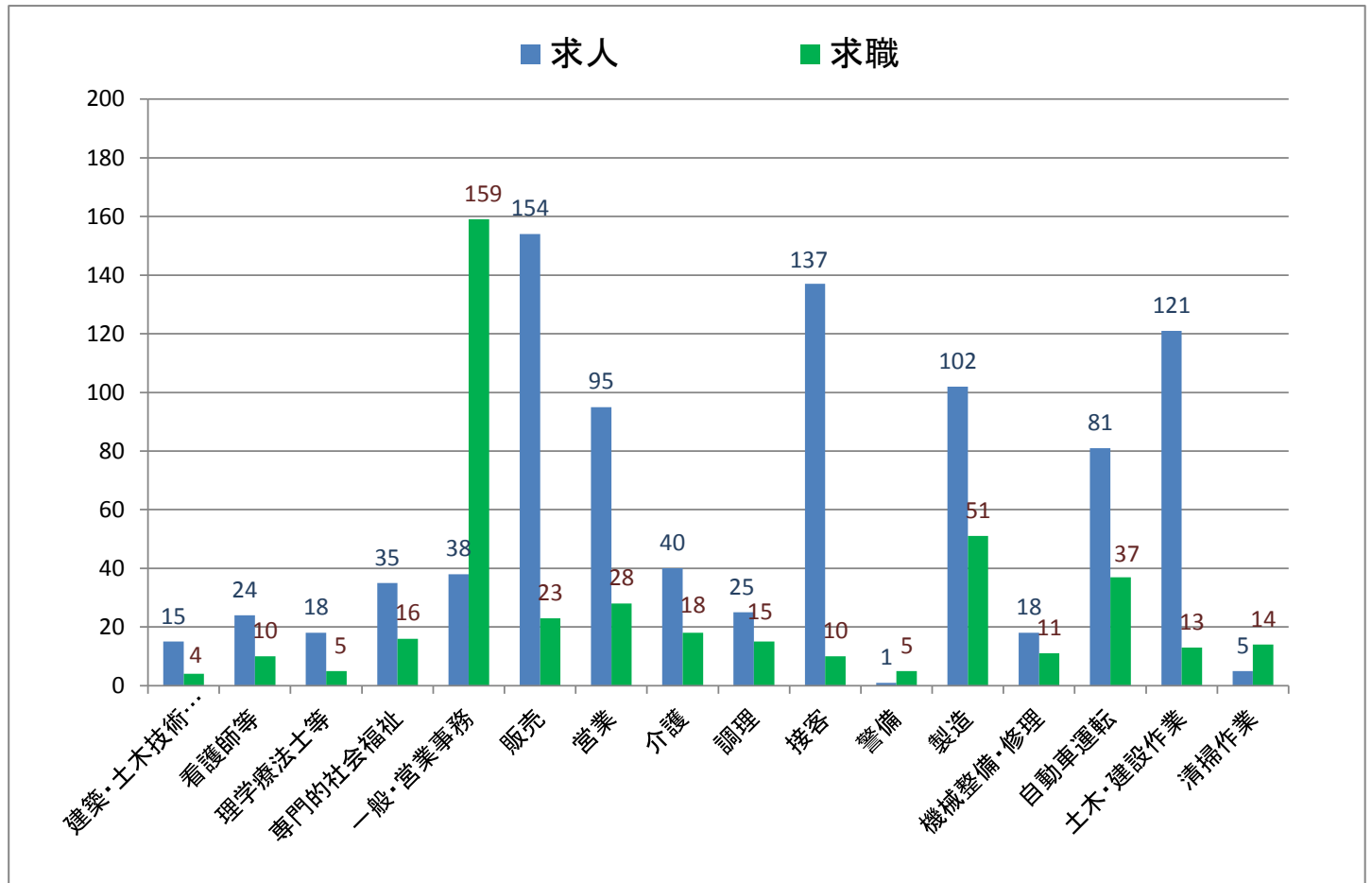


※有効求人倍率は、仕事を探す一人に対して何人分の求人があるかを示しています。1倍を超えると求人の方が多く、下回ると仕事を探す人の方が多ということになります。

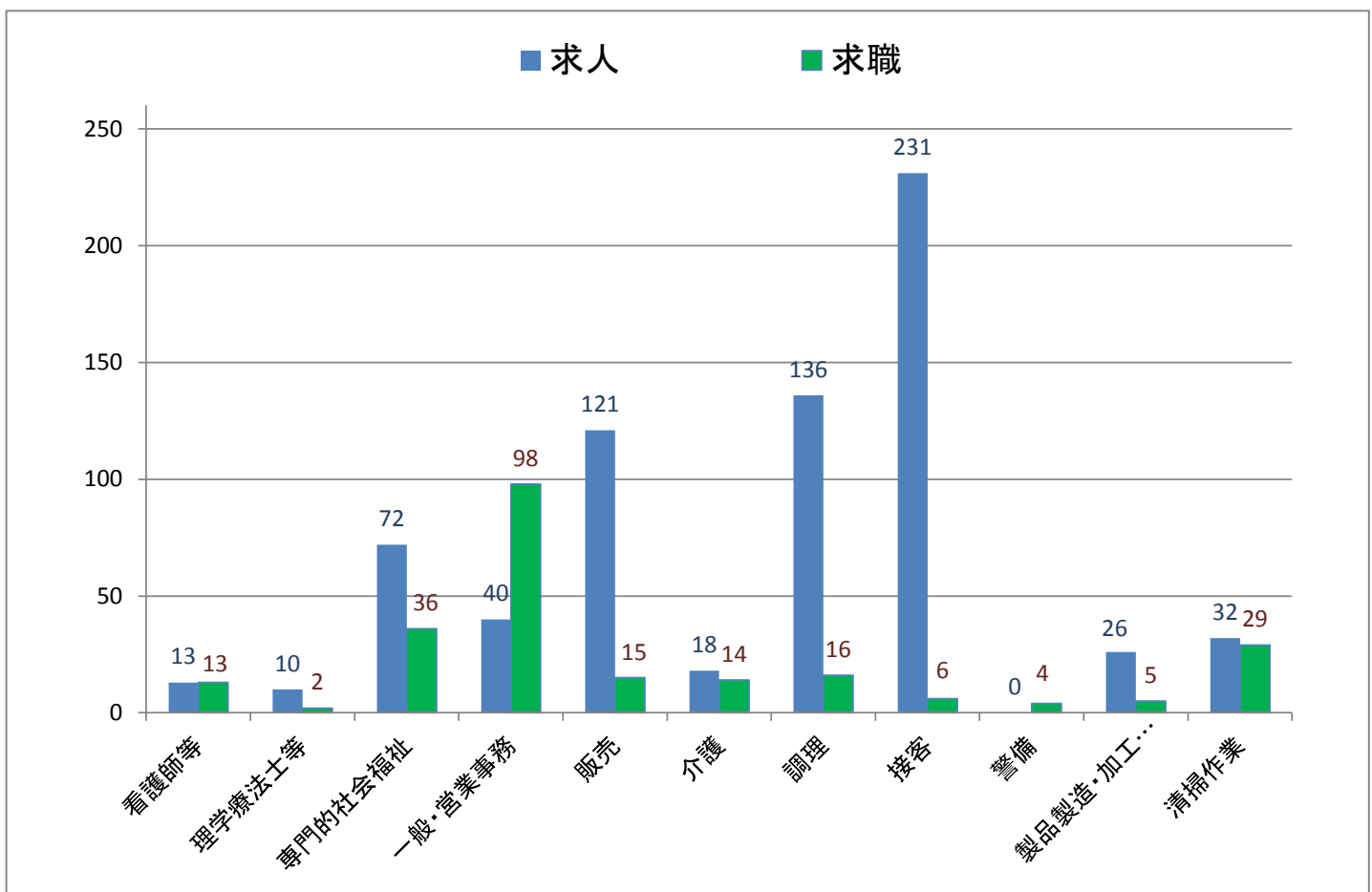


## 主な職種の求人・求職バランス表(令和2年2月内容)

### (常用フルタイム)

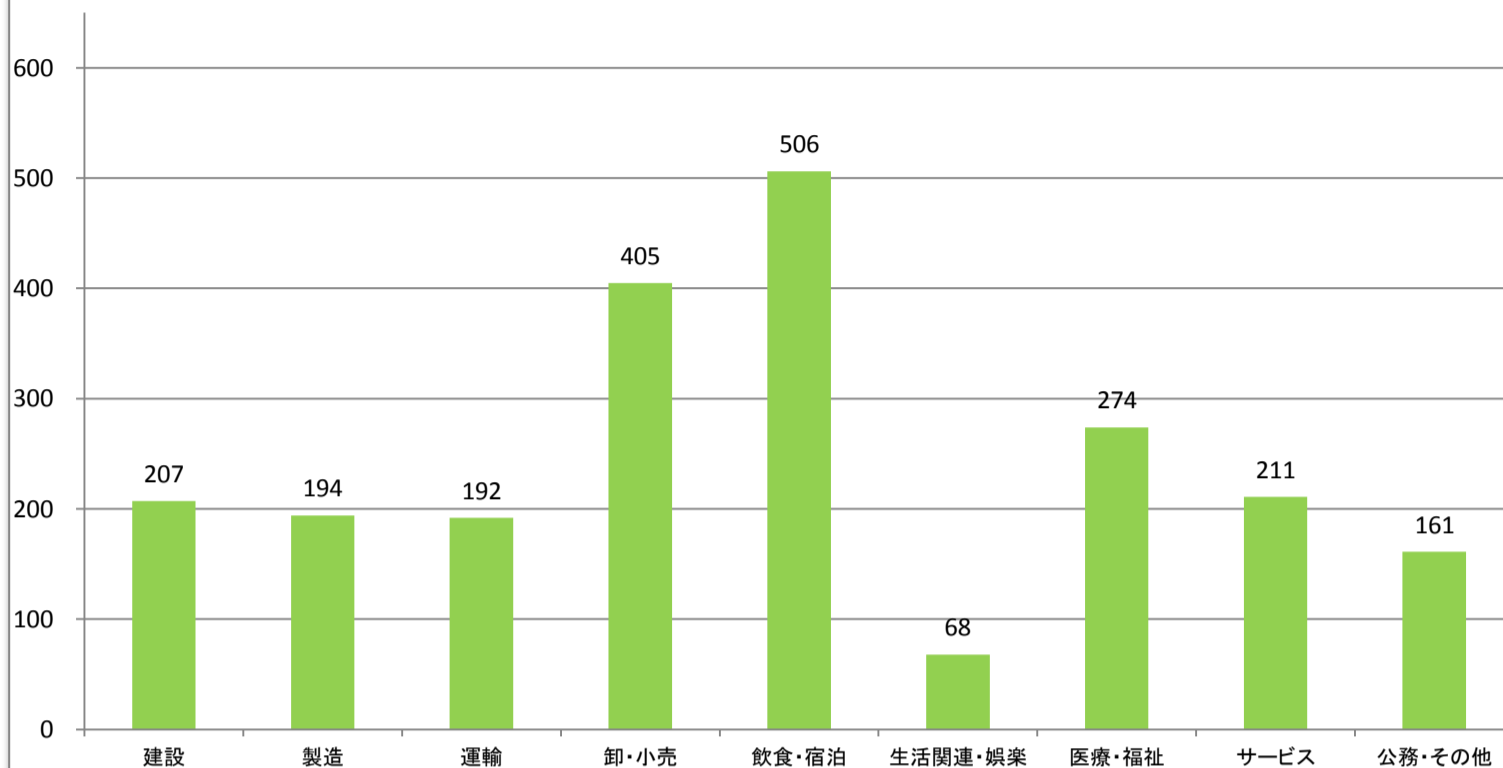


### (常用パートタイム)



### 主な産業の新規求人数

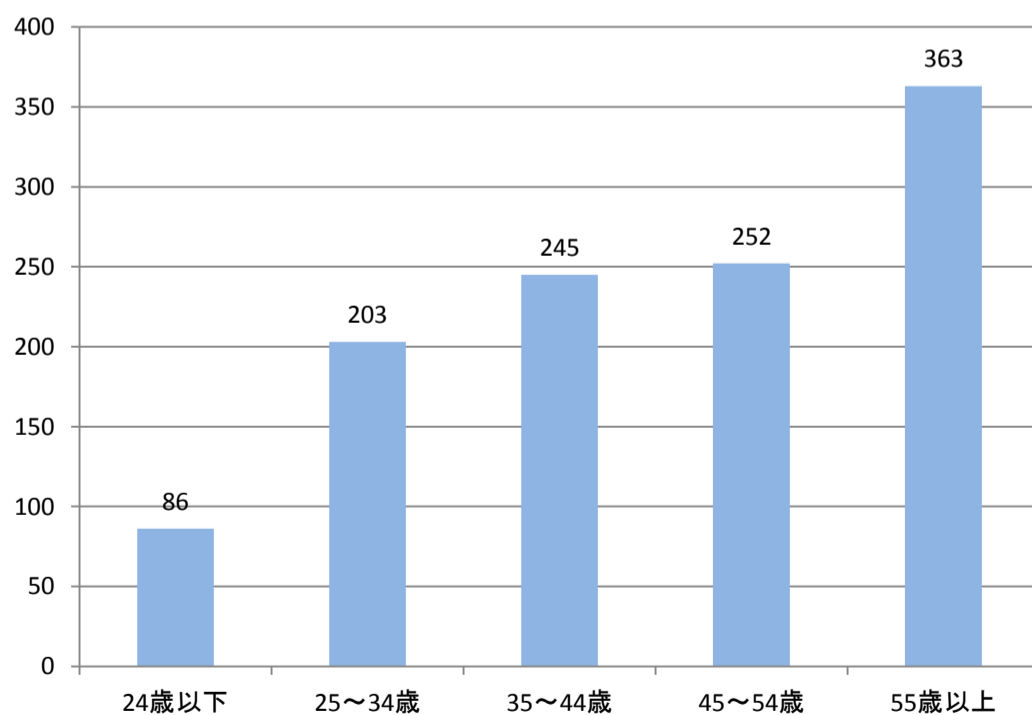
《令和1年12月～令和2年2月内容》



※3ヶ月の合計です。

### 年齢層別求職者数

《令和1年12月～令和2年2月内容》



※3ヶ月の月平均です。

## 職業別新規求人賃金情報

【令和1年10月～令和1年12月内容】

(単位:万円)

	求人件数計	10～12.5未	12.5～15未	15～17.5未	17.5～20未	20～22.5未	22.5～25未	25～27.5未	27.5～
建築・土木技術者等	12	0	0	1	2	4	7	10	11
薬剤師等	4	0	0	0	0	0	1	2	4
看護師等	21	0	1	3	11	14	14	14	8
専門的・社会福祉の職業	22	0	3	9	17	16	10	6	0
一般事務員・営業事務員	49	0	14	19	17	24	19	18	14
経理事務員	7	0	1	3	6	3	3	4	1
販売員	51	0	1	2	48	48	47	48	47
営業員	48	0	0	2	11	26	37	45	42
介護の職業	26	0	11	21	23	21	13	12	1
調理の職業	15	0	0	2	4	7	7	9	10
接客の職業	112	0	0	0	4	6	14	104	106
警備員	0	0	0	0	0	0	0	0	0
製造の職業	46	0	4	32	36	25	20	12	7
機械整備・修理の職業	11	0	0	6	7	8	7	5	5
自動車運転の職業	35	0	3	7	6	19	16	20	15
土木・建設の職業	42	0	0	14	25	32	30	25	20
電気工事の職業	2	0	0	0	0	1	2	2	1
清掃の職業	5	1	1	2	2	1	0	0	0

※この賃金情報は、ハローワークで受理したフルタイム求人賃金月額(時間給、日給の場合は月額換算)別に区分したものです。賃金額に幅(上限額と下限額)があり複数の区分にまたがる場合は、すべての区分欄に「1」が入ります。そのため、各区分欄の合計(横計)は求人件数計とは一致しません。

この資料は四半期ごとに更改しています。

## 中途採用者採用時賃金情報

【令和1年10月～令和1年12月内容】

(月額、単位:千円)

	全年齢	～24歳	25～34歳	35～44歳	45～54歳	55～64歳
職業計	227	187	223	230	222	270
専門・技術	234	203	226	253	197	255
事務	215	173	197	172	296	340
販売	202	172	220	190	*	*
サービス	203	181	219	215	185	*
警備	*	*	*	*	*	*
運輸	243	203	236	253	260	236
生産工程・労務	223	179	225	228	189	274

※この賃金情報は、雇用保険の被保険者資格を取得した方(新卒者を除く。)の採用時の平均賃金です。

「\*」は対象者が3人未満のため掲載していません。

この資料は四半期ごとに更改しています。