



ひと、暮らし、みらいのために

宮城労働局

Miyagi Labour Bureau

<https://jsite.mhlw.go.jp/miyagi-roudoukyoku/>

# Press Release

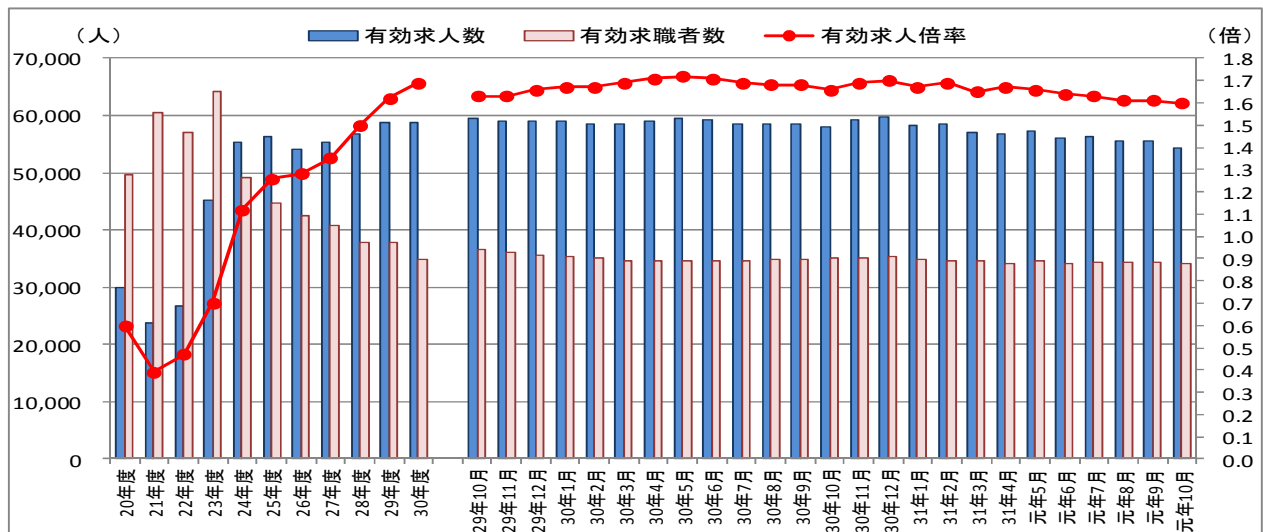
令和元年11月29日(金)  
 宮城労働局職業安定部職業安定課  
 職業安定課長 帛岩 俊明  
 地方労働市場情報官 佐藤 雅彦  
 電話 022(299)8061

## － 宮城県的一般職業紹介状況（令和元年10月分）について －

### 【概況】

- 有効求人倍率(季節調整値)は1.60倍で、前月を0.01ポイント下回った。
- 新規求人倍率(季節調整値)は2.48倍で、前月を0.13ポイント上回った。
- 正社員有効求人倍率は1.14倍となった。

- 有効求人倍率は、前月の1.61倍を0.01ポイント下回った。季節調整値で前月比をみると、有効求人数が2.1%の減少、有効求職者数が1.1%の減少となっている。
- 新規求人倍率は、前月の2.35倍を0.13ポイント上回った。季節調整値で前月比をみると、新規求人数が4.6%の増加、新規求職者数は0.9%の減少となっている。
- 正社員有効求人倍率は、前年同月の1.17倍を0.03ポイント下回った。
- 新規求人数(原数値)は21,195人で、前年同月比4.8%減、1,070人の減少となった。  
 新規求人数を産業別にみると、L 学術研究、専門・技術サービス業(同175人増、23.7%増)S,T公務・その他(同86人増、36.0%増)、G 情報通信業(同44人増、9.2%増)で増加した。  
 一方、R サービス業(同330人減、7.6%減)、H 運輸業・郵便業(同293人減、21.0%減)、D 建設業(同241人減、9.3%減)などで減少となった。
- 新規職申込件数(原数値)は8,020件で、前年同月比9.9%減、884人の減少となった。



(注) 1 月別の数値は季節調整値である。なお、平成30年12月以前の数値は、平成31年1月分公表時に新季節指数により改訂されている。  
 2 文中の産業分類は、平成25年10月改定の「日本標準産業分類」に基づくもの。

1 一般職業紹介状況(新規学卒者を除きパートタイムを含む)

項目	年 月	元年10月			元年9月	30年10月
			対前年同月 増減率、差 (%、ポイント)	季節調整値 対前月 増減率、差 (%、ポイント)		
全 数	1 月間有効求職者数 (人)	33,994	▲ 3.1	▲ 1.1	34,091	35,089
	2 新規求職申込件数 (件)	8,020	▲ 9.9	▲ 0.9	8,000	8,904
	3 月間有効求人数 (人)	54,734	▲ 7.9	▲ 2.1	54,631	59,420
	4 新規求人数 (人)	21,195	▲ 4.8	4.6	18,861	22,265
	5 就職件数 (件)	2,620	▲ 11.2	—	2,721	2,952
	6 充足件数 (件)	2,689	▲ 9.0	—	2,770	2,955
	7 有効求人倍率(3/1) (倍)	1.61	▲ 0.08	—	1.60	1.69
	同 季節調整値 (倍)	1.60	—	△ 0.01	1.61	1.66
	8 新規求人倍率(4/2) (倍)	2.64	0.14	—	2.36	2.50
	同 季節調整値 (倍)	2.48	—	0.13	2.35	2.34
9 就職率(5/2×100) (%)	32.7	▲ 0.5	—	34.0	33.2	
10 充足率(6/4×100) (%)	12.7	▲ 0.6	—	14.7	13.3	
常 用	11 月間有効求職者数 (人)	33,876	▲ 3.1		33,996	34,956
	12 新規求職申込件数 (件)	7,968	▲ 10.0		7,970	8,851
	13 月間有効求人数 (人)	50,231	▲ 6.1		49,836	53,513
	14 新規求人数 (人)	19,047	▲ 3.4		17,516	19,722
	15 就職件数 (件)	2,424	▲ 10.7		2,499	2,714
	16 充足件数 (件)	2,468	▲ 9.2		2,532	2,718
	17 有効求人倍率(13/11) (倍)	1.48	▲ 0.05		1.47	1.53
	18 新規求人倍率(14/12) (倍)	2.39	0.16		2.20	2.23
	19 就職率(15/12×100) (%)	30.4	▲ 0.3		31.4	30.7
	20 充足率(16/14×100) (%)	13.0	▲ 0.8		14.5	13.8

\* 季節調整値は、毎年2月に季節調整替えを行い、過去の数値が変更される。

有効求人倍率＝有効求人数／有効求職者数、新規求人倍率＝新規求人数／新規求職申込件数

2 雇用形態別常用職業紹介状況(新規学卒者を除く)

項目	年 月	元年10月		元年9月	30年10月
			対前年同月 増減率、差 (%、ポイント)		
パート タイムを 除く 常用	1 月間有効求職者数 (人)	22,649	▲ 3.8	22,872	23,554
	2 新規求職申込件数 (件)	5,436	▲ 11.3	5,450	6,128
	3 月間有効求人数 (人)	35,565	▲ 5.8	35,190	37,751
	4 新規求人数 (人)	13,484	▲ 2.7	12,327	13,861
	5 就職件数 (件)	1,646	▲ 11.4	1,672	1,857
	6 充足件数 (件)	1,676	▲ 10.1	1,681	1,864
	7 有効求人倍率(3/1) (倍)	1.57	▲ 0.03	1.54	1.60
	8 新規求人倍率(4/2) (倍)	2.48	0.22	2.26	2.26
	9 就職率(5/2×100) (%)	30.3	0.0	30.7	30.3
	10 充足率(6/4×100) (%)	12.4	▲ 1.0	13.6	13.4
正 社 員	11 月間有効求人数 (人)	25,867	▲ 6.4	25,291	27,625
	12 新規求人数 (人)	9,805	▲ 1.7	8,896	9,973
	13 就職件数 (件)	1,218	▲ 13.9	1,214	1,415
	14 充足件数 (件)	1,222	▲ 12.6	1,205	1,398
	15 有効求人倍率(11/1) (倍)	1.14	▲ 0.03	1.11	1.17
	16 充足率(14/12×100) (%)	12.5	▲ 1.5	13.5	14.0
常用 的 パ ー ト タ イ ム	17 月間有効求職者数 (人)	11,227	▲ 1.5	11,124	11,402
	18 新規求職申込件数 (件)	2,532	▲ 7.0	2,520	2,723
	19 月間有効求人数 (人)	14,666	▲ 7.0	14,646	15,762
	20 新規求人数 (人)	5,563	▲ 5.1	5,189	5,861
	21 就職件数 (件)	778	▲ 9.2	827	857
	22 充足件数 (件)	792	▲ 7.3	851	854
	23 有効求人倍率(19/17) (倍)	1.31	▲ 0.07	1.32	1.38
	24 新規求人倍率(20/18) (倍)	2.20	0.05	2.06	2.15
	25 就職率(21/18×100) (%)	30.7	▲ 0.8	32.8	31.5
	26 充足率(22/20×100) (%)	14.2	▲ 0.4	16.4	14.6

\* 正社員の有効求人倍率は正社員の月間有効求人数をパートタイムを除く常用の月間有効求職者数で除して算出しているが、パートタイムを除く常用の月間有効求職者数には派遣労働者や契約社員を希望する者も含まれるため、厳密な意味での正社員有効求人倍率より低い値となる。

3 求職数・求人数・求人倍率の推移（季節調整値）

	月間有効求職者数		月間有効求人数		有効求人倍率		新規求職申込件数		新規求人数		新規求人倍率	
		前年度・前年比		前年度・前年比		前年度・前年差		前年度・前年比		前年度・前年比		前年度・前年差
平成26年度平均	42,415	▲ 4.9	54,088	▲ 4.1	1.28	0.02	10,738	▲ 3.3	19,878	▲ 5.3	1.85	▲ 0.04
平成27年度	40,833	▲ 3.7	55,221	2.1	1.35	0.07	10,188	▲ 5.1	20,019	0.7	1.96	0.11
平成28年度	37,909	▲ 7.2	56,722	2.7	1.50	0.15	9,536	▲ 6.4	20,496	2.4	2.15	0.19
平成29年度	36,256	▲ 4.4	58,711	3.5	1.62	0.12	8,949	▲ 6.2	20,968	2.3	2.34	0.19
平成30年度	34,782	▲ 4.1	58,695	0.0	1.69	0.07	8,596	▲ 4.0	20,734	▲ 1.1	2.41	0.07

平成26年平均	42,915	▲ 4.5	54,090	▲ 4.2	1.26	0.00	10,782	▲ 3.2	19,847	▲ 6.6	1.84	▲ 0.07
平成27年	41,155	▲ 4.1	54,922	1.5	1.33	0.07	10,361	▲ 3.9	19,884	0.2	1.92	0.08
平成28年	38,418	▲ 6.7	56,008	2.0	1.46	0.13	9,635	▲ 7.0	20,342	2.3	2.11	0.19
平成29年	36,923	▲ 3.9	58,616	4.7	1.59	0.13	9,226	▲ 4.2	20,979	3.1	2.27	0.16
平成30年	34,919	▲ 5.4	58,976	0.6	1.69	0.10	8,640	▲ 6.4	20,990	0.1	2.43	0.16

※年度平均・年平均は季節調整なし

		月間有効求職者数		月間有効求人数		有効求人倍率		新規求職申込件数		新規求人数		新規求人倍率	
			前月比		前月比		前月差		前月比		前月比		前月差
平成28年	10月	37,452	▲ 0.2	56,604	0.6	1.51	0.01	9,298	▲ 1.8	20,057	0.6	2.16	0.05
	11月	37,386	▲ 0.2	56,376	▲ 0.4	1.51	0.00	9,154	▲ 1.5	20,506	2.2	2.24	0.08
	12月	37,434	0.1	57,987	2.9	1.55	0.04	9,510	3.9	21,274	3.7	2.24	0.00
平成29年	1月	37,672	0.6	58,439	0.8	1.55	0.00	9,373	▲ 1.4	20,957	▲ 1.5	2.24	0.00
	2月	37,642	▲ 0.1	58,231	▲ 0.4	1.55	0.00	9,316	▲ 0.6	20,337	▲ 3.0	2.18	▲ 0.06
	3月	37,796	0.4	58,179	▲ 0.1	1.54	▲ 0.01	9,963	6.9	21,125	3.9	2.12	▲ 0.06
	4月	37,332	▲ 1.2	57,962	▲ 0.4	1.55	0.01	9,166	▲ 8.0	20,224	▲ 4.3	2.21	0.09
	5月	36,829	▲ 1.3	58,026	0.1	1.58	0.03	9,044	▲ 1.3	20,449	1.1	2.26	0.05
	6月	36,829	0.0	57,854	▲ 0.3	1.57	▲ 0.01	9,373	3.6	21,360	4.5	2.28	0.02
	7月	36,687	▲ 0.4	58,897	1.8	1.61	0.04	8,947	▲ 4.5	20,729	▲ 3.0	2.32	0.04
	8月	36,641	▲ 0.1	58,837	▲ 0.1	1.61	0.00	9,264	3.5	21,592	4.2	2.33	0.01
	9月	36,734	0.3	58,760	▲ 0.1	1.60	▲ 0.01	9,160	▲ 1.1	20,180	▲ 6.5	2.20	▲ 0.13
	10月	36,474	▲ 0.7	59,512	1.3	1.63	0.03	8,639	▲ 5.7	21,471	6.4	2.49	0.29
	11月	36,117	▲ 1.0	58,952	▲ 0.9	1.63	0.00	8,730	1.1	20,920	▲ 2.6	2.40	▲ 0.09
	12月	35,661	▲ 1.3	59,021	0.1	1.66	0.03	8,585	▲ 1.7	21,301	1.8	2.48	0.08
平成30年	1月	35,335	▲ 0.9	58,913	▲ 0.2	1.67	0.01	8,666	0.9	20,614	▲ 3.2	2.38	▲ 0.10
	2月	35,099	▲ 0.7	58,587	▲ 0.6	1.67	0.00	8,787	1.4	20,484	▲ 0.6	2.33	▲ 0.05
	3月	34,736	▲ 1.0	58,574	▲ 0.0	1.69	0.02	8,449	▲ 3.8	21,298	4.0	2.52	0.19
	4月	34,552	▲ 0.5	59,054	0.8	1.71	0.02	8,697	2.9	21,483	0.9	2.47	▲ 0.05
	5月	34,609	0.2	59,588	0.9	1.72	0.01	8,652	▲ 0.5	20,540	▲ 4.4	2.37	▲ 0.10
	6月	34,646	0.1	59,166	▲ 0.7	1.71	▲ 0.01	8,449	▲ 2.3	20,923	1.9	2.48	0.11
	7月	34,690	0.1	58,587	▲ 1.0	1.69	▲ 0.02	8,701	3.0	20,570	▲ 1.7	2.36	▲ 0.12
	8月	34,888	0.6	58,553	▲ 0.1	1.68	▲ 0.01	8,774	0.8	20,302	▲ 1.3	2.31	▲ 0.05
	9月	34,891	0.0	58,616	0.1	1.68	0.00	8,532	▲ 2.8	21,561	6.2	2.53	0.22
	10月	34,999	0.3	58,151	▲ 0.8	1.66	▲ 0.02	8,560	0.3	20,032	▲ 7.1	2.34	▲ 0.19
	11月	35,107	0.3	59,273	1.9	1.69	0.03	8,639	0.9	21,329	6.5	2.47	0.13
	12月	35,285	0.5	59,879	1.0	1.70	0.01	8,444	▲ 2.3	21,777	2.1	2.58	0.11
平成31年	1月	34,747	▲ 1.5	58,170	▲ 2.9	1.67	▲ 0.03	8,554	1.3	19,614	▲ 9.9	2.29	▲ 0.29
	2月	34,720	▲ 0.1	58,507	0.6	1.69	0.02	8,790	2.8	21,243	8.3	2.42	0.13
	3月	34,522	▲ 0.6	57,089	▲ 2.4	1.65	▲ 0.04	8,416	▲ 4.3	19,775	▲ 6.9	2.35	▲ 0.07
	4月	34,115	▲ 1.2	56,923	▲ 0.3	1.67	0.02	8,592	2.1	20,143	1.9	2.34	▲ 0.01
令和元年	5月	34,534	1.2	57,202	0.5	1.66	▲ 0.01	8,915	3.8	21,846	8.5	2.45	0.11
	6月	34,206	▲ 0.9	56,078	▲ 2.0	1.64	▲ 0.02	8,804	▲ 1.2	19,715	▲ 9.8	2.24	▲ 0.21
	7月	34,478	0.8	56,215	0.2	1.63	▲ 0.01	8,678	▲ 1.4	20,054	1.7	2.31	0.07
	8月	34,459	▲ 0.1	55,502	▲ 1.3	1.61	▲ 0.02	8,526	▲ 1.8	18,726	▲ 6.6	2.20	▲ 0.11
	9月	34,460	0.0	55,536	0.1	1.61	0.00	8,281	▲ 2.9	19,440	3.8	2.35	0.15
	10月	34,096	▲ 1.1	54,397	▲ 2.1	1.60	▲ 0.01	8,205	▲ 0.9	20,331	4.6	2.48	0.13

※平成31年2月季節調整

## 4 職業紹介状況～主要指標(全数)

新規学卒関係及び一般日雇関係を除く

区分 年月	月間有効求職者数				月間有効求人数				新規求職申込件数				新規求人数				就職件数					充足数				
	全数計	対前年 同月比	うち フルタイム	うち パート	全数計	対前年 同月比	うち フルタイム	うち パート	全数計	対前年 同月比	うち フルタイム	うち パート	全数計	対前年 同月比	うち フルタイム	うち パート	全数計	対前年 同月比	うち フルタイム	うち パート	就職率	全数計	対前年 同月比	うち フルタイム	うち パート	充足率
26年度月平均	42,415	▲ 4.9	30,679	11,737	54,088	▲ 4.1	36,470	17,618	10,738	▲ 3.3	7,902	2,836	19,878	▲ 5.3	13,274	6,604	3,898	▲ 5.9	2,648	1,250	36.3	3,925	▲ 6.1	2,658	1,267	19.7
27年度月平均	40,833	▲ 3.7	29,142	11,692	55,221	2.1	36,884	18,336	10,188	▲ 5.1	7,421	2,767	20,019	0.7	13,273	6,746	3,598	▲ 7.7	2,400	1,198	35.3	3,608	▲ 8.1	2,411	1,197	18.0
28年度月平均	37,909	▲ 7.2	26,668	11,241	56,722	2.7	38,083	18,639	9,536	▲ 6.4	6,888	2,648	20,496	2.4	13,665	6,830	3,345	▲ 7.0	2,210	1,134	35.1	3,359	▲ 6.9	2,222	1,136	16.4
29年度月平均	36,256	▲ 4.4	24,908	11,349	58,711	3.5	40,235	18,476	8,949	▲ 6.2	6,310	2,639	20,968	2.3	14,213	6,756	3,122	▲ 6.7	2,005	1,117	34.9	3,153	▲ 6.1	2,027	1,125	15.0
30年度月平均	34,782	▲ 4.1	23,479	11,303	58,695	0.0	40,041	18,654	8,596	▲ 4.0	5,946	2,650	20,734	▲ 1.1	14,001	6,733	2,936	▲ 6.0	1,865	1,071	34.2	2,964	▲ 6.0	1,894	1,071	14.3
29年 10月	36,375	▲ 2.1	24,736	11,639	60,539	5.9	41,918	18,621	8,679	▲ 3.9	6,067	2,612	22,696	9.0	15,707	6,989	3,105	▲ 5.7	2,030	1,075	35.8	3,170	▲ 2.0	2,081	1,089	14.0
11月	34,883	▲ 3.1	23,753	11,130	59,646	4.1	41,310	18,336	7,654	▲ 5.3	5,472	2,182	19,990	▲ 0.8	13,321	6,669	2,858	▲ 6.3	1,841	1,017	37.3	2,902	▲ 4.3	1,874	1,028	14.5
12月	32,151	▲ 4.3	22,115	10,036	57,539	2.6	40,010	17,529	6,390	▲ 9.0	4,703	1,687	19,302	1.5	13,573	5,729	2,736	▲ 0.1	1,705	1,031	42.8	2,740	▲ 0.8	1,717	1,023	14.2
30年 1月	32,589	▲ 6.1	22,633	9,956	58,891	1.0	40,662	18,229	9,172	▲ 7.2	6,596	2,576	23,178	▲ 0.3	15,583	7,595	2,134	▲ 17.4	1,460	674	23.3	2,197	▲ 16.7	1,493	704	9.5
2月	34,182	▲ 7.0	23,628	10,554	60,705	0.5	41,167	19,538	9,284	▲ 8.8	6,485	2,799	21,416	▲ 1.6	13,772	7,644	2,902	▲ 12.3	1,879	1,023	31.3	2,963	▲ 10.6	1,927	1,036	13.8
3月	36,127	▲ 8.4	25,011	11,116	62,879	0.4	42,132	20,747	9,423	▲ 15.3	6,736	2,687	23,090	1.4	15,223	7,867	4,164	▲ 10.6	2,468	1,696	44.2	4,278	▲ 10.4	2,541	1,737	18.5
4月	37,325	▲ 7.5	25,317	12,008	59,183	2.6	39,922	19,261	11,203	▲ 3.9	7,350	3,853	20,248	4.8	13,698	6,550	3,276	▲ 8.8	2,114	1,162	29.2	3,202	▲ 11.0	2,081	1,121	15.8
5月	37,549	▲ 5.9	25,140	12,409	58,703	3.5	39,691	19,012	9,651	▲ 5.0	6,445	3,206	19,784	1.2	13,349	6,435	3,254	▲ 4.4	2,060	1,194	33.7	3,349	▲ 2.7	2,102	1,247	16.9
6月	36,395	▲ 6.5	24,156	12,239	57,266	1.2	39,291	17,975	8,083	▲ 12.6	5,595	2,488	21,145	▲ 1.6	14,453	6,692	3,120	▲ 9.3	1,946	1,174	38.6	3,152	▲ 8.0	2,000	1,152	14.9
7月	35,074	▲ 5.0	23,630	11,444	57,107	0.4	39,470	17,637	8,114	0.8	5,744	2,370	20,303	1.3	13,999	6,304	2,793	▲ 8.8	1,812	981	34.4	2,792	▲ 7.9	1,813	979	13.8
8月	34,568	▲ 4.6	23,382	11,186	57,395	▲ 1.0	39,882	17,513	8,234	▲ 4.6	5,689	2,545	19,638	▲ 4.5	13,538	6,100	2,667	▲ 6.8	1,757	910	32.4	2,678	▲ 6.4	1,761	917	13.6
9月	34,346	▲ 5.8	23,194	11,152	57,484	▲ 1.8	39,695	17,789	7,852	▲ 13.2	5,466	2,386	20,735	▲ 1.1	14,105	6,630	2,775	▲ 13.2	1,777	998	35.3	2,781	▲ 13.7	1,788	993	13.4
10月	35,089	▲ 3.5	23,637	11,452	59,420	▲ 1.8	40,930	18,490	8,904	2.6	6,167	2,737	22,265	▲ 1.9	15,228	7,037	2,952	▲ 4.9	1,946	1,006	33.2	2,955	▲ 6.8	1,956	999	13.3
11月	34,083	▲ 2.3	22,995	11,088	60,269	1.0	40,895	19,374	7,701	0.6	5,411	2,290	20,786	4.0	13,620	7,166	2,908	1.7	1,836	1,072	37.8	2,960	2.0	1,861	1,099	14.2
12月	31,706	▲ 1.4	21,508	10,198	58,411	1.5	39,989	18,422	6,057	▲ 5.2	4,400	1,657	19,289	▲ 0.1	13,451	5,838	2,638	▲ 3.6	1,696	942	43.6	2,683	▲ 2.1	1,726	957	13.9
31年 1月	32,054	▲ 1.6	21,767	10,287	58,310	▲ 1.0	39,677	18,633	9,060	▲ 1.2	6,306	2,754	21,989	▲ 5.1	14,649	7,340	2,139	0.2	1,404	735	23.6	2,202	0.2	1,452	750	10.0
2月	33,744	▲ 1.3	22,906	10,838	60,637	▲ 0.1	40,547	20,090	9,276	▲ 0.1	6,507	2,769	22,150	3.4	13,998	8,152	2,894	▲ 0.3	1,803	1,091	31.2	2,942	▲ 0.7	1,889	1,053	13.3
3月	35,454	▲ 1.9	24,114	11,340	60,149	▲ 4.3	40,498	19,651	9,012	▲ 4.4	6,272	2,740	20,475	▲ 11.3	13,922	6,553	3,812	▲ 8.5	2,225	1,587	42.3	3,876	▲ 9.4	2,293	1,583	18.9
4月	36,827	▲ 1.3	24,644	12,183	57,020	▲ 3.7	38,565	18,455	11,098	▲ 0.9	7,258	3,840	19,349	▲ 4.4	13,002	6,347	3,229	▲ 1.4	1,994	1,235	29.1	3,228	0.8	1,998	1,230	16.7
令和元年 5月	36,951	▲ 1.6	24,493	12,458	55,074	▲ 6.2	37,386	17,688	9,018	▲ 6.6	5,989	3,029	19,286	▲ 2.5	12,721	6,565	2,962	▲ 9.0	1,802	1,160	32.8	3,041	▲ 9.2	1,837	1,204	15.8
6月	35,807	▲ 1.6	23,614	12,193	53,857	▲ 6.0	36,829	17,028	8,094	0.1	5,507	2,587	18,842	▲ 10.9	13,042	5,800	2,874	▲ 7.9	1,787	1,087	35.5	2,906	▲ 7.8	1,785	1,121	15.4
7月	35,088	0.0	23,435	11,653	55,169	▲ 3.4	37,565	17,604	8,396	3.5	5,877	2,519	20,888	2.9	13,958	6,930	2,955	5.8	1,885	1,070	35.2	2,991	7.1	1,894	1,097	14.3
8月	33,966	▲ 1.7	22,893	11,073	53,915	▲ 6.1	37,033	16,882	7,530	▲ 8.5	5,290	2,240	17,707	▲ 9.8	12,112	5,595	2,296	▲ 13.9	1,548	748	30.5	2,328	▲ 13.1	1,564	764	13.1
9月	34,091	▲ 0.7	22,926	11,165	54,631	▲ 5.0	37,470	17,161	8,000	1.9	5,470	2,530	18,861	▲ 9.0	13,089	5,772	2,721	▲ 1.9	1,759	962	34.0	2,770	▲ 0.4	1,786	984	14.7
10月	33,994	▲ 3.1	22,730	11,264	54,734	▲ 7.9	37,798	16,936	8,020	▲ 9.9	5,477	2,543	21,195	▲ 4.8	14,443	6,752	2,620	▲ 11.2	1,719	901	32.7	2,689	▲ 9.0	1,770	919	12.7

注 1. 就職率＝就職件数/新規求職申込件数

2. 表中の各数値は原数値

## 5 主な産業別新規求人数

＜宮城局計＞

産業別	計		D 建設業		E 製造業												G 情報通信業		H 運輸業・郵便業		I 卸売業・小売業		J 金融業・保険業 K 不動産業 物品賃貸業		L 学術研究、専門・ 技術サービス業		M 宿泊業・ 飲食サービス業		N 生活関連サービ ス業、娯楽業		P 医療、福祉		R サービス業		S.T公務・その他			
	年月	対前年 同月比	対前年 同月比	対前年 同月比	09~10		11		25~27		29		28.30		31		対前年 同月比	対前年 同月比	対前年 同月比	対前年 同月比	対前年 同月比	対前年 同月比	対前年 同月比	対前年 同月比	対前年 同月比	対前年 同月比	対前年 同月比	対前年 同月比	対前年 同月比	対前年 同月比	対前年 同月比	対前年 同月比						
26年度月平均	19,878	▲ 5.3	2,305	▲ 3.8	1,627	▲ 3.7	733	▲ 7.9	81	▲ 10.0	90	▲ 15.5	61	8.6	213	6.0	79	33.1	461	9.1	1,118	▲ 5.7	2,876	4.2	441	▲ 3.9	652	▲ 13.1	1,393	▲ 15.3	729	▲ 2.4	3,646	8.8	3,509	▲ 18.9	549	▲ 14.5
27年度月平均	20,019	0.7	2,265	▲ 1.7	1,620	▲ 0.4	725	▲ 1.1	78	▲ 4.3	100	10.2	52	▲ 15.0	202	▲ 5.5	92	17.0	455	▲ 1.1	1,158	3.6	2,964	3.1	446	1.3	650	▲ 0.2	1,346	▲ 3.4	757	3.9	3,753	3.0	3,463	▲ 1.3	560	2.1
28年度月平均	20,496	2.4	2,430	7.3	1,781	9.9	774	6.7	80	3.0	119	19.6	80	54.8	222	10.3	97	4.6	487	7.0	1,138	▲ 1.8	2,939	▲ 0.8	438	▲ 1.9	692	6.4	1,266	▲ 5.9	657	▲ 13.3	3,844	2.4	3,694	6.7	518	▲ 7.6
29年度月平均	20,968	2.3	2,301	▲ 5.3	1,837	3.1	682	▲ 11.9	72	▲ 9.4	141	18.5	88	9.2	308	38.5	97	0.3	453	▲ 6.9	1,149	1.0	2,896	▲ 1.5	461	5.3	797	15.2	1,307	3.2	663	0.9	4,193	9.1	3,829	3.6	495	▲ 4.3
30年度月平均	20,734	▲ 1.1	2,429	5.6	1,724	▲ 6.1	592	▲ 13.2	72	0.0	141	▲ 0.2	92	4.9	270	▲ 12.2	100	2.7	466	2.8	1,187	3.3	2,767	▲ 4.5	455	▲ 1.2	786	▲ 1.4	1,278	▲ 2.2	617	▲ 6.9	4,207	0.3	3,771	▲ 1.5	514	3.8
29年10月	22,696	9.0	2,453	▲ 2.0	1,895	4.9	784	▲ 7.7	59	▲ 41.6	148	9.6	75	47.1	364	112.9	97	▲ 7.6	502	9.8	1,118	▲ 3.1	2,980	▲ 0.8	483	8.8	763	27.8	1,390	0.9	728	33.8	4,755	20.7	4,518	9.6	239	▲ 5.5
11月	19,990	▲ 0.8	2,150	▲ 13.7	2,066	10.5	810	▲ 6.3	61	1.7	103	32.1	77	▲ 17.2	314	▲ 0.3	114	▲ 16.2	422	▲ 5.8	968	▲ 10.7	2,626	3.8	466	18.6	844	15.9	1,383	5.8	573	▲ 15.0	3,774	▲ 5.2	3,292	▲ 3.1	838	7.3
12月	19,302	1.5	1,967	▲ 9.8	1,683	▲ 8.8	447	▲ 35.8	76	▲ 8.4	184	28.7	88	▲ 40.1	477	77.3	72	10.8	485	23.1	1,208	17.4	2,574	▲ 10.6	381	0.0	736	5.4	1,004	36.2	669	7.9	4,300	9.2	3,457	11.2	415	▲ 30.8
30年1月	23,178	▲ 0.3	2,310	▲ 1.0	1,823	▲ 4.3	683	▲ 18.2	86	43.3	215	47.3	78	122.9	243	5.2	92	▲ 14.8	389	▲ 40.3	1,260	▲ 6.0	2,846	▲ 5.8	504	8.9	605	▲ 31.7	1,239	▲ 23.1	755	28.4	5,550	23.1	4,197	▲ 3.6	964	5.4
2月	21,416	▲ 1.6	2,228	▲ 6.6	1,930	17.1	656	4.5	66	▲ 35.3	153	84.3	79	11.3	244	34.1	147	31.3	434	▲ 12.5	991	▲ 13.6	2,690	▲ 5.9	526	▲ 0.4	775	▲ 12.8	1,195	3.6	679	▲ 7.0	4,056	▲ 0.9	3,868	2.1	1,367	4.5
3月	23,090	1.4	2,557	▲ 7.6	1,957	2.6	639	▲ 20.1	86	11.7	153	▲ 2.5	102	▲ 29.2	434	92.0	98	40.0	435	▲ 21.8	1,453	12.1	3,471	▲ 0.7	453	▲ 20.4	890	8.5	1,646	39.7	566	▲ 31.7	4,120	1.9	4,268	7.3	592	▲ 17.9
4月	20,248	4.8	2,293	7.2	1,736	3.6	581	▲ 18.4	80	33.3	144	▲ 9.4	65	▲ 14.5	350	114.7	104	70.5	370	5.4	1,177	8.2	2,579	▲ 4.2	438	▲ 4.6	668	▲ 20.9	1,212	17.0	620	▲ 5.5	4,441	23.2	3,944	▲ 1.4	280	17.6
5月	19,784	1.2	2,372	5.4	1,698	▲ 2.2	532	▲ 23.3	76	▲ 1.3	151	84.1	61	▲ 18.7	210	▲ 19.2	119	16.7	544	12.2	1,037	8.6	3,020	18.2	514	9.1	845	2.8	1,137	▲ 9.4	720	6.7	3,748	▲ 10.8	3,330	▲ 2.2	314	7.2
6月	21,145	▲ 1.6	2,539	▲ 5.2	1,804	▲ 3.2	598	▲ 18.2	84	▲ 11.6	149	31.9	121	▲ 16.6	375	17.9	87	13.0	411	▲ 13.1	1,322	7.1	3,137	▲ 3.5	420	▲ 16.7	949	17.5	1,218	▲ 10.5	556	▲ 24.8	3,899	1.6	4,298	6.5	206	▲ 14.2
7月	20,303	1.3	2,378	6.1	1,685	7.3	559	▲ 8.5	100	143.9	139	1.5	79	51.9	292	29.8	77	▲ 26.7	368	▲ 26.3	1,176	17.7	2,392	▲ 13.8	453	8.6	750	▲ 4.9	1,492	▲ 4.7	606	▲ 0.7	4,168	10.7	4,028	0.1	195	▲ 18.4
8月	19,638	▲ 4.5	2,263	▲ 2.4	1,902	▲ 2.5	685	▲ 15.2	62	▲ 1.6	142	42.0	68	▲ 28.4	310	26.5	134	13.6	551	14.6	1,076	5.0	2,564	▲ 14.7	476	5.3	704	▲ 21.3	1,085	▲ 20.7	669	15.3	4,020	▲ 3.8	3,501	2.4	306	▲ 4.7
9月	20,735	▲ 1.1	2,574	10.8	1,977	4.5	710	16.8	60	▲ 39.4	152	4.1	122	10.9	352	▲ 13.7	97	21.3	397	▲ 18.1	1,262	▲ 15.3	3,523	7.3	424	1.7	756	▲ 4.9	1,049	▲ 15.0	593	▲ 18.1	3,923	▲ 5.8	3,489	0.8	263	32.2
10月	22,265	▲ 1.9	2,582	5.3	1,831	▲ 3.4	656	▲ 16.3	102	72.9	137	▲ 7.4	118	57.3	278	▲ 23.6	71	▲ 26.8	478	▲ 4.8	1,393	24.6	2,835	▲ 4.9	468	▲ 3.1	739	▲ 3.1	1,474	6.0	620	▲ 14.8	4,603	▲ 3.2	4,364	▲ 3.4	239	0.0
11月	20,786	4.0	2,337	8.7	1,632	▲ 21.0	566	▲ 30.1	46	▲ 24.6	126	22.3	78	1.3	209	▲ 33.4	108	▲ 5.3	546	29.4	1,077	11.3	2,648	0.8	442	▲ 5.2	892	5.7	1,220	▲ 11.8	621	8.4	4,292	13.7	3,518	6.9	952	13.6
12月	19,289	▲ 0.1	2,247	14.2	1,525	▲ 9.4	433	▲ 3.1	55	▲ 27.6	140	▲ 23.9	111	26.1	299	▲ 37.3	103	43.1	517	6.6	1,013	▲ 16.1	2,596	0.9	450	18.1	743	1.0	1,050	4.6	413	▲ 38.3	4,242	▲ 1.3	3,512	1.6	599	44.3
31年1月	21,989	▲ 5.1	2,483	7.5	1,596	▲ 12.5	595	▲ 12.9	104	20.9	122	▲ 43.3	109	39.7	204	▲ 16.0	70	▲ 23.9	504	29.6	1,454	15.4	2,806	▲ 1.4	382	▲ 24.2	665	9.9	1,556	25.6	603	▲ 20.1	4,550	▲ 18.0	3,838	▲ 8.6	929	▲ 3.6
2月	22,150	3.4	2,522	13.2	1,516	▲ 21.5	554	▲ 15.5	46	▲ 30.3	101	▲ 34.0	72	▲ 8.9	147	▲ 39.8	107	▲ 27.2	426	▲ 1.8	1,093	10.3	2,623	▲ 2.5	461	▲ 12.4	964	24.4	1,473	23.3	789	16.2	4,369	7.7	3,925	1.5	1,353	▲ 1.0
3月	20,475	▲ 11.3	2,557	0.0	1,785	▲ 8.8	631	▲ 1.3	54	▲ 37.2	186	21.6	100	▲ 2.0	217	▲ 50.0	117	19.4	480	10.3	1,158	▲ 20.3	2,479	▲ 28.6	537	18.5	754	▲ 15.3	1,371	▲ 16.7	599	5.8	4,224	2.5	3,503	▲ 17.9	535	▲ 9.6
4月	19,349	▲ 4.4	2,422	5.6	1,322	▲ 23.8	464	▲ 20.1	74	▲ 7.5	114	▲ 20.8	105	61.5	133	▲ 62.0	66	▲ 36.5	453	22.4	1,232	4.7	2,467	▲ 4.3	424	▲ 3.2	655	▲ 1.9	1,503	24.0	483	▲ 22.1	3,964	▲ 10.7	3,752	▲ 4.9	244	▲ 12.9
令和元年5月	19,286	▲ 2.5	2,461	3.8	1,398	▲ 17.7	579	8.8	59	▲ 22.4	134	▲ 11.3	55	▲ 9.8	112	▲ 46.7	82	▲ 31.1	444	▲ 18.4	1,199	15.6	2,641	▲ 12.5	411	▲ 20.0	754	▲ 10.8	1,291	13.5	717	▲ 0.4	3,717	▲ 0.8	3,458	3.8	298	▲ 5.1
6月	18,842	▲ 10.9	2,374	▲ 6.5	1,479	▲ 18.0	454	▲ 24.1	70	▲ 16.7	139	▲ 6.7	61	▲ 49.6	235	▲ 37.3	110	26.4	526	28.0	1,027	▲ 22.3	2,122	▲ 32.4	472	12.4	685	▲ 27.8	1,239	1.7	572	2.9	3,751	▲ 3.8	3,846	▲ 10.5	283	37.4
7月	20,888	2.9	2,350	▲ 1.2	1,397	▲ 17.1	484	▲ 13.4	78	▲ 22.0	149	7.2	91	15.2	137	▲ 53.1	54	▲ 29.9	420	14.1	1,196	1.7	2,801	17.1	401	▲ 11.5	715	▲ 4.7	2,062	38.2	683	12.7	4,107	▲ 1.5	3,961	▲ 1.7	320	64.1
8月	17,707	▲ 9.8	2,263	0.0	1,368	▲ 28.1	584	▲ 14.7	64	3.2	89	▲ 37.3	88	29.4	114	▲ 63.2	78	▲ 41.8	434	▲ 21.2	1,139	5.9	2,237	▲ 12.8	383	▲ 19.5	575	▲ 18.3	995	▲ 8.3	744	11.2	3,834	▲ 4.6	3,108	▲ 11.2	242	▲ 20.9
9月	18,861	▲ 9.0	2,455	▲ 4.6	1,635	▲ 17.3	648	▲ 8.7	86	43.3	122	▲ 19.7	70	▲ 42.6	210	▲ 40.3	110	13.4	545	37.3	1,073	▲ 15.0	2,265	▲ 35.7	379	▲ 10.6	797	5.4	860	▲ 18.0	622	4.9	4,111	4.8	3,347	▲		

## 6 新規常用的フルタイム求職者の態様別状況

	常用計		在職者		離職者		うち事業主都合		うち自己都合		無業者	
		前年同月比		前年同月比		前年同月比		前年同月比		前年同月比		前年同月比
26年度月平均	7,829	▲ 4.6	2,672	5.0	4,567	▲ 6.3	1,340	▲ 14.6	3,033	▲ 1.7	590	▲ 24.8
27年度月平均	7,339	▲ 6.3	2,619	▲ 2.0	4,215	▲ 7.7	1,223	▲ 8.8	2,819	▲ 7.0	505	▲ 14.4
28年度月平均	6,826	▲ 7.0	2,470	▲ 5.7	3,875	▲ 8.1	1,117	▲ 8.7	2,616	▲ 7.2	482	▲ 4.7
29年度月平均	6,258	▲ 8.3	2,332	▲ 5.6	3,558	▲ 8.2	1,005	▲ 10.0	2,435	▲ 6.9	368	▲ 23.5
30年度月平均	5,898	▲ 5.8	2,180	▲ 6.5	3,393	▲ 4.6	930	▲ 7.4	2,333	▲ 4.2	326	▲ 11.6
29年10月	6,018	▲ 7.6	2,001	▲ 10.1	3,653	▲ 4.9	1,043	▲ 3.1	2,496	▲ 4.7	364	▲ 17.8
11月	5,444	▲ 7.5	2,039	▲ 6.9	3,063	▲ 8.6	781	▲ 9.5	2,197	▲ 7.9	342	0.6
12月	4,569	▲ 9.8	1,812	▲ 5.3	2,511	▲ 11.2	698	▲ 15.0	1,737	▲ 9.4	246	▲ 24.5
30年 1月	6,494	▲ 9.3	2,713	▲ 9.8	3,464	▲ 7.4	1,017	▲ 0.5	2,358	▲ 8.4	317	▲ 23.8
2月	6,371	▲ 11.1	2,973	▲ 8.3	3,047	▲ 12.8	796	▲ 7.9	2,130	▲ 14.7	351	▲ 18.0
3月	6,717	▲ 16.7	2,791	▲ 11.0	3,472	▲ 12.0	857	▲ 25.7	2,504	▲ 6.2	454	▲ 53.9
4月	7,317	▲ 7.0	1,906	▲ 14.1	4,975	▲ 3.7	1,810	▲ 3.2	2,940	▲ 3.8	436	▲ 9.4
5月	6,412	▲ 6.9	2,118	▲ 6.7	3,969	▲ 6.1	1,195	▲ 0.8	2,626	▲ 8.5	325	▲ 16.5
6月	5,566	▲ 14.4	2,067	▲ 11.5	3,183	▲ 15.6	846	▲ 22.4	2,211	▲ 13.8	316	▲ 19.6
7月	5,730	▲ 3.0	2,018	▲ 4.3	3,397	▲ 2.2	819	▲ 17.4	2,450	3.4	315	▲ 3.7
8月	5,675	▲ 7.7	2,145	▲ 9.1	3,233	▲ 4.7	722	▲ 19.1	2,400	▲ 0.2	297	▲ 25.2
9月	5,450	▲ 11.8	2,078	▲ 12.1	3,108	▲ 10.0	768	▲ 5.8	2,242	▲ 11.5	264	▲ 26.7
10月	6,128	1.8	2,172	8.5	3,622	▲ 0.8	982	▲ 5.8	2,497	0.0	334	▲ 8.2
11月	5,386	▲ 1.1	2,042	0.1	3,038	▲ 0.8	810	3.7	2,102	▲ 4.3	306	▲ 10.5
12月	4,282	▲ 6.3	1,695	▲ 6.5	2,370	▲ 5.6	663	▲ 5.0	1,613	▲ 7.1	217	▲ 11.8
31年 1月	6,175	▲ 4.9	2,447	▲ 9.8	3,411	▲ 1.5	976	▲ 4.0	2,314	▲ 1.9	317	0.0
2月	6,404	0.5	2,940	▲ 1.1	3,093	1.5	744	▲ 6.5	2,251	5.7	371	5.7
3月	6,256	▲ 6.9	2,533	▲ 9.2	3,315	▲ 4.5	826	▲ 3.6	2,351	▲ 6.1	408	▲ 10.1
4月	7,226	▲ 1.2	1,851	▲ 2.9	4,995	0.4	1,757	▲ 2.9	2,952	0.4	380	▲ 12.8
令和元年 5月	5,942	▲ 7.3	1,862	▲ 12.1	3,773	▲ 4.9	1,027	▲ 14.1	2,603	▲ 0.9	307	▲ 5.5
6月	5,493	▲ 1.3	1,925	▲ 6.9	3,298	3.6	888	5.0	2,287	3.4	270	▲ 14.6
7月	5,853	2.1	2,071	2.6	3,465	2.0	818	▲ 0.1	2,500	2.0	317	0.6
8月	5,286	▲ 6.9	2,010	▲ 6.3	3,002	▲ 7.1	729	1.0	2,179	▲ 9.2	274	▲ 7.7
9月	5,450	0.0	1,917	▲ 7.7	3,226	3.8	744	▲ 3.1	2,354	5.0	307	16.3
10月	5,436	▲ 11.3	1,817	▲ 16.3	3,316	▲ 8.4	912	▲ 7.1	2,284	▲ 8.5	303	▲ 9.3

\*事業主都合には雇用期間満了等も含む。

## 7 正社員の職業紹介状況

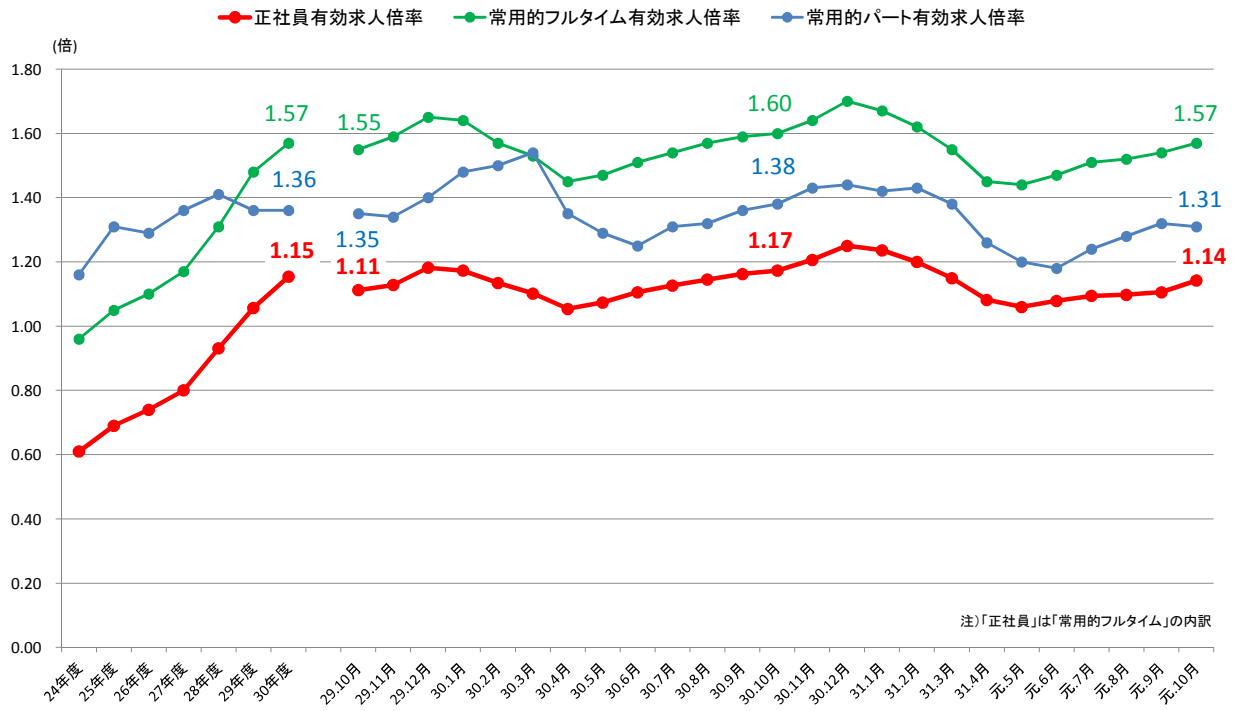
新規卒関係及び一般日雇関係を除く

	月間有効求職者数			月間有効求人数			新規求職申込件数			新規求人数			就職件数			充足数			有効求人倍率		就職率		充足率	
	全数	常用フルタイム	対前年同月比	全数	正社員	対前年同月比	全数	常用フルタイム	対前年同月比	全数	正社員	対前年同月比	全数	正社員	対前年同月比	全数	正社員	対前年同月比	全数 (原数値)	正社員 (原数値)	全数	正社員	全数	正社員
26年度月平均	42,415	30,500	▲ 6.6	54,088	22,653	0.1	10,738	7,829	▲ 4.6	19,878	8,126	▲ 0.2	3,898	1,689	▲ 3.0	3,925	1,660	▲ 2.9	1.28	0.74	36.3	21.6	19.7	20.4
27年度月平均	40,833	28,941	▲ 5.1	55,221	23,293	2.8	10,188	7,339	▲ 6.3	20,019	8,268	1.7	3,598	1,583	▲ 6.3	3,608	1,562	▲ 5.9	1.35	0.80	35.3	21.6	18.0	18.9
28年度月平均	37,909	26,522	▲ 8.4	56,722	24,689	6.0	9,536	6,826	▲ 7.0	20,496	8,748	5.8	3,345	1,512	▲ 4.5	3,359	1,493	▲ 4.4	1.50	0.93	35.1	22.1	16.4	17.1
29年度月平均	36,256	24,780	▲ 6.6	58,711	26,186	6.1	8,949	6,258	▲ 8.3	20,968	9,162	4.7	3,122	1,382	▲ 8.6	3,153	1,369	▲ 8.3	1.62	1.06	34.9	22.1	15.0	14.9
30年度月平均	34,782	23,358	▲ 5.7	58,695	26,956	2.9	8,596	5,898	▲ 5.8	20,734	9,384	2.4	2,936	1,315	▲ 4.9	2,964	1,311	▲ 4.2	1.69	1.15	34.2	22.3	14.3	14.0
29年10月	36,375	24,643	▲ 5.0	60,539	27,409	8.6	8,679	6,018	▲ 7.6	22,696	10,165	11.2	3,105	1,398	▲ 9.2	3,170	1,390	▲ 5.1	1.66	1.11	35.8	23.2	14.0	13.7
11月	34,883	23,659	▲ 5.8	59,646	26,690	6.7	7,654	5,444	▲ 7.5	19,990	8,384	▲ 0.6	2,858	1,311	▲ 8.7	2,902	1,298	▲ 6.6	1.71	1.13	37.3	24.1	14.5	15.5
12月	32,151	21,931	▲ 6.4	57,539	25,923	6.2	6,390	4,569	▲ 9.8	19,302	8,596	5.5	2,736	1,195	▲ 6.1	2,740	1,183	▲ 7.2	1.79	1.18	42.8	26.2	14.2	13.8
30年1月	32,589	22,388	▲ 8.1	58,891	26,259	3.3	9,172	6,494	▲ 9.3	23,178	10,146	1.7	2,134	1,041	▲ 17.7	2,197	1,049	▲ 17.3	1.81	1.17	23.3	16.0	9.5	10.3
2月	34,182	23,384	▲ 8.8	60,705	26,529	2.7	9,284	6,371	▲ 11.1	21,416	8,737	▲ 0.7	2,902	1,323	▲ 14.9	2,963	1,334	▲ 13.4	1.78	1.13	31.3	20.8	13.8	15.3
3月	36,127	24,853	▲ 9.9	62,879	27,374	2.7	9,423	6,717	▲ 16.7	23,090	9,848	5.6	4,164	1,599	▲ 12.3	4,278	1,607	▲ 13.7	1.74	1.10	44.2	23.8	18.5	16.3
4月	37,325	25,238	▲ 9.4	59,183	26,601	6.4	11,203	7,317	▲ 7.0	20,248	9,291	9.3	3,276	1,458	0.2	3,202	1,434	▲ 2.2	1.59	1.05	29.2	19.9	15.8	15.4
5月	37,549	25,052	▲ 7.7	58,703	26,895	6.8	9,651	6,412	▲ 6.9	19,784	9,063	5.2	3,254	1,473	▲ 0.9	3,349	1,486	▲ 0.5	1.56	1.07	33.7	23.0	16.9	16.4
6月	36,395	24,071	▲ 8.7	57,266	26,615	5.1	8,083	5,566	▲ 14.4	21,145	9,588	1.0	3,120	1,368	▲ 11.7	3,152	1,370	▲ 7.5	1.57	1.11	38.6	24.6	14.9	14.3
7月	35,074	23,568	▲ 7.1	57,107	26,546	2.7	8,114	5,730	▲ 3.0	20,303	9,243	2.3	2,793	1,291	▲ 11.3	2,792	1,267	▲ 8.5	1.63	1.13	34.4	22.5	13.8	13.7
8月	34,568	23,331	▲ 6.4	57,395	26,714	2.0	8,234	5,675	▲ 7.7	19,638	9,092	0.7	2,667	1,290	▲ 5.5	2,678	1,254	▲ 6.0	1.66	1.15	32.4	22.7	13.6	13.8
9月	34,346	23,140	▲ 6.8	57,484	26,894	1.6	7,852	5,450	▲ 11.8	20,735	9,734	3.5	2,775	1,259	▲ 10.7	2,781	1,228	▲ 12.7	1.67	1.16	35.3	23.1	13.4	12.6
10月	35,089	23,554	▲ 4.4	59,420	27,625	0.8	8,904	6,128	1.8	22,265	9,973	▲ 1.9	2,952	1,415	1.2	2,955	1,398	0.6	1.69	1.17	33.2	23.1	13.3	14.0
11月	34,083	22,906	▲ 3.2	60,269	27,626	3.5	7,701	5,386	▲ 1.1	20,786	9,106	8.6	2,908	1,323	0.9	2,960	1,311	1.0	1.77	1.21	37.8	24.6	14.2	14.4
12月	31,706	21,341	▲ 2.7	58,411	26,677	2.9	6,057	4,282	▲ 6.3	19,289	8,831	2.7	2,638	1,176	▲ 1.6	2,683	1,181	▲ 0.2	1.84	1.25	43.6	27.5	13.9	13.4
31年1月	32,054	21,486	▲ 4.0	58,310	26,558	1.1	9,060	6,175	▲ 4.9	21,989	9,765	▲ 3.8	2,139	995	▲ 4.4	2,202	1,016	▲ 3.1	1.82	1.24	23.6	16.1	10.0	10.4
2月	33,744	22,644	▲ 3.2	60,637	27,170	2.4	9,276	6,404	0.5	22,150	9,313	6.6	2,894	1,255	▲ 5.1	2,942	1,298	▲ 2.7	1.80	1.20	31.2	19.6	13.3	13.9
3月	35,454	23,964	▲ 3.6	60,149	27,547	0.6	9,012	6,256	▲ 6.9	20,475	9,614	▲ 2.4	3,812	1,475	▲ 7.8	3,876	1,487	▲ 7.5	1.70	1.15	42.3	23.6	18.9	15.5
4月	36,827	24,565	▲ 2.7	57,020	26,567	▲ 0.1	11,098	7,226	▲ 1.2	19,349	8,877	▲ 4.5	3,229	1,380	▲ 5.3	3,228	1,366	▲ 4.7	1.55	1.08	29.1	19.1	16.7	15.4
令和元年5月	36,951	24,390	▲ 2.6	55,074	25,845	▲ 3.9	9,018	5,942	▲ 7.3	19,286	8,654	▲ 4.5	2,962	1,254	▲ 14.9	3,041	1,227	▲ 17.4	1.49	1.06	32.8	21.1	15.8	14.2
6月	35,807	23,530	▲ 2.2	53,857	25,382	▲ 4.6	8,094	5,493	▲ 1.3	18,842	8,896	▲ 7.2	2,874	1,286	▲ 6.0	2,906	1,246	▲ 9.1	1.50	1.08	35.5	23.4	15.4	14.0
7月	35,088	23,369	▲ 0.8	55,169	25,570	▲ 3.7	8,396	5,853	2.1	20,888	9,200	▲ 0.5	2,955	1,362	5.5	2,991	1,326	4.7	1.57	1.09	35.2	23.3	14.3	14.4
8月	33,966	22,841	▲ 2.1	53,915	25,077	▲ 6.1	7,530	5,286	▲ 6.9	17,707	8,239	▲ 9.4	2,296	1,079	▲ 16.4	2,328	1,078	▲ 14.0	1.59	1.10	30.5	20.4	13.1	13.1
9月	34,091	22,872	▲ 1.2	54,631	25,291	▲ 6.0	8,000	5,450	0.0	18,861	8,896	▲ 8.6	2,721	1,214	▲ 3.6	2,770	1,205	▲ 1.9	1.60	1.11	34.0	22.3	14.7	13.5
10月	33,994	22,649	▲ 3.8	54,734	25,867	▲ 6.4	8,020	5,436	▲ 11.3	21,195	9,805	▲ 1.7	2,620	1,218	▲ 13.9	2,689	1,222	▲ 12.6	1.61	1.14	32.7	22.4	12.7	12.5

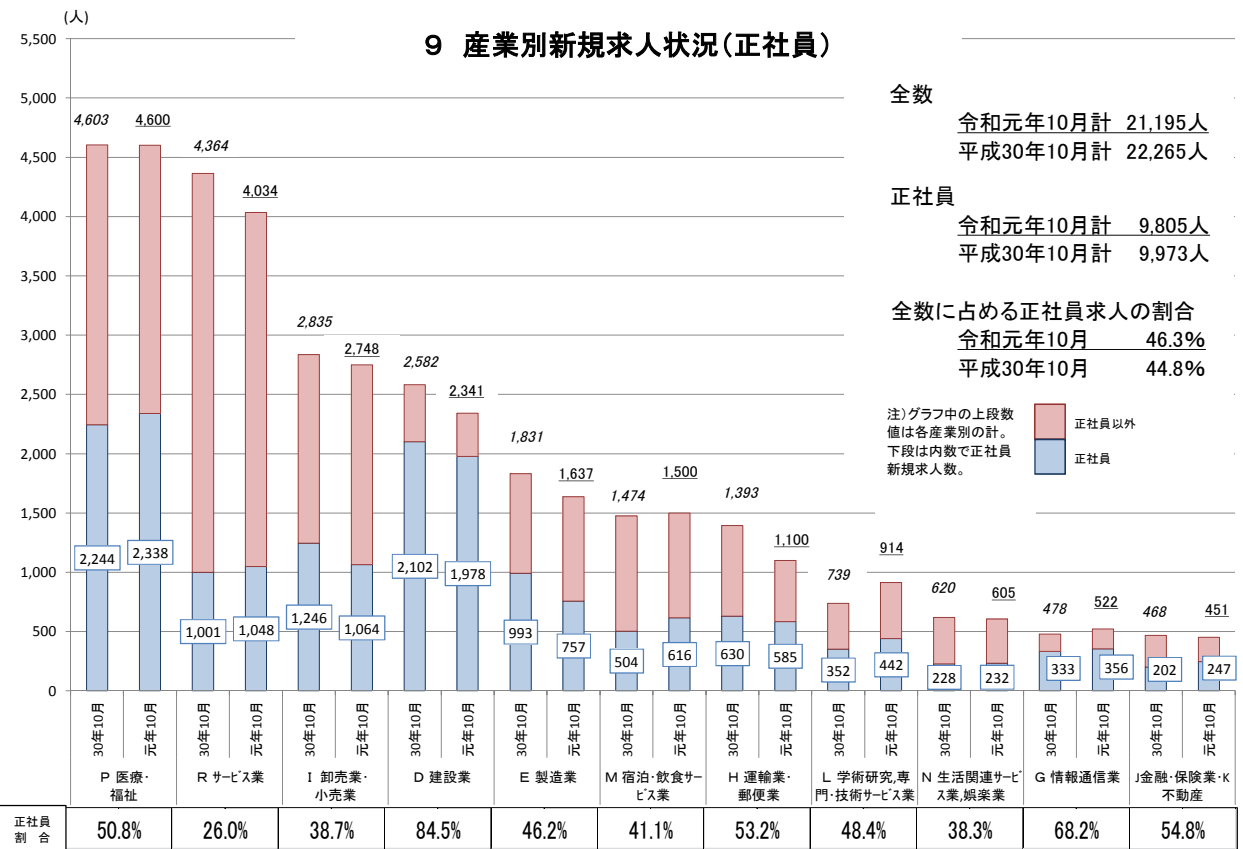
- (注) 1. 正社員有効求人倍率＝正社員月間有効求人数÷常用フルタイム月間有効求職者数。なお、常用フルタイム有効求職者にはフルタイムの派遣労働者や契約社員を希望する者も含まれるため厳密な意味での正社員有効求人倍率より低い値となる。  
 2. 就職率＝就職件数÷新規求職申込件数 充足率＝充足数÷新規求人数  
 3. 表中の各数値は原数値



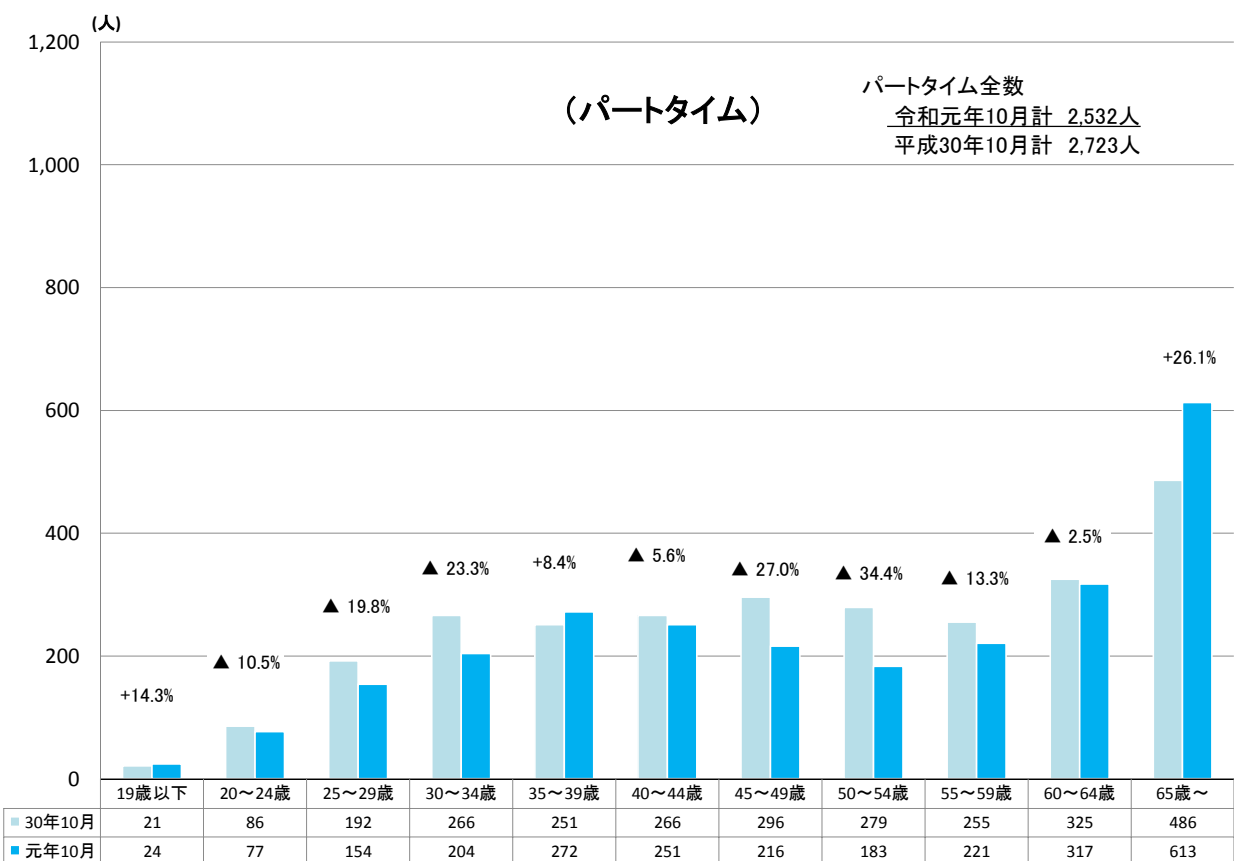
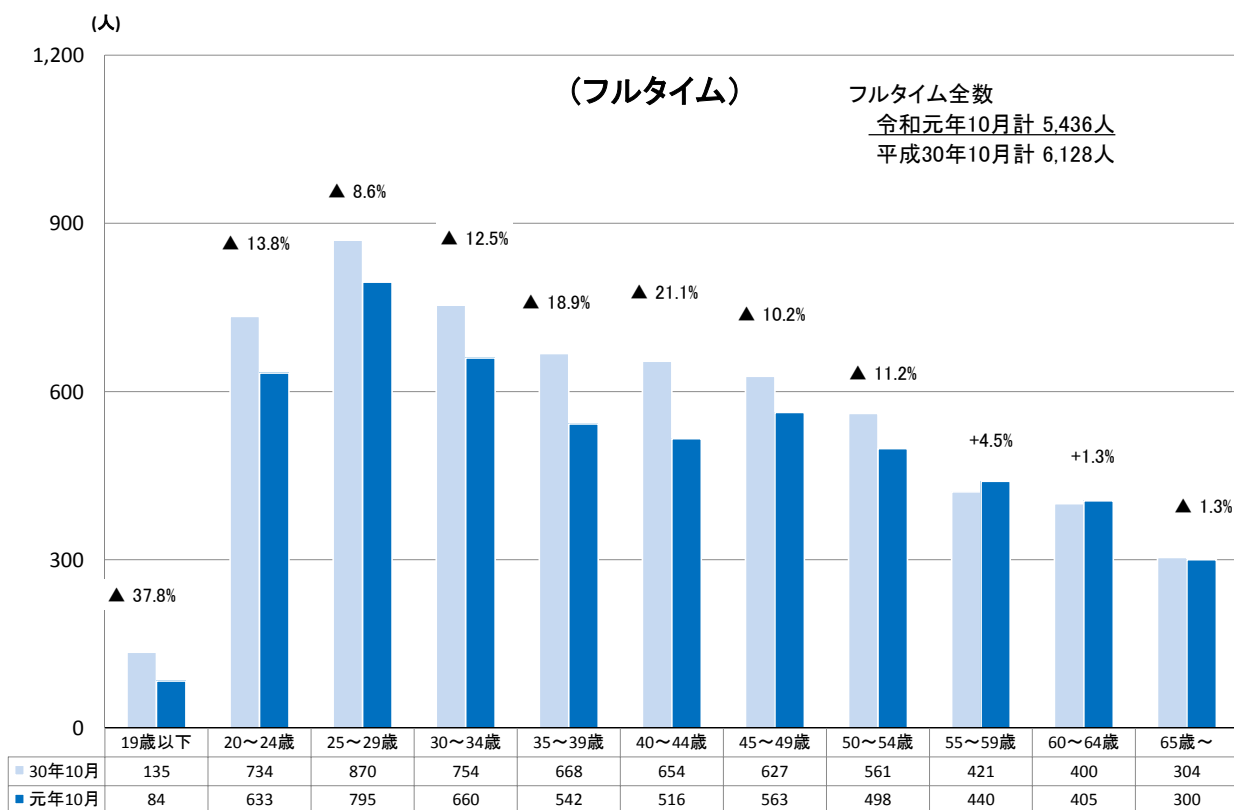
## 8 正社員、フルタイム・パートタイム(常用) 有効求人倍率の推移



## 9 産業別新規求人状況(正社員)



## 10 年齢別新規常用求職者の状況



## 11 安定所別新規求人数の推移

ハローワーク名	局計	仙台圏						沿岸部				県南部				県北部						
		仙台		(大和)		塩釜		石巻		気仙沼		大河原		(白石)		古川		築館		迫		
		対前年度比 (%)	対前年度比 (%)	対前年度比 (%)	対前年度比 (%)	対前年度比 (%)	対前年度比 (%)	対前年度比 (%)	対前年度比 (%)	対前年度比 (%)	対前年度比 (%)	対前年度比 (%)	対前年度比 (%)	対前年度比 (%)	対前年度比 (%)	対前年度比 (%)	対前年度比 (%)	対前年度比 (%)	対前年度比 (%)	対前年度比 (%)	対前年度比 (%)	
26年度計	238,532	▲ 5.3	142,488	▲ 6.4	10,574	1.9	11,296	▲ 5.3	25,342	1.9	10,680	▲ 8.8	6,762	▲ 14.6	3,679	7.8	15,454	▲ 7.8	5,754	▲ 1.0	6,503	▲ 6.2
27年度計	240,228	0.7	144,936	1.7	10,149	▲ 4.0	11,287	▲ 0.1	24,303	▲ 4.1	10,171	▲ 4.8	6,442	▲ 4.7	3,651	▲ 0.8	16,430	6.3	6,656	15.7	6,203	▲ 4.6
28年度計	245,946	2.4	149,632	3.2	9,879	▲ 2.7	11,350	0.6	24,405	0.4	10,000	▲ 1.7	6,912	7.3	3,405	▲ 6.7	16,311	▲ 0.7	7,258	9.0	6,794	9.5
29年度計	251,620	2.3	155,594	4.0	9,911	0.3	11,531	1.6	22,584	▲ 7.5	9,360	▲ 6.4	8,057	16.6	3,250	▲ 4.6	16,656	2.1	7,770	7.1	6,907	1.7
30年度計	248,807	▲ 1.1	155,045	▲ 0.4	9,709	▲ 2.0	11,811	2.4	20,895	▲ 7.5	8,746	▲ 6.6	8,369	3.9	3,337	2.7	15,523	▲ 6.8	8,574	10.3	6,798	▲ 1.6
30年10月	22,265	▲ 1.9	14,022	▲ 3.5	940	▲ 0.7	1,043	13.2	1,732	▲ 10.5	759	▲ 7.0	731	19.2	289	18.9	1,356	▲ 8.0	788	22.0	605	5.4
11月	20,786	4.0	12,973	5.9	893	6.8	1,120	16.2	1,455	▲ 22.9	780	11.1	784	6.4	274	▲ 6.8	1,193	1.0	740	26.3	574	4.0
12月	19,289	▲ 0.1	12,351	2.0	581	▲ 0.7	688	0.7	1,686	▲ 5.2	631	▲ 2.3	627	▲ 17.9	271	▲ 5.9	1,184	▲ 3.7	699	▲ 3.6	571	16.3
31年 1月	21,989	▲ 5.1	13,394	▲ 6.4	894	▲ 3.6	1,099	▲ 6.6	2,021	▲ 5.3	776	▲ 8.7	704	9.5	265	▲ 3.6	1,437	▲ 11.2	758	9.5	641	17.8
2月	22,150	3.4	13,379	4.0	993	13.4	1,347	18.9	1,805	▲ 1.5	818	▲ 8.0	754	2.7	256	▲ 11.4	1,528	▲ 4.5	701	0.1	569	14.5
3月	20,475	▲ 11.3	12,885	▲ 12.3	686	1.3	907	▲ 7.0	1,813	▲ 14.0	815	1.9	674	▲ 9.9	312	7.6	1,144	▲ 22.2	688	▲ 5.4	551	▲ 7.9
4月	19,349	▲ 4.4	11,656	▲ 6.1	851	3.2	881	▲ 3.3	1,946	17.4	772	▲ 4.7	553	▲ 13.9	242	▲ 13.3	1,242	▲ 12.9	744	▲ 0.8	462	▲ 12.7
令和元年 5月	19,286	▲ 2.5	11,848	▲ 4.0	856	▲ 0.1	1,039	3.8	1,788	9.5	667	▲ 4.3	660	▲ 10.8	221	▲ 21.9	1,089	▲ 6.9	663	3.8	455	7.1
6月	18,842	▲ 10.9	12,140	▲ 11.3	625	▲ 4.4	729	▲ 6.4	1,709	▲ 12.9	696	13.5	549	▲ 21.6	288	7.5	1,097	▲ 12.1	630	▲ 6.5	379	▲ 33.2
7月	20,888	2.9	13,168	3.2	988	18.5	906	▲ 4.1	1,872	17.4	674	▲ 9.3	526	▲ 13.6	223	▲ 18.0	1,341	6.5	721	▲ 2.2	469	▲ 14.9
8月	17,707	▲ 9.8	10,991	▲ 7.7	820	▲ 3.2	1,026	▲ 1.6	1,285	▲ 20.3	604	▲ 14.8	638	▲ 12.5	228	▲ 16.2	1,068	▲ 13.5	665	▲ 6.2	382	▲ 33.3
9月	18,861	▲ 9.0	11,798	▲ 8.8	611	▲ 13.3	806	▲ 13.1	1,811	▲ 5.8	662	11.3	534	▲ 20.9	282	▲ 4.7	1,148	▲ 14.6	645	▲ 6.7	564	▲ 12.1
10月	21,195	▲ 4.8	13,284	▲ 5.3	826	▲ 12.1	1,042	▲ 0.1	2,214	27.8	652	▲ 14.1	524	▲ 28.3	264	▲ 8.7	1,228	▲ 9.4	742	▲ 5.8	419	▲ 30.7

※各数値は原数値、各年度は対前年度比、各月は対前年同月比

## 12 安定所別新規求職者数の推移

ハローワーク名	局計	仙台圏						沿岸部				県南部				県北部						
		仙台		(大和)		塩釜		石巻		気仙沼		大河原		(白石)		古川		築館		迫		
		対前年度比 (%)	対前年度比 (%)	対前年度比 (%)	対前年度比 (%)	対前年度比 (%)	対前年度比 (%)	対前年度比 (%)	対前年度比 (%)	対前年度比 (%)	対前年度比 (%)	対前年度比 (%)	対前年度比 (%)	対前年度比 (%)	対前年度比 (%)	対前年度比 (%)	対前年度比 (%)	対前年度比 (%)	対前年度比 (%)	対前年度比 (%)	対前年度比 (%)	
26年度計	128,851	▲ 3.3	69,609	▲ 3.0	4,538	▲ 4.2	9,141	▲ 5.0	10,556	▲ 9.2	4,936	▲ 14.5	7,896	18.1	1,923	▲ 13.2	10,775	▲ 0.6	3,698	▲ 5.8	5,779	▲ 3.6
27年度計	122,254	▲ 5.1	66,247	▲ 4.8	4,528	▲ 0.2	8,923	▲ 2.4	9,825	▲ 6.9	4,595	▲ 6.9	7,800	▲ 1.2	1,894	▲ 1.5	9,942	▲ 7.7	3,442	▲ 6.9	5,058	▲ 12.5
28年度計	114,431	▲ 6.4	61,404	▲ 7.3	4,060	▲ 10.3	8,336	▲ 6.6	9,681	▲ 1.5	4,392	▲ 4.4	7,362	▲ 5.6	1,990	5.1	9,309	▲ 6.4	3,119	▲ 9.4	4,778	▲ 5.5
29年度計	107,393	▲ 6.2	57,415	▲ 6.5	3,616	▲ 10.9	7,933	▲ 4.8	9,256	▲ 4.4	4,303	▲ 2.0	7,152	▲ 2.9	1,874	▲ 5.8	8,442	▲ 9.3	2,944	▲ 5.6	4,458	▲ 6.7
30年度計	103,147	▲ 4.0	54,455	▲ 5.2	3,529	▲ 2.4	7,763	▲ 2.1	9,306	0.5	4,183	▲ 2.8	6,639	▲ 7.2	1,839	▲ 1.9	8,186	▲ 3.0	2,848	▲ 3.3	4,399	▲ 1.3
30年10月	8,904	2.6	4,764	3.9	290	5.1	698	7.2	849	6.7	293	▲ 12.3	554	▲ 7.8	174	16.0	685	▲ 4.5	229	13.4	368	0.3
11月	7,701	0.6	3,939	▲ 4.4	274	9.6	557	▲ 10.7	738	25.9	311	4.0	542	6.3	138	▲ 6.1	596	6.4	248	1.2	358	14.7
12月	6,057	▲ 5.2	3,181	▲ 6.1	193	▲ 11.1	407	▲ 8.9	529	5.0	261	2.0	459	▲ 5.2	123	▲ 3.1	474	▲ 7.6	179	▲ 4.8	251	▲ 5.3
31年 1月	9,060	▲ 1.2	4,633	▲ 4.5	344	19.9	685	0.9	810	▲ 6.6	404	11.3	617	4.8	198	19.3	757	0.4	249	13.7	363	▲ 8.3
2月	9,276	▲ 0.1	4,969	0.1	278	▲ 7.3	694	5.8	829	5.9	431	▲ 15.2	578	▲ 3.8	153	▲ 8.9	727	5.4	247	1.6	370	▲ 0.3
3月	9,012	▲ 4.4	4,711	▲ 2.7	298	1.0	662	▲ 9.3	844	4.8	399	▲ 9.7	536	▲ 10.1	159	▲ 9.7	750	▲ 4.8	260	▲ 20.0	393	▲ 7.3
4月	11,098	▲ 0.9	5,942	▲ 0.9	374	▲ 1.6	863	▲ 2.5	1,008	6.2	441	▲ 3.7	615	▲ 7.0	180	6.5	870	▲ 5.8	337	9.1	468	▲ 1.3
令和元年 5月	9,018	▲ 6.6	4,778	▲ 5.9	313	1.6	668	▲ 6.7	794	▲ 4.9	391	▲ 9.9	561	▲ 11.5	150	▲ 25.7	741	▲ 8.5	237	1.7	385	▲ 4.2
6月	8,094	0.1	4,356	0.6	281	2.9	592	▲ 5.6	735	0.4	313	0.0	499	▲ 2.7	139	18.8	632	3.3	198	▲ 11.2	349	2.0
7月	8,396	3.5	4,493	2.3	297	▲ 5.4	585	▲ 5.8	784	12.0	291	5.8	533	1.7	152	19.7	664	11.6	232	▲ 1.3	365	9.9
8月	7,530	▲ 8.5	4,009	▲ 8.0	267	▲ 4.3	507	▲ 22.6	675	▲ 10.8	299	2.4	480	▲ 5.5	125	▲ 12.0	592	▲ 11.5	220	4.3	356	▲ 2.2
9月	8,000	1.9	4,236	3.1	282	▲ 5.4	546	▲ 1.8	818	11.4	289	▲ 7.4	490	▲ 4.5	119	▲ 13.1	648	10.4	223	▲ 0.9	349	▲ 8.6
10月	8,020	▲ 9.9	4,272	▲ 10.3	306	5.5	599	▲ 14.2	738	▲ 13.1	274	▲ 6.5	498	▲ 10.1	127	▲ 27.0	656	▲ 4.2	239	4.4	311	▲ 15.5

※各数値は原数値、各年度は対前年度比、各月は対前年同月比

### 13 安定所別有効求人倍率の推移

ハローワーク名	局 計	仙台圏			沿岸部		県南部		県北部		
		仙 台	(大 和)	塩 釜	石 巻	気仙沼	大河原	(白 石)	古 川	築 館	迫
26年度平均	1.28	1.37	1.68	0.84	1.69	1.75	0.66	0.98	1.04	1.08	0.79
27年度平均	1.35	1.46	1.59	0.86	1.82	1.75	0.62	1.05	1.22	1.34	0.86
28年度平均	1.50	1.63	1.72	0.94	1.89	1.94	0.67	1.06	1.30	1.64	1.02
29年度平均	1.62	1.79	1.93	0.98	1.85	1.74	0.87	1.17	1.42	1.90	1.17
30年度平均	1.69	1.91	1.93	1.04	1.68	1.69	1.01	1.24	1.38	2.13	1.13
30年10月	1.69	1.90	1.94	1.08	1.64	1.71	1.01	1.32	1.43	2.28	1.20
11月	1.77	2.00	2.04	1.12	1.63	1.82	1.07	1.35	1.42	2.36	1.23
12月	1.84	2.10	2.13	1.12	1.69	1.93	1.09	1.40	1.45	2.45	1.29
31年 1月	1.82	2.07	1.99	1.14	1.77	1.80	1.11	1.28	1.42	2.37	1.32
2月	1.80	2.02	2.08	1.17	1.80	1.72	1.05	1.26	1.49	2.24	1.27
3月	1.70	1.90	2.02	1.14	1.70	1.67	1.04	1.19	1.34	2.15	1.14
4月	1.55	1.73	1.91	0.98	1.60	1.73	0.93	1.17	1.17	1.96	0.96
令和元年5月	1.49	1.66	1.77	0.94	1.64	1.61	0.88	1.15	1.12	1.97	0.89
6月	1.50	1.67	1.82	0.90	1.66	1.62	0.90	1.17	1.18	2.04	0.82
7月	1.57	1.77	1.95	0.93	1.66	1.62	0.85	1.15	1.24	2.10	0.82
8月	1.59	1.80	2.02	0.99	1.54	1.68	0.87	1.17	1.26	2.19	0.82
9月	1.60	1.81	1.98	1.06	1.56	1.71	0.85	1.21	1.26	2.14	0.94
10月	1.61	1.81	1.82	1.11	1.69	1.69	0.85	1.28	1.22	2.10	0.91

※年度平均、各月は原数値

### 14 東北ブロック求人倍率の推移

局名	全国		東北		宮城		青森	岩手	秋田	山形	福島
	新規	有効	新規	有効	新規	有効	有効	有効	有効	有効	有効
26年度平均	1.69	1.11	1.62	1.15	1.85	1.28	0.81	1.10	0.94	1.22	1.45
27年度平均	1.86	1.23	1.72	1.23	1.96	1.35	0.95	1.22	1.07	1.21	1.45
28年度平均	2.08	1.39	1.87	1.34	2.15	1.50	1.13	1.31	1.21	1.35	1.43
29年度平均	2.29	1.54	2.04	1.47	2.34	1.62	1.27	1.42	1.41	1.59	1.47
30年度平均	2.42	1.62	2.11	1.53	2.41	1.69	1.30	1.45	1.53	1.64	1.52
30年10月	2.40	1.62	2.08	1.53	2.34	1.66	1.30	1.46	1.53	1.66	1.51
11月	2.40	1.63	2.15	1.54	2.47	1.69	1.32	1.47	1.53	1.65	1.51
12月	2.40	1.63	2.18	1.54	2.58	1.70	1.31	1.47	1.54	1.66	1.51
31年 1月	2.48	1.63	2.11	1.53	2.29	1.67	1.35	1.43	1.52	1.63	1.50
2月	2.50	1.63	2.10	1.53	2.42	1.69	1.29	1.43	1.56	1.64	1.51
3月	2.42	1.63	2.08	1.52	2.35	1.65	1.26	1.45	1.52	1.59	1.55
4月	2.48	1.63	2.08	1.51	2.34	1.67	1.29	1.43	1.53	1.55	1.54
令和元年5月	2.43	1.62	2.03	1.49	2.45	1.66	1.23	1.43	1.50	1.54	1.53
6月	2.36	1.61	1.96	1.47	2.24	1.64	1.21	1.37	1.49	1.52	1.52
7月	2.34	1.59	1.94	1.45	2.31	1.63	1.20	1.36	1.42	1.45	1.50
8月	2.45	1.59	2.06	1.45	2.20	1.61	1.20	1.39	1.42	1.50	1.50
9月	2.28	1.57	1.98	1.45	2.35	1.61	1.22	1.37	1.41	1.52	1.50
10月	2.44	1.57	2.08	1.45	2.48	1.60	1.19	1.38	1.49	1.53	1.46

※表中の「新規」は新規求人倍率、「有効」は有効求人倍率

※求人倍率の年度平均は原数値、各月は季節調整値(平成31年2月季節調整)

