



ひと、くらし、みらいのために

宮城労働局

Miyagi Labour Bureau

<https://jsite.mhlw.go.jp/miyagi-roudoukyoku/>

Press Release

令和元年8月30日(金)
 宮城労働局職業安定部職業安定課
 職業安定課長 帛岩俊明
 地方労働市場情報官 佐藤雅彦
 電話 022(299)8061

－ 宮城県的一般職業紹介状況（令和元年7月内容）について －

【概況】

- 有効求人倍率(季節調整値)は1.63倍で、前月を0.01ポイント下回った。
- 新規求人倍率(季節調整値)は2.31倍で、前月を0.07ポイント上回った。
- 正社員有効求人倍率は1.09倍となった。

○ 有効求人倍率は、前月の1.64倍を0.01ポイント下回った。季節調整値で前月比をみると、有効求人数が0.2%の増加、有効求職者数は0.8%の増加となっている。

○ 新規求人倍率は、前月の2.24倍を0.07ポイント上回った。季節調整値で前月比をみると、新規求人数が1.7%の増加、新規求職者数は1.4%の減少となっている。

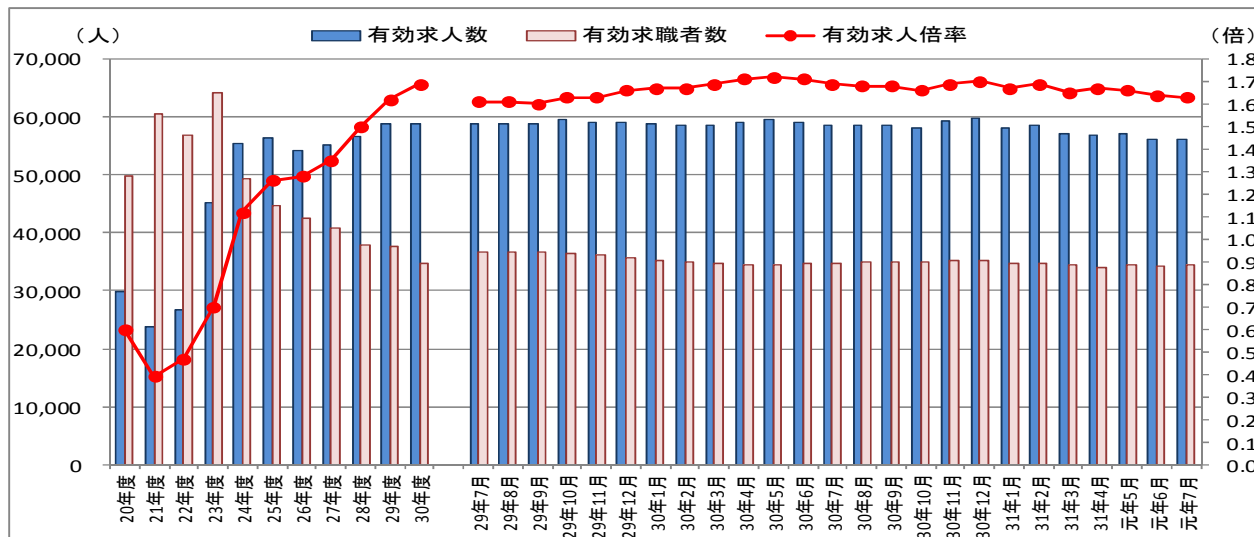
○ 正社員有効求人倍率は、前年同月の1.13倍を0.04ポイント下回った。

○ 新規求人数(原数値)は20,888人で、前年同月比2.9%増、585人の増加となった。

新規求人数を産業別にみると、M 宿泊業・飲食サービス業(同570人増、38.2%増)、I 卸売業・小売業(同409人増、17.1%増)、S、T 公務・その他(同125人増、64.1%増)などで増加した。

一方、E 製造業(同288人減、17.1%減)、R サービス業(同67人減、1.7%減)、P 医療・福祉(同61人減、1.5%減)などで減少となった。

○ 新規求職申込件数(原数値)は8,396件で、前年同月比3.5%増、282人の増加となった。



(注) 1 月別の数値は季節調整値である。なお、平成30年12月以前の数値は、平成31年1月分公表時に新季節指数により改訂されている。
 2 文中の産業分類は、平成25年10月改定の「日本標準産業分類」に基づくもの。

1 職業紹介状況総括表(全数・令和元年7月)

新規学卒関係及び一般日雇関係を除く

全 数	求職者数 (人)		求人数 (人)		5 就職件数 (件)	6 充足件数 (件)	7 有効求人倍率 (倍) (3/1)		8 新規求人倍率 (倍) (4/2)		9 就職率 (%) (5/2×100)	10 充足率 (%) (6/4×100)
	1 月間有効 求職者数	2 新規求職 申込件数	3 月間有効 求人数	4 新 規 求 人 数			原数値	季節調整値	原数値	季節調整値		
	35,088	8,396	55,169	20,888	2,955	2,991	1.57	1.63	2.49	2.31	35.2	14.3
	0.0	3.5	▲ 3.4	2.9	5.8	7.1	▲ 0.06	▲ 0.01	▲ 0.01	0.07	0.8	0.5
常 用	34,973	8,360	49,606	18,431	2,704	2,722	1.42	-	2.20	-	32.3	14.8
	0.0	3.4	▲ 3.1	2.3	6.0	7.8	▲ 0.04	-	▲ 0.03	-	0.7	0.8
フル タイム	23,369	5,853	35,236	13,032	1,787	1,794	1.51	-	2.23	-	30.5	13.8
	▲ 0.8	2.1	▲ 3.0	1.4	5.1	6.3	▲ 0.03	-	▲ 0.01	-	0.8	0.7
	-	-	25,570	9,200	1,362	1,326	1.09	-	-	-	23.3	14.4
正 社員	-	-	▲ 3.7	▲ 0.5	5.5	4.7	▲ 0.04	-	-	-	0.8	0.7
	11,604	2,507	14,370	5,399	917	928	1.24	-	2.15	-	36.6	17.2
パート	1.9	6.5	▲ 3.5	4.4	7.8	10.6	▲ 0.07	-	▲ 0.05	-	0.5	1.0

※各項目の下段は、対前年同月増減率、差(%、ポイント)。但し、季節調整値は対前月差。

※季節調整値は、毎年2月に季節調整替えを行い、過去の数値が変更される。

※正社員の「月間有効求職者数」及び「新規求職申込件数」は常用フルタイムの各数値と同数。

※正社員の「有効求人倍率」は正社員の月間有効求人数を常用フルタイムの月間有効求職者数で除して算出。

2 求人数・求職数・求人倍率の推移（季節調整値）

	新規求人数		新規求職申込件数		新規求人倍率		月間有効求人数		月間有効求職者数		有効求人倍率	
		前年度・前年比		前年度・前年比		前年度・前年差		前年度・前年比		前年度・前年比		前年度・前年差
平成26年度平均	19,878	▲ 5.3	10,738	▲ 3.3	1.85	▲ 0.04	54,088	▲ 4.1	42,415	▲ 4.9	1.28	0.02
平成27年度	20,019	0.7	10,188	▲ 5.1	1.96	0.11	55,221	2.1	40,833	▲ 3.7	1.35	0.07
平成28年度	20,496	2.4	9,536	▲ 6.4	2.15	0.19	56,722	2.7	37,909	▲ 7.2	1.50	0.15
平成29年度	20,968	2.3	8,949	▲ 6.2	2.34	0.19	58,711	3.5	36,256	▲ 4.4	1.62	0.12
平成30年度	20,734	▲ 1.1	8,596	▲ 4.0	2.41	0.07	58,695	0.0	34,782	▲ 4.1	1.69	0.07

平成26年平均	19,847	▲ 6.6	10,782	▲ 3.2	1.84	▲ 0.07	54,090	▲ 4.2	42,915	▲ 4.5	1.26	0.00
平成27年	19,884	0.2	10,361	▲ 3.9	1.92	0.08	54,922	1.5	41,155	▲ 4.1	1.33	0.07
平成28年	20,342	2.3	9,635	▲ 7.0	2.11	0.19	56,008	2.0	38,418	▲ 6.7	1.46	0.13
平成29年	20,979	3.1	9,226	▲ 4.2	2.27	0.16	58,616	4.7	36,923	▲ 3.9	1.59	0.13
平成30年	20,990	0.1	8,640	▲ 6.4	2.43	0.16	58,976	0.6	34,919	▲ 5.4	1.69	0.10

※年度平均・年平均は季節調整なし

	新規求人数		新規求職申込件数		新規求人倍率		月間有効求人数		月間有効求職者数		有効求人倍率	
		前月比		前月比		前月差		前月比		前月比		前月差
平成28年 7月	20,464	4.3	9,701	0.3	2.11	0.08	55,536	0.2	38,194	▲ 0.3	1.45	0.00
8月	20,463	▲ 0.0	9,133	▲ 5.9	2.24	0.13	55,988	0.8	37,659	▲ 1.4	1.49	0.04
9月	19,943	▲ 2.5	9,467	3.7	2.11	▲ 0.13	56,273	0.5	37,523	▲ 0.4	1.50	0.01
10月	20,057	0.6	9,298	▲ 1.8	2.16	0.05	56,604	0.6	37,452	▲ 0.2	1.51	0.01
11月	20,506	2.2	9,154	▲ 1.5	2.24	0.08	56,376	▲ 0.4	37,386	▲ 0.2	1.51	0.00
12月	21,274	3.7	9,510	3.9	2.24	0.00	57,987	2.9	37,434	0.1	1.55	0.04
平成29年 1月	20,957	▲ 1.5	9,373	▲ 1.4	2.24	0.00	58,439	0.8	37,672	0.6	1.55	0.00
2月	20,337	▲ 3.0	9,316	▲ 0.6	2.18	▲ 0.06	58,231	▲ 0.4	37,642	▲ 0.1	1.55	0.00
3月	21,125	3.9	9,963	6.9	2.12	▲ 0.06	58,179	▲ 0.1	37,796	0.4	1.54	▲ 0.01
4月	20,224	▲ 4.3	9,166	▲ 8.0	2.21	0.09	57,962	▲ 0.4	37,332	▲ 1.2	1.55	0.01
5月	20,449	1.1	9,044	▲ 1.3	2.26	0.05	58,026	0.1	36,829	▲ 1.3	1.58	0.03
6月	21,360	4.5	9,373	3.6	2.28	0.02	57,854	▲ 0.3	36,829	0.0	1.57	▲ 0.01
7月	20,729	▲ 3.0	8,947	▲ 4.5	2.32	0.04	58,897	1.8	36,687	▲ 0.4	1.61	0.04
8月	21,592	4.2	9,264	3.5	2.33	0.01	58,837	▲ 0.1	36,641	▲ 0.1	1.61	0.00
9月	20,180	▲ 6.5	9,160	▲ 1.1	2.20	▲ 0.13	58,760	▲ 0.1	36,734	0.3	1.60	▲ 0.01
10月	21,471	6.4	8,639	▲ 5.7	2.49	0.29	59,512	1.3	36,474	▲ 0.7	1.63	0.03
11月	20,920	▲ 2.6	8,730	1.1	2.40	▲ 0.09	58,952	▲ 0.9	36,117	▲ 1.0	1.63	0.00
12月	21,301	1.8	8,585	▲ 1.7	2.48	0.08	59,021	0.1	35,661	▲ 1.3	1.66	0.03
平成30年 1月	20,614	▲ 3.2	8,666	0.9	2.38	▲ 0.10	58,913	▲ 0.2	35,335	▲ 0.9	1.67	0.01
2月	20,484	▲ 0.6	8,787	1.4	2.33	▲ 0.05	58,587	▲ 0.6	35,099	▲ 0.7	1.67	0.00
3月	21,298	4.0	8,449	▲ 3.8	2.52	0.19	58,574	▲ 0.0	34,736	▲ 1.0	1.69	0.02
4月	21,483	0.9	8,697	2.9	2.47	▲ 0.05	59,054	0.8	34,552	▲ 0.5	1.71	0.02
5月	20,540	▲ 4.4	8,652	▲ 0.5	2.37	▲ 0.10	59,588	0.9	34,609	0.2	1.72	0.01
6月	20,923	1.9	8,449	▲ 2.3	2.48	0.11	59,166	▲ 0.7	34,646	0.1	1.71	▲ 0.01
7月	20,570	▲ 1.7	8,701	3.0	2.36	▲ 0.12	58,587	▲ 1.0	34,690	0.1	1.69	▲ 0.02
8月	20,302	▲ 1.3	8,774	0.8	2.31	▲ 0.05	58,553	▲ 0.1	34,888	0.6	1.68	▲ 0.01
9月	21,561	6.2	8,532	▲ 2.8	2.53	0.22	58,616	0.1	34,891	0.0	1.68	0.00
10月	20,032	▲ 7.1	8,560	0.3	2.34	▲ 0.19	58,151	▲ 0.8	34,999	0.3	1.66	▲ 0.02
11月	21,329	6.5	8,639	0.9	2.47	0.13	59,273	1.9	35,107	0.3	1.69	0.03
12月	21,777	2.1	8,444	▲ 2.3	2.58	0.11	59,879	1.0	35,285	0.5	1.70	0.01
平成31年 1月	19,614	▲ 9.9	8,554	1.3	2.29	▲ 0.29	58,170	▲ 2.9	34,747	▲ 1.5	1.67	▲ 0.03
2月	21,243	8.3	8,790	2.8	2.42	0.13	58,507	0.6	34,720	▲ 0.1	1.69	0.02
3月	19,775	▲ 6.9	8,416	▲ 4.3	2.35	▲ 0.07	57,089	▲ 2.4	34,522	▲ 0.6	1.65	▲ 0.04
4月	20,143	1.9	8,592	2.1	2.34	▲ 0.01	56,923	▲ 0.3	34,115	▲ 1.2	1.67	0.02
令和元年 5月	21,846	8.5	8,915	3.8	2.45	0.11	57,202	0.5	34,534	1.2	1.66	▲ 0.01
6月	19,715	▲ 9.8	8,804	▲ 1.2	2.24	▲ 0.21	56,078	▲ 2.0	34,206	▲ 0.9	1.64	▲ 0.02
7月	20,054	1.7	8,678	▲ 1.4	2.31	0.07	56,215	0.2	34,478	0.8	1.63	▲ 0.01

※平成31年2月季節調整

3 職業紹介状況～主要指標(全数)

新規学卒関係及び一般日雇関係を除く

区分 年月	月間有効求職者数				新規求職申込件数				月間有効求人数				新規求人数				就職件数					充足数				
	全数計	対前年 同月比	うち フルタイム	うち パート	全数計	対前年 同月比	うち フルタイム	うち パート	全数計	対前年 同月比	うち フルタイム	うち パート	全数計	対前年 同月比	うち フルタイム	うち パート	全数計	対前年 同月比	うち フルタイム	うち パート	就職率	全数計	対前年 同月比	うち フルタイム	うち パート	充足率
26年度月平均	42,415	▲ 4.9	30,679	11,737	10,738	▲ 3.3	7,902	2,836	54,088	▲ 4.1	36,470	17,618	19,878	▲ 5.3	13,274	6,604	3,898	▲ 5.9	2,648	1,250	36.3	3,925	▲ 6.1	2,658	1,267	19.7
27年度月平均	40,833	▲ 3.7	29,142	11,692	10,188	▲ 5.1	7,421	2,767	55,221	2.1	36,884	18,336	20,019	0.7	13,273	6,746	3,598	▲ 7.7	2,400	1,198	35.3	3,608	▲ 8.1	2,411	1,197	18.0
28年度月平均	37,909	▲ 7.2	26,668	11,241	9,536	▲ 6.4	6,888	2,648	56,722	2.7	38,083	18,639	20,496	2.4	13,665	6,830	3,345	▲ 7.0	2,210	1,134	35.1	3,359	▲ 6.9	2,222	1,136	16.4
29年度月平均	36,256	▲ 4.4	24,908	11,349	8,949	▲ 6.2	6,310	2,639	58,711	3.5	40,235	18,476	20,968	2.3	14,213	6,756	3,122	▲ 6.7	2,005	1,117	34.9	3,153	▲ 6.1	2,027	1,125	15.0
30年度月平均	34,782	▲ 4.1	23,479	11,303	8,596	▲ 4.0	5,946	2,650	58,695	0.0	40,041	18,654	20,734	▲ 1.1	14,001	6,733	2,936	▲ 6.0	1,865	1,071	34.2	2,964	▲ 6.0	1,894	1,071	14.3
29年 7月	36,919	▲ 3.9	25,453	11,466	8,046	▲ 5.7	5,931	2,115	56,866	6.0	39,274	17,592	20,045	1.1	13,798	6,247	3,061	▲ 6.4	2,081	980	38.0	3,030	▲ 8.2	2,031	999	15.1
8月	36,216	▲ 2.3	24,994	11,222	8,630	0.2	6,165	2,465	57,956	5.6	39,875	18,081	20,570	3.7	13,867	6,703	2,863	▲ 2.3	1,955	908	33.2	2,862	▲ 4.3	1,963	899	13.9
9月	36,454	▲ 2.2	24,898	11,556	9,042	▲ 4.5	6,197	2,845	58,511	3.4	40,547	17,964	20,967	2.5	14,731	6,236	3,198	▲ 4.3	2,097	1,101	35.4	3,222	▲ 4.0	2,108	1,114	15.4
10月	36,375	▲ 2.1	24,736	11,639	8,679	▲ 3.9	6,067	2,612	60,539	5.9	41,918	18,621	22,696	9.0	15,707	6,989	3,105	▲ 5.7	2,030	1,075	35.8	3,170	▲ 2.0	2,081	1,089	14.0
11月	34,883	▲ 3.1	23,753	11,130	7,654	▲ 5.3	5,472	2,182	59,646	4.1	41,310	18,336	19,990	▲ 0.8	13,321	6,669	2,858	▲ 6.3	1,841	1,017	37.3	2,902	▲ 4.3	1,874	1,028	14.5
12月	32,151	▲ 4.3	22,115	10,036	6,390	▲ 9.0	4,703	1,687	57,539	2.6	40,010	17,529	19,302	1.5	13,573	5,729	2,736	▲ 0.1	1,705	1,031	42.8	2,740	▲ 0.8	1,717	1,023	14.2
30年 1月	32,589	▲ 6.1	22,633	9,956	9,172	▲ 7.2	6,596	2,576	58,891	1.0	40,662	18,229	23,178	▲ 0.3	15,583	7,595	2,134	▲ 17.4	1,460	674	23.3	2,197	▲ 16.7	1,493	704	9.5
2月	34,182	▲ 7.0	23,628	10,554	9,284	▲ 8.8	6,485	2,799	60,705	0.5	41,167	19,538	21,416	▲ 1.6	13,772	7,644	2,902	▲ 12.3	1,879	1,023	31.3	2,963	▲ 10.6	1,927	1,036	13.8
3月	36,127	▲ 8.4	25,011	11,116	9,423	▲ 15.3	6,736	2,687	62,879	0.4	42,132	20,747	23,090	1.4	15,223	7,867	4,164	▲ 10.6	2,468	1,696	44.2	4,278	▲ 10.4	2,541	1,737	18.5
4月	37,325	▲ 7.5	25,317	12,008	11,203	▲ 3.9	7,350	3,853	59,183	2.6	39,922	19,261	20,248	4.8	13,698	6,550	3,276	▲ 8.8	2,114	1,162	29.2	3,202	▲ 11.0	2,081	1,121	15.8
5月	37,549	▲ 5.9	25,140	12,409	9,651	▲ 5.0	6,445	3,206	58,703	3.5	39,691	19,012	19,784	1.2	13,349	6,435	3,254	▲ 4.4	2,060	1,194	33.7	3,349	▲ 2.7	2,102	1,247	16.9
6月	36,395	▲ 6.5	24,156	12,239	8,083	▲ 12.6	5,595	2,488	57,266	1.2	39,291	17,975	21,145	▲ 1.6	14,453	6,692	3,120	▲ 9.3	1,946	1,174	38.6	3,152	▲ 8.0	2,000	1,152	14.9
7月	35,074	▲ 5.0	23,630	11,444	8,114	0.8	5,744	2,370	57,107	0.4	39,470	17,637	20,303	1.3	13,999	6,304	2,793	▲ 8.8	1,812	981	34.4	2,792	▲ 7.9	1,813	979	13.8
8月	34,568	▲ 4.6	23,382	11,186	8,234	▲ 4.6	5,689	2,545	57,395	▲ 1.0	39,882	17,513	19,638	▲ 4.5	13,538	6,100	2,667	▲ 6.8	1,757	910	32.4	2,678	▲ 6.4	1,761	917	13.6
9月	34,346	▲ 5.8	23,194	11,152	7,852	▲ 13.2	5,466	2,386	57,484	▲ 1.8	39,695	17,789	20,735	▲ 1.1	14,105	6,630	2,775	▲ 13.2	1,777	998	35.3	2,781	▲ 13.7	1,788	993	13.4
10月	35,089	▲ 3.5	23,637	11,452	8,904	2.6	6,167	2,737	59,420	▲ 1.8	40,930	18,490	22,265	▲ 1.9	15,228	7,037	2,952	▲ 4.9	1,946	1,006	33.2	2,955	▲ 6.8	1,956	999	13.3
11月	34,083	▲ 2.3	22,995	11,088	7,701	0.6	5,411	2,290	60,269	1.0	40,895	19,374	20,786	4.0	13,620	7,166	2,908	1.7	1,836	1,072	37.8	2,960	2.0	1,861	1,099	14.2
12月	31,706	▲ 1.4	21,508	10,198	6,057	▲ 5.2	4,400	1,657	58,411	1.5	39,989	18,422	19,289	▲ 0.1	13,451	5,838	2,638	▲ 3.6	1,696	942	43.6	2,683	▲ 2.1	1,726	957	13.9
31年 1月	32,054	▲ 1.6	21,767	10,287	9,060	▲ 1.2	6,306	2,754	58,310	▲ 1.0	39,677	18,633	21,989	▲ 5.1	14,649	7,340	2,139	0.2	1,404	735	23.6	2,202	0.2	1,452	750	10.0
2月	33,744	▲ 1.3	22,906	10,838	9,276	▲ 0.1	6,507	2,769	60,637	▲ 0.1	40,547	20,090	22,150	3.4	13,998	8,152	2,894	▲ 0.3	1,803	1,091	31.2	2,942	▲ 0.7	1,889	1,053	13.3
3月	35,454	▲ 1.9	24,114	11,340	9,012	▲ 4.4	6,272	2,740	60,149	▲ 4.3	40,498	19,651	20,475	▲ 11.3	13,922	6,553	3,812	▲ 8.5	2,225	1,587	42.3	3,876	▲ 9.4	2,293	1,583	18.9
4月	36,827	▲ 1.3	24,644	12,183	11,098	▲ 0.9	7,258	3,840	57,020	▲ 3.7	38,565	18,455	19,349	▲ 4.4	13,002	6,347	3,229	▲ 1.4	1,994	1,235	29.1	3,228	0.8	1,998	1,230	16.7
令和元年 5月	36,951	▲ 1.6	24,493	12,458	9,018	▲ 6.6	5,989	3,029	55,074	▲ 6.2	37,386	17,688	19,286	▲ 2.5	12,721	6,565	2,962	▲ 9.0	1,802	1,160	32.8	3,041	▲ 9.2	1,837	1,204	15.8
6月	35,807	▲ 1.6	23,614	12,193	8,094	0.1	5,507	2,587	53,857	▲ 6.0	36,829	17,028	18,842	▲ 10.9	13,042	5,800	2,874	▲ 7.9	1,787	1,087	35.5	2,906	▲ 7.8	1,785	1,121	15.4
7月	35,088	0.0	23,435	11,653	8,396	3.5	5,877	2,519	55,169	▲ 3.4	37,565	17,604	20,888	2.9	13,958	6,930	2,955	5.8	1,885	1,070	35.2	2,991	7.1	1,894	1,097	14.3

注 1. 就職率＝就職件数/新規求職申込件数 充足率＝充足数/新規求人数

2. 表中の各数値は原数値

4 主な産業別新規求人数

＜宮城局計＞

産業別 年月	計	製造業のうち主なもの																	G 情報通信業	H 運輸業・郵便業	I 卸売業・小売業	J 金融業・保険業 K 不動産業 物品賃貸業	L 学術研究、専門・ 技術サービス業	M 宿泊業・ 飲食サービス業	N 生活関連サービ ス業、娯楽業	P 医療、福祉	R サービス業	S.T公務・その他										
		D 建設業		E 製造業		09~10 食料品 ・飲料		11 繊維		25~27 はん用・生産 用・業務用 機械		29 電気 機械		28.30 ハードウェア 製造関係		31 輸送用機械 器具																						
	対前年 同月比	対前年 同月比	対前年 同月比	対前年 同月比	対前年 同月比	対前年 同月比	対前年 同月比	対前年 同月比	対前年 同月比	対前年 同月比	対前年 同月比	対前年 同月比	対前年 同月比	対前年 同月比	対前年 同月比	対前年 同月比	対前年 同月比	対前年 同月比	対前年 同月比	対前年 同月比	対前年 同月比	対前年 同月比	対前年 同月比	対前年 同月比	対前年 同月比	対前年 同月比	対前年 同月比	対前年 同月比	対前年 同月比	対前年 同月比								
26年度月平均	19,878	▲ 5.3	2,305	▲ 3.8	1,627	▲ 3.7	733	▲ 7.9	81	▲ 10.0	90	▲ 15.5	61	8.6	213	6.0	79	33.1	461	9.1	1,118	▲ 5.7	2,876	4.2	441	▲ 3.9	652	▲ 13.1	1,393	▲ 15.3	729	▲ 2.4	3,646	8.8	3,509	▲ 18.9	549	▲ 14.5
27年度月平均	20,019	0.7	2,265	▲ 1.7	1,620	▲ 0.4	725	▲ 1.1	78	▲ 4.3	100	10.2	52	▲ 15.0	202	▲ 5.5	92	17.0	455	▲ 1.1	1,158	3.6	2,964	3.1	446	1.3	650	▲ 0.2	1,346	▲ 3.4	757	3.9	3,753	3.0	3,463	▲ 1.3	560	2.1
28年度月平均	20,496	2.4	2,430	7.3	1,781	9.9	774	6.7	80	3.0	119	19.6	80	54.8	222	10.3	97	4.6	487	7.0	1,138	▲ 1.8	2,939	▲ 0.8	438	▲ 1.9	692	6.4	1,266	▲ 5.9	657	▲ 13.3	3,844	2.4	3,694	6.7	518	▲ 7.6
29年度月平均	20,968	2.3	2,301	▲ 5.3	1,837	3.1	682	▲ 11.9	72	▲ 9.4	141	18.5	88	9.2	308	38.5	97	0.3	453	▲ 6.9	1,149	1.0	2,896	▲ 1.5	461	5.3	797	15.2	1,307	3.2	663	0.9	4,193	9.1	3,829	3.6	495	▲ 4.3
30年度月平均	20,734	▲ 1.1	2,429	5.6	1,724	▲ 6.1	592	▲ 13.2	72	0.0	141	▲ 0.2	92	4.9	270	▲ 12.2	100	2.7	466	2.8	1,187	3.3	2,767	▲ 4.5	455	▲ 1.2	786	▲ 1.4	1,278	▲ 2.2	617	▲ 6.9	4,207	0.3	3,771	▲ 1.5	514	3.8
29年7月	20,045	1.1	2,241	▲ 5.2	1,570	▲ 11.5	611	▲ 19.9	41	▲ 54.4	137	18.1	52	▲ 14.8	225	▲ 14.1	105	▲ 4.5	499	9.9	999	▲ 7.7	2,776	▲ 4.1	417	3.2	789	40.9	1,566	18.5	610	2.0	3,766	4.4	4,025	2.0	239	14.9
8月	20,570	3.7	2,318	▲ 2.4	1,951	16.2	808	9.0	63	70.3	100	▲ 1.0	95	69.6	245	12.9	118	▲ 7.1	481	11.3	1,025	▲ 3.9	3,005	5.8	452	0.7	894	46.8	1,369	1.9	580	▲ 8.9	4,180	5.0	3,418	▲ 1.9	321	▲ 12.8
9月	20,967	2.5	2,323	▲ 10.8	1,891	▲ 3.0	608	▲ 26.7	99	▲ 13.2	146	16.8	110	▲ 8.3	408	75.1	80	5.3	485	12.8	1,490	34.2	3,283	▲ 0.4	417	▲ 3.0	795	29.3	1,234	4.6	724	▲ 6.7	4,166	19.0	3,463	▲ 2.9	199	▲ 29.7
10月	22,696	9.0	2,453	▲ 2.0	1,895	4.9	784	▲ 7.7	59	▲ 41.6	148	9.6	75	47.1	364	112.9	97	▲ 7.6	502	9.8	1,118	▲ 3.1	2,980	▲ 0.8	483	8.8	763	27.8	1,390	0.9	728	33.8	4,755	20.7	4,518	9.6	239	▲ 5.5
11月	19,990	▲ 0.8	2,150	▲ 13.7	2,066	10.5	810	▲ 6.3	61	1.7	103	32.1	77	▲ 17.2	314	▲ 0.3	114	▲ 16.2	422	▲ 5.8	968	▲ 10.7	2,626	3.8	466	18.6	844	15.9	1,383	5.8	573	▲ 15.0	3,774	▲ 5.2	3,292	▲ 3.1	838	7.3
12月	19,302	1.5	1,967	▲ 9.8	1,683	▲ 8.8	447	▲ 35.8	76	▲ 8.4	184	28.7	88	▲ 40.1	477	77.3	72	10.8	485	23.1	1,208	17.4	2,574	▲ 10.6	381	0.0	736	5.4	1,004	36.2	669	7.9	4,300	9.2	3,457	11.2	415	▲ 30.8
30年1月	23,178	▲ 0.3	2,310	▲ 1.0	1,823	▲ 4.3	683	▲ 18.2	86	43.3	215	47.3	78	122.9	243	5.2	92	▲ 14.8	389	▲ 40.3	1,260	▲ 6.0	2,846	▲ 5.8	504	8.9	605	▲ 31.7	1,239	▲ 23.1	755	28.4	5,550	23.1	4,197	▲ 3.6	964	5.4
2月	21,416	▲ 1.6	2,228	▲ 6.6	1,930	17.1	656	4.5	66	▲ 35.3	153	84.3	79	11.3	244	34.1	147	31.3	434	▲ 12.5	991	▲ 13.6	2,690	▲ 5.9	526	▲ 0.4	775	▲ 12.8	1,195	3.6	679	▲ 7.0	4,056	▲ 0.9	3,868	2.1	1,367	4.5
3月	23,090	1.4	2,557	▲ 7.6	1,957	2.6	639	▲ 20.1	86	11.7	153	▲ 2.5	102	▲ 29.2	434	92.0	98	40.0	435	▲ 21.8	1,453	12.1	3,471	▲ 0.7	453	▲ 20.4	890	8.5	1,646	39.7	566	▲ 31.7	4,120	1.9	4,268	7.3	592	▲ 17.9
4月	20,248	4.8	2,293	7.2	1,736	3.6	581	▲ 18.4	80	33.3	144	▲ 9.4	65	▲ 14.5	350	114.7	104	70.5	370	5.4	1,177	8.2	2,579	▲ 4.2	438	▲ 4.6	668	▲ 20.9	1,212	17.0	620	▲ 5.5	4,441	23.2	3,944	▲ 1.4	280	17.6
5月	19,784	1.2	2,372	5.4	1,698	▲ 2.2	532	▲ 23.3	76	▲ 1.3	151	84.1	61	▲ 18.7	210	▲ 19.2	119	16.7	544	12.2	1,037	8.6	3,020	18.2	514	9.1	845	2.8	1,137	▲ 9.4	720	6.7	3,748	▲ 10.8	3,330	▲ 2.2	314	7.2
6月	21,145	▲ 1.6	2,539	▲ 5.2	1,804	▲ 3.2	598	▲ 18.2	84	▲ 11.6	149	31.9	121	▲ 16.6	375	17.9	87	13.0	411	▲ 13.1	1,322	7.1	3,137	▲ 3.5	420	▲ 16.7	949	17.5	1,218	▲ 10.5	556	▲ 24.8	3,899	1.6	4,298	6.5	206	▲ 14.2
7月	20,303	1.3	2,378	6.1	1,685	7.3	559	▲ 8.5	100	143.9	139	1.5	79	51.9	292	29.8	77	▲ 26.7	368	▲ 26.3	1,176	17.7	2,392	▲ 13.8	453	8.6	750	▲ 4.9	1,492	▲ 4.7	606	▲ 0.7	4,168	10.7	4,028	0.1	195	▲ 18.4
8月	19,638	▲ 4.5	2,263	▲ 2.4	1,902	▲ 2.5	685	▲ 15.2	62	▲ 1.6	142	42.0	68	▲ 28.4	310	26.5	134	13.6	551	14.6	1,076	5.0	2,564	▲ 14.7	476	5.3	704	▲ 21.3	1,085	▲ 20.7	669	15.3	4,020	▲ 3.8	3,501	2.4	306	▲ 4.7
9月	20,735	▲ 1.1	2,574	10.8	1,977	4.5	710	16.8	60	▲ 39.4	152	4.1	122	10.9	352	▲ 13.7	97	21.3	397	▲ 18.1	1,262	▲ 15.3	3,523	7.3	424	1.7	756	▲ 4.9	1,049	▲ 15.0	593	▲ 18.1	3,923	▲ 5.8	3,489	0.8	263	32.2
10月	22,265	▲ 1.9	2,582	5.3	1,831	▲ 3.4	656	▲ 16.3	102	72.9	137	▲ 7.4	118	57.3	278	▲ 23.6	71	▲ 26.8	478	▲ 4.8	1,393	24.6	2,835	▲ 4.9	468	▲ 3.1	739	▲ 3.1	1,474	6.0	620	▲ 14.8	4,603	▲ 3.2	4,364	▲ 3.4	239	0.0
11月	20,786	4.0	2,337	8.7	1,632	▲ 21.0	566	▲ 30.1	46	▲ 24.6	126	22.3	78	1.3	209	▲ 33.4	108	▲ 5.3	546	29.4	1,077	11.3	2,648	0.8	442	▲ 5.2	892	5.7	1,220	▲ 11.8	621	8.4	4,292	13.7	3,518	6.9	952	13.6
12月	19,289	▲ 0.1	2,247	14.2	1,525	▲ 9.4	433	▲ 3.1	55	▲ 27.6	140	▲ 23.9	111	26.1	299	▲ 37.3	103	43.1	517	6.6	1,013	▲ 16.1	2,596	0.9	450	18.1	743	1.0	1,050	4.6	413	▲ 38.3	4,242	▲ 1.3	3,512	1.6	599	44.3
31年1月	21,989	▲ 5.1	2,483	7.5	1,596	▲ 12.5	595	▲ 12.9	104	20.9	122	▲ 43.3	109	39.7	204	▲ 16.0	70	▲ 23.9	504	29.6	1,454	15.4	2,806	▲ 1.4	382	▲ 24.2	665	9.9	1,556	25.6	603	▲ 20.1	4,550	▲ 18.0	3,838	▲ 8.6	929	▲ 3.6
2月	22,150	3.4	2,522	13.2	1,516	▲ 21.5	554	▲ 15.5	46	▲ 30.3	101	▲ 34.0	72	▲ 8.9	147	▲ 39.8	107	▲ 27.2	426	▲ 1.8	1,093	10.3	2,623	▲ 2.5	461	▲ 12.4	964	24.4	1,473	23.3	789	16.2	4,369	7.7	3,925	1.5	1,353	▲ 1.0
3月	20,475	▲ 11.3	2,557	0.0	1,785	▲ 8.8	631	▲ 1.3	54	▲ 37.2	186	21.6	100	▲ 2.0	217	▲ 50.0	117	19.4	480	10.3	1,158	▲ 20.3	2,479	▲ 28.6	537	18.5	754	▲ 15.3	1,371	▲ 16.7	599	5.8	4,224	2.5	3,503	▲ 17.9	535	▲ 9.6
4月	19,349	▲ 4.4	2,422	5.6	1,322	▲ 23.8	464	▲ 20.1	74	▲ 7.5	114	▲ 20.8	105	61.5	133	▲ 62.0	66	▲ 36.5	453	22.4	1,232	4.7	2,467	▲ 4.3	424	▲ 3.2	655	▲ 1.9	1,503	24.0	483	▲ 22.1	3,964	▲ 10.7	3,752	▲ 4.9	244	▲ 12.9
令和元年5月	19,286	▲ 2.5	2,461	3.8	1,398	▲ 17.7	579	8.8	59	▲ 22.4	134	▲ 11.3	55	▲ 9.8	112	▲ 46.7	82	▲ 31.1	444	▲ 18.4	1,199	15.6	2,641	▲ 12.5	411	▲ 20.0	754	▲ 10.8	1,291	13.5	717	▲ 0.4	3,717	▲ 0.8	3,458	3.8	298	▲ 5.1
6月	18,842	▲ 10.9	2,374	▲ 6.5	1,479	▲ 18.0	454	▲ 24.1	70	▲ 16.7	139	▲ 6.7	61	▲ 49.6	235	▲ 37.3																						

5 新規常用的フルタイム求職者の態様別状況

	常用計		在職者		離職者		うち事業主都合		うち自己都合		無業者	
		前年同月比		前年同月比		前年同月比		前年同月比		前年同月比		前年同月比
26年度月平均	7,829	▲ 4.6	2,672	5.0	4,567	▲ 6.3	1,340	▲ 14.6	3,033	▲ 1.7	590	▲ 24.8
27年度月平均	7,339	▲ 6.3	2,619	▲ 2.0	4,215	▲ 7.7	1,223	▲ 8.8	2,819	▲ 7.0	505	▲ 14.4
28年度月平均	6,826	▲ 7.0	2,470	▲ 5.7	3,875	▲ 8.1	1,117	▲ 8.7	2,616	▲ 7.2	482	▲ 4.7
29年度月平均	6,258	▲ 8.3	2,332	▲ 5.6	3,558	▲ 8.2	1,005	▲ 10.0	2,435	▲ 6.9	368	▲ 23.5
30年度月平均	5,898	▲ 5.8	2,180	▲ 6.5	3,393	▲ 4.6	930	▲ 7.4	2,333	▲ 4.2	326	▲ 11.6
29年 7月	5,908	▲ 5.9	2,108	▲ 2.0	3,473	▲ 6.0	991	▲ 5.3	2,369	▲ 5.3	327	▲ 24.8
8月	6,149	▲ 2.2	2,360	0.6	3,392	▲ 3.6	892	7.5	2,405	▲ 6.3	397	▲ 6.4
9月	6,178	▲ 8.2	2,365	▲ 5.4	3,453	▲ 9.4	815	▲ 10.1	2,534	▲ 9.3	360	▲ 13.9
10月	6,018	▲ 7.6	2,001	▲ 10.1	3,653	▲ 4.9	1,043	▲ 3.1	2,496	▲ 4.7	364	▲ 17.8
11月	5,444	▲ 7.5	2,039	▲ 6.9	3,063	▲ 8.6	781	▲ 9.5	2,197	▲ 7.9	342	0.6
12月	4,569	▲ 9.8	1,812	▲ 5.3	2,511	▲ 11.2	698	▲ 15.0	1,737	▲ 9.4	246	▲ 24.5
30年 1月	6,494	▲ 9.3	2,713	▲ 9.8	3,464	▲ 7.4	1,017	▲ 0.5	2,358	▲ 8.4	317	▲ 23.8
2月	6,371	▲ 11.1	2,973	▲ 8.3	3,047	▲ 12.8	796	▲ 7.9	2,130	▲ 14.7	351	▲ 18.0
3月	6,717	▲ 16.7	2,791	▲ 11.0	3,472	▲ 12.0	857	▲ 25.7	2,504	▲ 6.2	454	▲ 53.9
4月	7,317	▲ 7.0	1,906	▲ 14.1	4,975	▲ 3.7	1,810	▲ 3.2	2,940	▲ 3.8	436	▲ 9.4
5月	6,412	▲ 6.9	2,118	▲ 6.7	3,969	▲ 6.1	1,195	▲ 0.8	2,626	▲ 8.5	325	▲ 16.5
6月	5,566	▲ 14.4	2,067	▲ 11.5	3,183	▲ 15.6	846	▲ 22.4	2,211	▲ 13.8	316	▲ 19.6
7月	5,730	▲ 3.0	2,018	▲ 4.3	3,397	▲ 2.2	819	▲ 17.4	2,450	3.4	315	▲ 3.7
8月	5,675	▲ 7.7	2,145	▲ 9.1	3,233	▲ 4.7	722	▲ 19.1	2,400	▲ 0.2	297	▲ 25.2
9月	5,450	▲ 11.8	2,078	▲ 12.1	3,108	▲ 10.0	768	▲ 5.8	2,242	▲ 11.5	264	▲ 26.7
10月	6,128	1.8	2,172	8.5	3,622	▲ 0.8	982	▲ 5.8	2,497	0.0	334	▲ 8.2
11月	5,386	▲ 1.1	2,042	0.1	3,038	▲ 0.8	810	3.7	2,102	▲ 4.3	306	▲ 10.5
12月	4,282	▲ 6.3	1,695	▲ 6.5	2,370	▲ 5.6	663	▲ 5.0	1,613	▲ 7.1	217	▲ 11.8
31年 1月	6,175	▲ 4.9	2,447	▲ 9.8	3,411	▲ 1.5	976	▲ 4.0	2,314	▲ 1.9	317	0.0
2月	6,404	0.5	2,940	▲ 1.1	3,093	1.5	744	▲ 6.5	2,251	5.7	371	5.7
3月	6,256	▲ 6.9	2,533	▲ 9.2	3,315	▲ 4.5	826	▲ 3.6	2,351	▲ 6.1	408	▲ 10.1
4月	7,226	▲ 1.2	1,851	▲ 2.9	4,995	0.4	1,757	▲ 2.9	2,952	0.4	380	▲ 12.8
令和元年 5月	5,942	▲ 7.3	1,862	▲ 12.1	3,773	▲ 4.9	1,027	▲ 14.1	2,603	▲ 0.9	307	▲ 5.5
6月	5,493	▲ 1.3	1,925	▲ 6.9	3,298	3.6	888	5.0	2,287	3.4	270	▲ 14.6
7月	5,853	2.1	2,071	2.6	3,465	2.0	818	▲ 0.1	2,500	2.0	317	0.6

*事業主都合には雇用期間満了等も含む。

6 正社員の職業紹介状況

新規学卒関係及び一般日雇関係を除く

	月間有効求職者数			新規求職申込件数			月間有効求人数			新規求人数			就職件数			充足数			有効求人倍率		就職率		充足率	
	全数	常用フルタイム	対前年同月比	全数	常用フルタイム	対前年同月比	全数	正社員	対前年同月比	全数	正社員	対前年同月比	全数	正社員	対前年同月比	全数	正社員	対前年同月比	全数 (原数値)	正社員 (原数値)	全数	正社員	全数	正社員
26年度月平均	42,415	30,500	▲ 6.6	10,738	7,829	▲ 4.6	54,088	22,653	0.1	19,878	8,126	▲ 0.2	3,898	1,689	▲ 3.0	3,925	1,660	▲ 2.9	1.28	0.74	36.3	21.6	19.7	20.4
27年度月平均	40,833	28,941	▲ 5.1	10,188	7,339	▲ 6.3	55,221	23,293	2.8	20,019	8,268	1.7	3,598	1,583	▲ 6.3	3,608	1,562	▲ 5.9	1.35	0.80	35.3	21.6	18.0	18.9
28年度月平均	37,909	26,522	▲ 8.4	9,536	6,826	▲ 7.0	56,722	24,689	6.0	20,496	8,748	5.8	3,345	1,512	▲ 4.5	3,359	1,493	▲ 4.4	1.50	0.93	35.1	22.1	16.4	17.1
29年度月平均	36,256	24,780	▲ 6.6	8,949	6,258	▲ 8.3	58,711	26,186	6.1	20,968	9,162	4.7	3,122	1,382	▲ 8.6	3,153	1,369	▲ 8.3	1.62	1.06	34.9	22.1	15.0	14.9
30年度月平均	34,782	23,358	▲ 5.7	8,596	5,898	▲ 5.8	58,695	26,956	2.9	20,734	9,384	2.4	2,936	1,315	▲ 4.9	2,964	1,311	▲ 4.2	1.69	1.15	34.2	22.3	14.3	14.0
29年 7月	36,919	25,372	▲ 5.8	8,046	5,908	▲ 5.9	56,866	25,846	9.2	20,045	9,033	4.8	3,061	1,455	▲ 7.4	3,030	1,384	▲ 11.1	1.54	1.02	38.0	24.6	15.1	15.3
8月	36,216	24,928	▲ 4.6	8,630	6,149	▲ 2.2	57,956	26,202	7.8	20,570	9,031	5.1	2,863	1,365	▲ 1.0	2,862	1,334	▲ 3.3	1.60	1.05	33.2	22.2	13.9	14.8
9月	36,454	24,836	▲ 4.8	9,042	6,178	▲ 8.2	58,511	26,480	6.7	20,967	9,402	6.4	3,198	1,410	▲ 3.1	3,222	1,406	▲ 0.2	1.61	1.07	35.4	22.8	15.4	15.0
10月	36,375	24,643	▲ 5.0	8,679	6,018	▲ 7.6	60,539	27,409	8.6	22,696	10,165	11.2	3,105	1,398	▲ 9.2	3,170	1,390	▲ 5.1	1.66	1.11	35.8	23.2	14.0	13.7
11月	34,883	23,659	▲ 5.8	7,654	5,444	▲ 7.5	59,646	26,690	6.7	19,990	8,384	▲ 0.6	2,858	1,311	▲ 8.7	2,902	1,298	▲ 6.6	1.71	1.13	37.3	24.1	14.5	15.5
12月	32,151	21,931	▲ 6.4	6,390	4,569	▲ 9.8	57,539	25,923	6.2	19,302	8,596	5.5	2,736	1,195	▲ 6.1	2,740	1,183	▲ 7.2	1.79	1.18	42.8	26.2	14.2	13.8
30年 1月	32,589	22,388	▲ 8.1	9,172	6,494	▲ 9.3	58,891	26,259	3.3	23,178	10,146	1.7	2,134	1,041	▲ 17.7	2,197	1,049	▲ 17.3	1.81	1.17	23.3	16.0	9.5	10.3
2月	34,182	23,384	▲ 8.8	9,284	6,371	▲ 11.1	60,705	26,529	2.7	21,416	8,737	▲ 0.7	2,902	1,323	▲ 14.9	2,963	1,334	▲ 13.4	1.78	1.13	31.3	20.8	13.8	15.3
3月	36,127	24,853	▲ 9.9	9,423	6,717	▲ 16.7	62,879	27,374	2.7	23,090	9,848	5.6	4,164	1,599	▲ 12.3	4,278	1,607	▲ 13.7	1.74	1.10	44.2	23.8	18.5	16.3
4月	37,325	25,238	▲ 9.4	11,203	7,317	▲ 7.0	59,183	26,601	6.4	20,248	9,291	9.3	3,276	1,458	0.2	3,202	1,434	▲ 2.2	1.59	1.05	29.2	19.9	15.8	15.4
5月	37,549	25,052	▲ 7.7	9,651	6,412	▲ 6.9	58,703	26,895	6.8	19,784	9,063	5.2	3,254	1,473	▲ 0.9	3,349	1,486	▲ 0.5	1.56	1.07	33.7	23.0	16.9	16.4
6月	36,395	24,071	▲ 8.7	8,083	5,566	▲ 14.4	57,266	26,615	5.1	21,145	9,588	1.0	3,120	1,368	▲ 11.7	3,152	1,370	▲ 7.5	1.57	1.11	38.6	24.6	14.9	14.3
7月	35,074	23,568	▲ 7.1	8,114	5,730	▲ 3.0	57,107	26,546	2.7	20,303	9,243	2.3	2,793	1,291	▲ 11.3	2,792	1,267	▲ 8.5	1.63	1.13	34.4	22.5	13.8	13.7
8月	34,568	23,331	▲ 6.4	8,234	5,675	▲ 7.7	57,395	26,714	2.0	19,638	9,092	0.7	2,667	1,290	▲ 5.5	2,678	1,254	▲ 6.0	1.66	1.15	32.4	22.7	13.6	13.8
9月	34,346	23,140	▲ 6.8	7,852	5,450	▲ 11.8	57,484	26,894	1.6	20,735	9,734	3.5	2,775	1,259	▲ 10.7	2,781	1,228	▲ 12.7	1.67	1.16	35.3	23.1	13.4	12.6
10月	35,089	23,554	▲ 4.4	8,904	6,128	1.8	59,420	27,625	0.8	22,265	9,973	▲ 1.9	2,952	1,415	1.2	2,955	1,398	0.6	1.69	1.17	33.2	23.1	13.3	14.0
11月	34,083	22,906	▲ 3.2	7,701	5,386	▲ 1.1	60,269	27,626	3.5	20,786	9,106	8.6	2,908	1,323	0.9	2,960	1,311	1.0	1.77	1.21	37.8	24.6	14.2	14.4
12月	31,706	21,341	▲ 2.7	6,057	4,282	▲ 6.3	58,411	26,677	2.9	19,289	8,831	2.7	2,638	1,176	▲ 1.6	2,683	1,181	▲ 0.2	1.84	1.25	43.6	27.5	13.9	13.4
31年 1月	32,054	21,486	▲ 4.0	9,060	6,175	▲ 4.9	58,310	26,558	1.1	21,989	9,765	▲ 3.8	2,139	995	▲ 4.4	2,202	1,016	▲ 3.1	1.82	1.24	23.6	16.1	10.0	10.4
2月	33,744	22,644	▲ 3.2	9,276	6,404	0.5	60,637	27,170	2.4	22,150	9,313	6.6	2,894	1,255	▲ 5.1	2,942	1,298	▲ 2.7	1.80	1.20	31.2	19.6	13.3	13.9
3月	35,454	23,964	▲ 3.6	9,012	6,256	▲ 6.9	60,149	27,547	0.6	20,475	9,614	▲ 2.4	3,812	1,475	▲ 7.8	3,876	1,487	▲ 7.5	1.70	1.15	42.3	23.6	18.9	15.5
4月	36,827	24,565	▲ 2.7	11,098	7,226	▲ 1.2	57,020	26,567	▲ 0.1	19,349	8,877	▲ 4.5	3,229	1,380	▲ 5.3	3,228	1,366	▲ 4.7	1.55	1.08	29.1	19.1	16.7	15.4
令和元年 5月	36,951	24,390	▲ 2.6	9,018	5,942	▲ 7.3	55,074	25,845	▲ 3.9	19,286	8,654	▲ 4.5	2,962	1,254	▲ 14.9	3,041	1,227	▲ 17.4	1.49	1.06	32.8	21.1	15.8	14.2
6月	35,807	23,530	▲ 2.2	8,094	5,493	▲ 1.3	53,857	25,382	▲ 4.6	18,842	8,896	▲ 7.2	2,874	1,286	▲ 6.0	2,906	1,246	▲ 9.1	1.50	1.08	35.5	23.4	15.4	14.0
7月	35,088	23,369	▲ 0.8	8,396	5,853	2.1	55,169	25,570	▲ 3.7	20,888	9,200	▲ 0.5	2,955	1,362	5.5	2,991	1,326	4.7	1.57	1.09	35.2	23.3	14.3	14.4

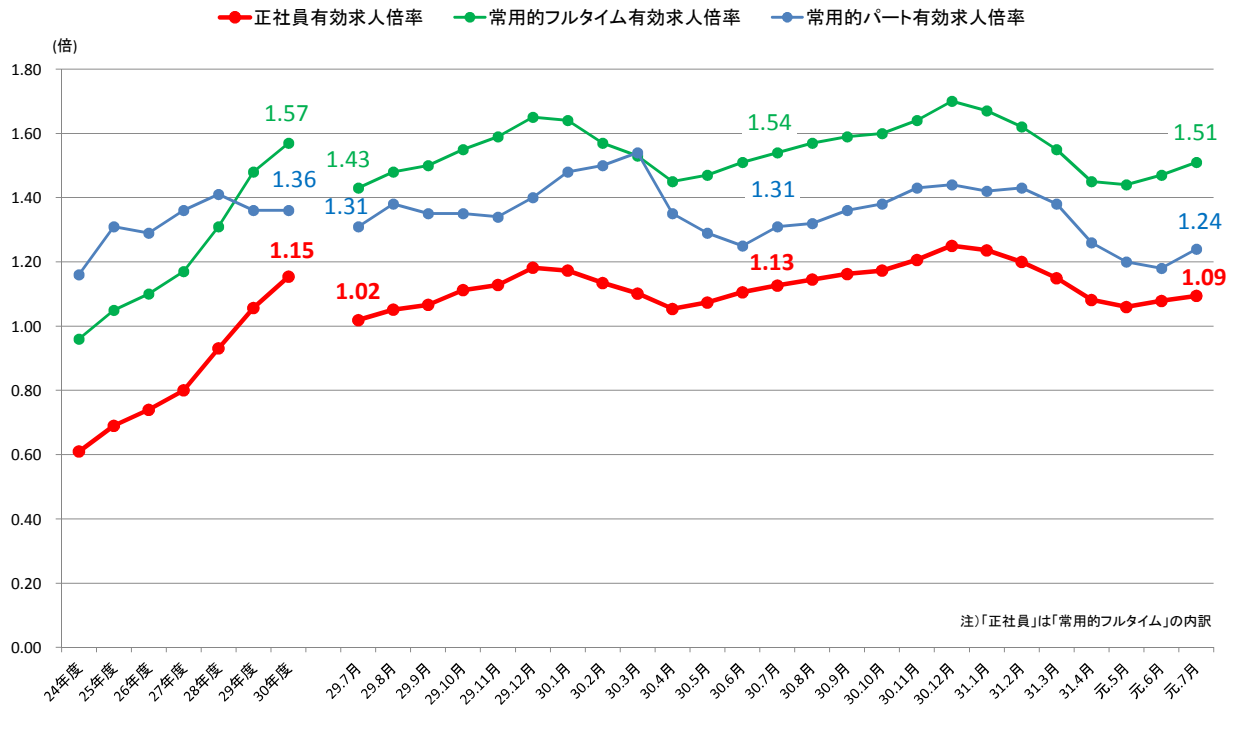
(注) 1. 正社員有効求人倍率＝正社員月間有効求人数÷常用フルタイム月間有効求職者数。なお、常用フルタイム有効求職者にはフルタイムの派遣労働者や契約社員を希望する者も含まれるため

厳密な意味での正社員有効求人倍率より低い値となる。

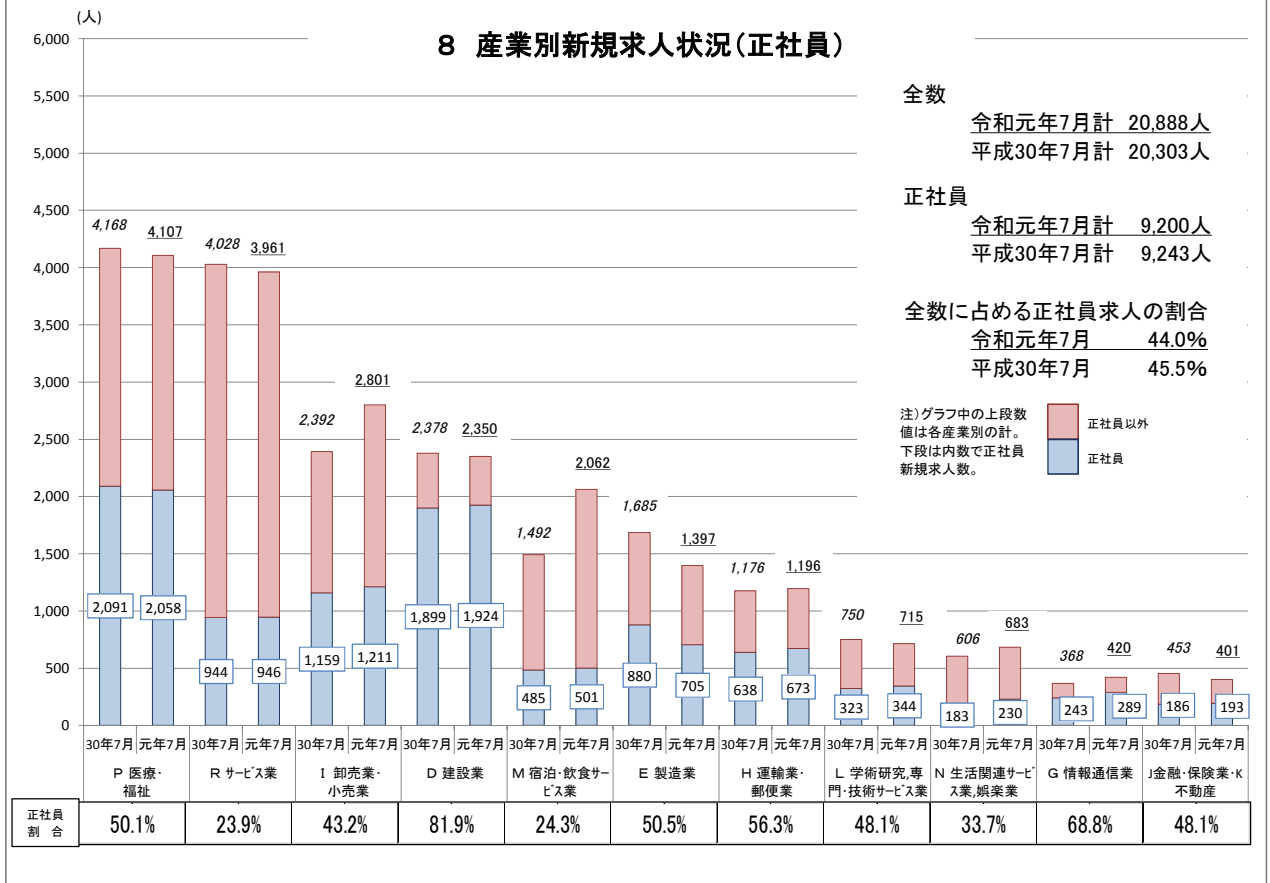
2. 就職率＝就職件数÷新規求職申込件数 充足率＝充足数÷新規求人数

3. 表中の各数値は原数値

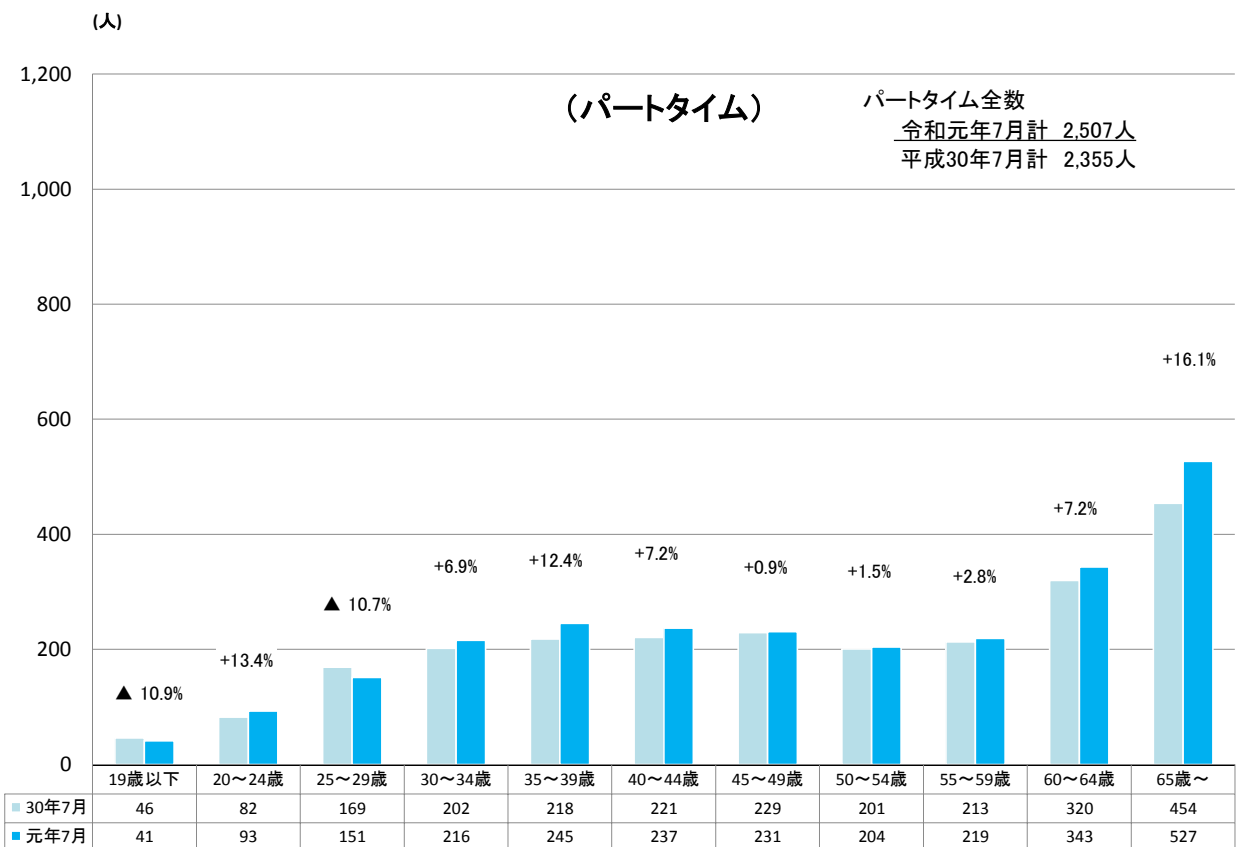
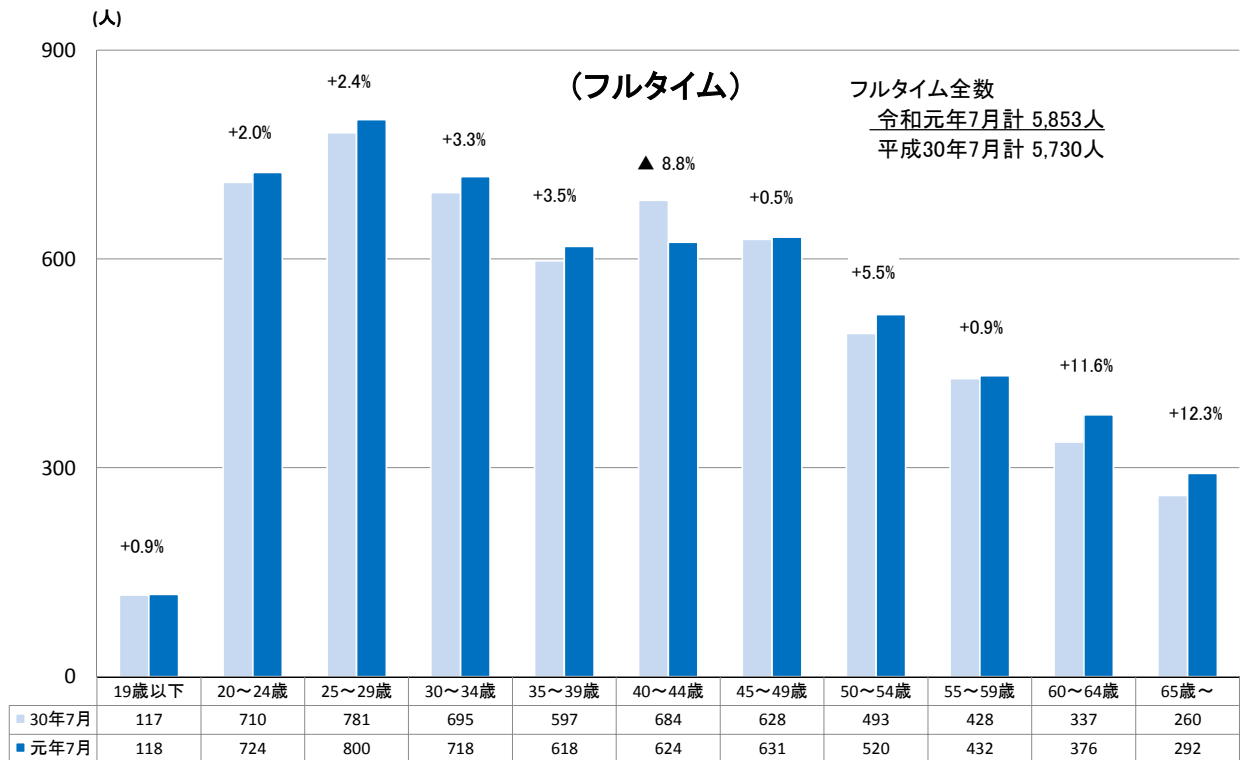
7 正社員、フルタイム・パートタイム(常用) 有効求人倍率の推移



8 産業別新規求人状況(正社員)



9 年齢別新規常用求職者の状況



10 安定所別新規求人数の推移

ハローワーク名	局計		仙台圏						沿岸部			県南部				県北部						
			仙台		(大和)		塩釜		石巻		気仙沼	大河原		(白石)		古川		築館		迫		
			対前年度比 (%)		対前年度比 (%)		対前年度比 (%)		対前年度比 (%)		対前年度比 (%)		対前年度比 (%)		対前年度比 (%)		対前年度比 (%)		対前年度比 (%)		対前年度比 (%)	
26年度計	238,532	▲ 5.3	142,488	▲ 6.4	10,574	1.9	11,296	▲ 5.3	25,342	1.9	10,680	▲ 8.8	6,762	▲ 14.6	3,679	7.8	15,454	▲ 7.8	5,754	▲ 1.0	6,503	▲ 6.2
27年度計	240,228	0.7	144,936	1.7	10,149	▲ 4.0	11,287	▲ 0.1	24,303	▲ 4.1	10,171	▲ 4.8	6,442	▲ 4.7	3,651	▲ 0.8	16,430	6.3	6,656	15.7	6,203	▲ 4.6
28年度計	245,946	2.4	149,632	3.2	9,879	▲ 2.7	11,350	0.6	24,405	0.4	10,000	▲ 1.7	6,912	7.3	3,405	▲ 6.7	16,311	▲ 0.7	7,258	9.0	6,794	9.5
29年度計	251,620	2.3	155,594	4.0	9,911	0.3	11,531	1.6	22,584	▲ 7.5	9,360	▲ 6.4	8,057	16.6	3,250	▲ 4.6	16,656	2.1	7,770	7.1	6,907	1.7
30年度計	248,807	▲ 1.1	155,045	▲ 0.4	9,709	▲ 2.0	11,811	2.4	20,895	▲ 7.5	8,746	▲ 6.6	8,369	3.9	3,337	2.7	15,523	▲ 6.8	8,574	10.3	6,798	▲ 1.6
30年 7月	20,303	1.3	12,758	1.3	834	▲ 15.7	945	11.2	1,595	▲ 6.0	743	▲ 2.0	609	16.9	272	40.2	1,259	▲ 7.9	737	22.2	551	17.0
8月	19,638	▲ 4.5	11,910	▲ 3.8	847	▲ 11.9	1,043	▲ 10.3	1,612	▲ 7.4	709	▲ 10.1	729	6.0	272	5.0	1,234	▲ 8.8	709	25.3	573	▲ 15.2
9月	20,735	▲ 1.1	12,936	▲ 0.3	705	7.5	928	4.9	1,923	0.8	595	▲ 14.4	675	▲ 14.6	296	▲ 9.5	1,344	▲ 0.7	691	▲ 4.6	642	▲ 2.4
10月	22,265	▲ 1.9	14,022	▲ 3.5	940	▲ 0.7	1,043	13.2	1,732	▲ 10.5	759	▲ 7.0	731	19.2	289	18.9	1,356	▲ 8.0	788	22.0	605	5.4
11月	20,786	4.0	12,973	5.9	893	6.8	1,120	16.2	1,455	▲ 22.9	780	11.1	784	6.4	274	▲ 6.8	1,193	1.0	740	26.3	574	4.0
12月	19,289	▲ 0.1	12,351	2.0	581	▲ 0.7	688	0.7	1,686	▲ 5.2	631	▲ 2.3	627	▲ 17.9	271	▲ 5.9	1,184	▲ 3.7	699	▲ 3.6	571	16.3
31年 1月	21,989	▲ 5.1	13,394	▲ 6.4	894	▲ 3.6	1,099	▲ 6.6	2,021	▲ 5.3	776	▲ 8.7	704	9.5	265	▲ 3.6	1,437	▲ 11.2	758	9.5	641	17.8
2月	22,150	3.4	13,379	4.0	993	13.4	1,347	18.9	1,805	▲ 1.5	818	▲ 8.0	754	2.7	256	▲ 11.4	1,528	▲ 4.5	701	0.1	569	14.5
3月	20,475	▲ 11.3	12,885	▲ 12.3	686	1.3	907	▲ 7.0	1,813	▲ 14.0	815	1.9	674	▲ 9.9	312	7.6	1,144	▲ 22.2	688	▲ 5.4	551	▲ 7.9
4月	19,349	▲ 4.4	11,656	▲ 6.1	851	3.2	881	▲ 3.3	1,946	17.4	772	▲ 4.7	553	▲ 13.9	242	▲ 13.3	1,242	▲ 12.9	744	▲ 0.8	462	▲ 12.7
令和元年 5月	19,286	▲ 2.5	11,848	▲ 4.0	856	▲ 0.1	1,039	3.8	1,788	9.5	667	▲ 4.3	660	▲ 10.8	221	▲ 21.9	1,089	▲ 6.9	663	3.8	455	7.1
6月	18,842	▲ 10.9	12,140	▲ 11.3	625	▲ 4.4	729	▲ 6.4	1,709	▲ 12.9	696	13.5	549	▲ 21.6	288	7.5	1,097	▲ 12.1	630	▲ 6.5	379	▲ 33.2
7月	20,888	2.9	13,168	3.2	988	18.5	906	▲ 4.1	1,872	17.4	674	▲ 9.3	526	▲ 13.6	223	▲ 18.0	1,341	6.5	721	▲ 2.2	469	▲ 14.9

※各数値は原数値、各年度は対前年度比、各月は対前年同月比

11 安定所別新規求職者数の推移

ハローワーク名	局計		仙台圏						沿岸部			県南部				県北部						
			仙台		(大和)		塩釜		石巻		気仙沼	大河原		(白石)		古川		築館		迫		
			対前年度比 (%)		対前年度比 (%)		対前年度比 (%)		対前年度比 (%)		対前年度比 (%)		対前年度比 (%)		対前年度比 (%)		対前年度比 (%)		対前年度比 (%)		対前年度比 (%)	
26年度計	128,851	▲ 3.3	69,609	▲ 3.0	4,538	▲ 4.2	9,141	▲ 5.0	10,556	▲ 9.2	4,936	▲ 14.5	7,896	18.1	1,923	▲ 13.2	10,775	▲ 0.6	3,698	▲ 5.8	5,779	▲ 3.6
27年度計	122,254	▲ 5.1	66,247	▲ 4.8	4,528	▲ 0.2	8,923	▲ 2.4	9,825	▲ 6.9	4,595	▲ 6.9	7,800	▲ 1.2	1,894	▲ 1.5	9,942	▲ 7.7	3,442	▲ 6.9	5,058	▲ 12.5
28年度計	114,431	▲ 6.4	61,404	▲ 7.3	4,060	▲ 10.3	8,336	▲ 6.6	9,681	▲ 1.5	4,392	▲ 4.4	7,362	▲ 5.6	1,990	5.1	9,309	▲ 6.4	3,119	▲ 9.4	4,778	▲ 5.5
29年度計	107,393	▲ 6.2	57,415	▲ 6.5	3,616	▲ 10.9	7,933	▲ 4.8	9,256	▲ 4.4	4,303	▲ 2.0	7,152	▲ 2.9	1,874	▲ 5.8	8,442	▲ 9.3	2,944	▲ 5.6	4,458	▲ 6.7
30年度計	103,147	▲ 4.0	54,455	▲ 5.2	3,529	▲ 2.4	7,763	▲ 2.1	9,306	0.5	4,183	▲ 2.8	6,639	▲ 7.2	1,839	▲ 1.9	8,186	▲ 3.0	2,848	▲ 3.3	4,399	▲ 1.3
30年 7月	8,114	0.8	4,391	▲ 0.1	314	16.3	621	13.3	700	3.9	275	▲ 5.2	524	▲ 6.1	127	▲ 11.2	595	▲ 4.8	235	13.5	332	▲ 0.9
8月	8,234	▲ 4.6	4,357	▲ 4.7	279	▲ 9.7	655	2.5	757	4.0	292	▲ 12.3	508	▲ 15.2	142	▲ 6.0	669	▲ 5.1	211	▲ 17.3	364	7.1
9月	7,852	▲ 13.2	4,108	▲ 16.4	298	▲ 14.9	556	▲ 10.8	734	▲ 10.5	312	▲ 0.3	513	▲ 9.7	137	▲ 9.9	587	▲ 14.9	225	0.4	382	▲ 2.3
10月	8,904	2.6	4,764	3.9	290	5.1	698	7.2	849	6.7	293	▲ 12.3	554	▲ 7.8	174	16.0	685	▲ 4.5	229	13.4	368	0.3
11月	7,701	0.6	3,939	▲ 4.4	274	9.6	557	▲ 10.7	738	25.9	311	4.0	542	6.3	138	▲ 6.1	596	6.4	248	1.2	358	14.7
12月	6,057	▲ 5.2	3,181	▲ 6.1	193	▲ 11.1	407	▲ 8.9	529	5.0	261	2.0	459	▲ 5.2	123	▲ 3.1	474	▲ 7.6	179	▲ 4.8	251	▲ 5.3
31年 1月	9,060	▲ 1.2	4,633	▲ 4.5	344	19.9	685	0.9	810	▲ 6.6	404	11.3	617	4.8	198	19.3	757	0.4	249	13.7	363	▲ 8.3
2月	9,276	▲ 0.1	4,969	0.1	278	▲ 7.3	694	5.8	829	5.9	431	▲ 15.2	578	▲ 3.8	153	▲ 8.9	727	5.4	247	1.6	370	▲ 0.3
3月	9,012	▲ 4.4	4,711	▲ 2.7	298	1.0	662	▲ 9.3	844	4.8	399	▲ 9.7	536	▲ 10.1	159	▲ 9.7	750	▲ 4.8	260	▲ 20.0	393	▲ 7.3
4月	11,098	▲ 0.9	5,942	▲ 0.9	374	▲ 1.6	863	▲ 2.5	1,008	6.2	441	▲ 3.7	615	▲ 7.0	180	6.5	870	▲ 5.8	337	9.1	468	▲ 1.3
令和元年 5月	9,018	▲ 6.6	4,778	▲ 5.9	313	1.6	668	▲ 6.7	794	▲ 4.9	391	▲ 9.9	561	▲ 11.5	150	▲ 25.7	741	▲ 8.5	237	1.7	385	▲ 4.2
6月	8,094	0.1	4,356	0.6	281	2.9	592	▲ 5.6	735	0.4	313	0.0	499	▲ 2.7	139	18.8	632	3.3	198	▲ 11.2	349	2.0
7月	8,396	3.5	4,493	2.3	297	▲ 5.4	585	▲ 5.8	784	12.0	291	5.8	533	1.7	152	19.7	664	11.6	232	▲ 1.3	365	9.9

※各数値は原数値、各年度は対前年度比、各月は対前年同月比

12 安定所別有効求人倍率の推移

ハローワーク名	局 計	仙台圏			沿岸部		県南部		県北部		
		仙 台	(大 和)	塩 釜	石 巻	気仙沼	大河原	(白 石)	古 川	築 館	迫
26年度平均	1.28	1.37	1.68	0.84	1.69	1.75	0.66	0.98	1.04	1.08	0.79
27年度平均	1.35	1.46	1.59	0.86	1.82	1.75	0.62	1.05	1.22	1.34	0.86
28年度平均	1.50	1.63	1.72	0.94	1.89	1.94	0.67	1.06	1.30	1.64	1.02
29年度平均	1.62	1.79	1.93	0.98	1.85	1.74	0.87	1.17	1.42	1.90	1.17
30年度平均	1.69	1.91	1.93	1.04	1.68	1.69	1.01	1.24	1.38	2.13	1.13
30年 7月	1.63	1.86	1.84	0.96	1.66	1.56	0.96	1.16	1.35	1.95	1.02
8月	1.66	1.87	1.81	0.98	1.67	1.75	0.99	1.25	1.39	2.07	1.12
9月	1.67	1.87	1.85	1.03	1.67	1.74	1.00	1.38	1.43	2.22	1.16
10月	1.69	1.90	1.94	1.08	1.64	1.71	1.01	1.32	1.43	2.28	1.20
11月	1.77	2.00	2.04	1.12	1.63	1.82	1.07	1.35	1.42	2.36	1.23
12月	1.84	2.10	2.13	1.12	1.69	1.93	1.09	1.40	1.45	2.45	1.29
31年 1月	1.82	2.07	1.99	1.14	1.77	1.80	1.11	1.28	1.42	2.37	1.32
2月	1.80	2.02	2.08	1.17	1.80	1.72	1.05	1.26	1.49	2.24	1.27
3月	1.70	1.90	2.02	1.14	1.70	1.67	1.04	1.19	1.34	2.15	1.14
4月	1.55	1.73	1.91	0.98	1.60	1.73	0.93	1.17	1.17	1.96	0.96
令和元年5月	1.49	1.66	1.77	0.94	1.64	1.61	0.88	1.15	1.12	1.97	0.89
6月	1.50	1.67	1.82	0.90	1.66	1.62	0.90	1.17	1.18	2.04	0.82
7月	1.57	1.77	1.95	0.93	1.66	1.62	0.85	1.15	1.24	2.10	0.82

※年度平均、各月は原数値

13 東北ブロック求人倍率の推移

局名	全国		東北		宮城		青森	岩手	秋田	山形	福島
	新規	有効	新規	有効	新規	有効	有効	有効	有効	有効	有効
26年度平均	1.69	1.11	1.62	1.15	1.85	1.28	0.81	1.10	0.94	1.22	1.45
27年度平均	1.86	1.23	1.72	1.23	1.96	1.35	0.95	1.22	1.07	1.21	1.45
28年度平均	2.08	1.39	1.87	1.34	2.15	1.50	1.13	1.31	1.21	1.35	1.43
29年度平均	2.29	1.54	2.04	1.47	2.34	1.62	1.27	1.42	1.41	1.59	1.47
30年度平均	2.42	1.62	2.11	1.53	2.41	1.69	1.30	1.45	1.53	1.64	1.52
7月	2.41	1.62	2.09	1.53	2.36	1.69	1.29	1.44	1.51	1.65	1.51
8月	2.39	1.63	2.09	1.53	2.31	1.68	1.30	1.47	1.52	1.67	1.52
9月	2.44	1.63	2.15	1.53	2.53	1.68	1.29	1.46	1.53	1.66	1.52
10月	2.40	1.62	2.08	1.53	2.34	1.66	1.30	1.46	1.53	1.66	1.51
11月	2.40	1.63	2.15	1.54	2.47	1.69	1.32	1.47	1.53	1.65	1.51
12月	2.40	1.63	2.18	1.54	2.58	1.70	1.31	1.47	1.54	1.66	1.51
31年 1月	2.48	1.63	2.11	1.53	2.29	1.67	1.35	1.43	1.52	1.63	1.50
2月	2.50	1.63	2.10	1.53	2.42	1.69	1.29	1.43	1.56	1.64	1.51
3月	2.42	1.63	2.08	1.52	2.35	1.65	1.26	1.45	1.52	1.59	1.55
4月	2.48	1.63	2.08	1.51	2.34	1.67	1.29	1.43	1.53	1.55	1.54
令和元年5月	2.43	1.62	2.03	1.49	2.45	1.66	1.23	1.43	1.50	1.54	1.53
6月	2.36	1.61	1.96	1.47	2.24	1.64	1.21	1.37	1.49	1.52	1.52
7月	2.34	1.59	1.94	1.45	2.31	1.63	1.20	1.36	1.42	1.45	1.50

※表中の「新規」は新規求人倍率、「有効」は有効求人倍率

※求人倍率の年度平均は原数値、各月は季節調整値(平成31年2月季節調整)

