



ひと、暮らし、みらいのために

宮城労働局

Miyagi Labour Bureau

https://jsite.mhlw.go.jp/miyagi-roudoukyoku/

Press Release

令和元年8月29日(木)

宮城労働局職業安定部職業安定課

職業安定課長 帛岩俊明

職業紹介係長 佐々木和歌子

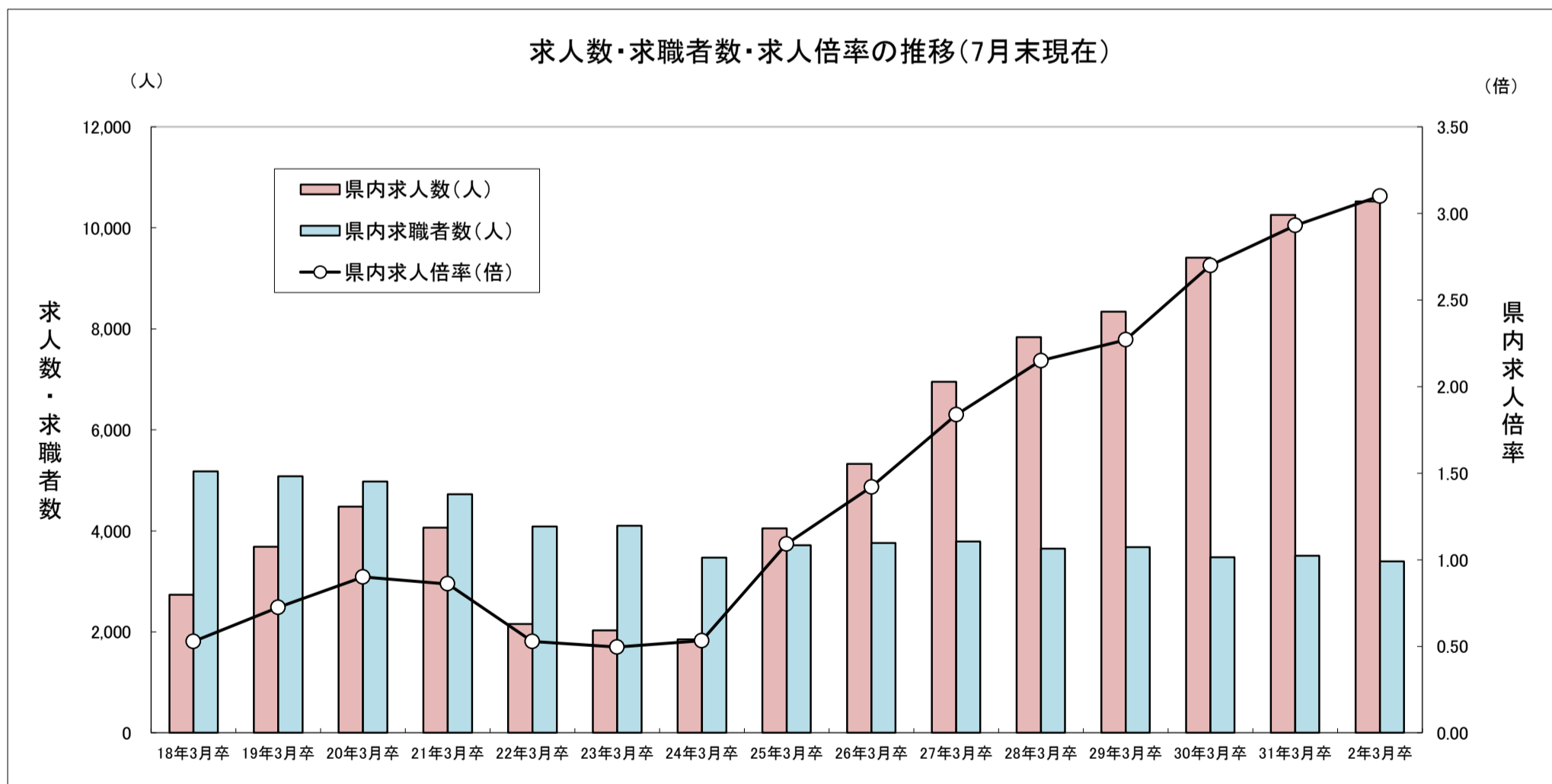
電話 022(299)8061

令和2年3月新規高等学校卒業者の求人・求職状況(令和元年7月末現在)

～ 求人数10,522人、前年同月比2.6%増加 ～

【概況】

- ① 県内のハローワークで受理した求人数は7月末現在で10,522人となり、前年同月と比べ2.6%(264人)増加した。(P2)
過去の7月末時点との比較では、平成7年3月卒(8,142人)以降、最も高い水準となった。(P6)
- ② 産業別の求人受理状況をみると、前年同月と比べ求人数の増加が最も大きかったのは運輸業、郵便業(前年同月比+131人)で、次いで複合サービス事業(同+54人)、サービス業(同+51人)であった。(P3)
- ③ 職業別の求人受理状況をみると、前年同月と比べ求人数の増加が最も大きかったのは専門的、技術的、管理的職業(前年同月比+107人)で、次いで事務的職業(同+95人)であった。(P4)
- ④ 求職者数は4,039人で、前年同月と比べ0.4%(15人)減少した。(P2)
また、求職者のうち県内への就職希望者(県内求職者)は3,399人で、前年同月と比べ3.0%(105人)減少した。(P2)
- ⑤ 県内求人数に対する県内求職者数の求人倍率は3.10倍で、前年同月と比べ0.17ポイント上回った。(P2)



	18年3月卒	19年3月卒	20年3月卒	21年3月卒	22年3月卒	23年3月卒	24年3月卒	25年3月卒	26年3月卒	27年3月卒	28年3月卒	29年3月卒	30年3月卒	31年3月卒	2年3月卒
県内求人数(人)	2,737	3,687	4,482	4,062	2,159	2,033	1,851	4,053	5,330	6,954	7,834	8,341	9,407	10,258	10,522
県内求職者数(人)	5,177	5,082	4,977	4,722	4,087	4,103	3,472	3,715	3,762	3,786	3,649	3,680	3,478	3,504	3,399
県内求人倍率(倍)	0.53	0.73	0.90	0.86	0.53	0.50	0.53	1.09	1.42	1.84	2.15	2.27	2.70	2.93	3.10

※令和2年3月新規高卒者の学校推薦開始は令和元年9月5日から、選考・採用内定開始は、令和元年9月16日からとなっています。

令和2年3月新規高等学校卒業者の求人・求職状況

(令和元年7月末現在)

(総 括)

宮城労働局職業安定部職業安定課

卒業年次	性別	卒業予定者数(人)	求人数(県内)(人)	求職者数(人)			就職決定(内定)者数(人)			県内求人倍率(倍)	就職決定(内定)率(%)		
				合計	県内	県外	合計	県内	県外		合計	県内	県外
令和2年3月卒	計	20,006	10,522	4,039	3,399	640				3.10			
	男	10,175		2,327	1,859	468							
	女	9,831		1,712	1,540	172							
平成31年3月卒	計	20,235	10,258	4,054	3,504	550				2.93			
	男	10,266		2,295	1,905	390							
	女	9,969		1,759	1,599	160							
対前年同月増減率(差)		▲1.1%	2.6%	▲0.4%	▲3.0%	16.4%				0.17p			

- 注) 1 県内のハローワーク又は高等学校が取り扱った数である。
 2 ▲印は減少の表示。
 3 「卒業予定者数」は「進路見込・求職動向調査(令和元年5月15日現在)」による。
 4 「県内求人倍率」は県内のハローワークで受付けた求人数を県内求職者数で除したものの。
 5 高校生の選考・採用内定は令和元年9月16日から開始となるため、就職者数・就職決定率は9月末内容より計上。

(安定所別求職状況)

安定所		求職者数(人)			安定所		求職者数(人)		
		合計	県内	県外			合計	県内	県外
仙台	計	1,402	1,157	245	大河原	計	390	354	36
	男	739	556	183		男	187	168	19
	女	663	601	62		女	203	186	17
(大和)	計	126	116	10	(白石)	計	193	126	67
	男	86	81	5		男	164	111	53
	女	40	35	5		女	29	15	14
石巻	計	535	452	83	築館	計	131	118	13
	男	327	258	69		男	77	70	7
	女	208	194	14		女	54	48	6
塩釜	計	260	242	18	迫	計	149	125	24
	男	115	106	9		男	95	74	21
	女	145	136	9		女	54	51	3
古川	計	684	581	103	気仙沼	計	169	128	41
	男	424	352	72		男	113	83	30
	女	260	229	31		女	56	45	11
県計	計	4,039	3,399	640					
	男	2,327	1,859	468					
	女	1,712	1,540	172					

令和2年3月新規高等学校卒業者の職業別・規模別求人受理状況

(令和元年7月末現在)

宮城労働局職業安定部職業安定課

職業・規模別		求人数	前年同月	前年同月差	増減比(%)
職業別	A, B 専門的、技術的、管理的職業(01～24)	1,031	924	107	11.6
	C 事務的職業(25～31)	993	898	95	10.6
	D 販売職業(32～34)	1,528	1,493	35	2.3
	E サービスの職業	2,332	2,253	79	3.5
	38 理容・美容師見習等	144	136	8	5.9
	39 調理師見習等	444	429	15	3.5
	40 飲食店店員等	603	629	▲ 26	▲ 4.1
	35～37・41・42 その他	1,141	1,059	82	7.7
	H, I, J, K 技能工、採掘、製造、建築の職業	4,195	4,258	▲ 63	▲ 1.5
	49～64 製造・製作の職業	2,462	2,512	▲ 50	▲ 2.0
	69・72 定置機関・建設機械運転	399	390	9	2.3
	70・71・73～78 採掘・建設・労務の職業	1,232	1,252	▲ 20	▲ 1.6
	65～68 その他	102	104	▲ 2	▲ 1.9
	F, G その他の職業(43～48)	443	432	11	2.5
合計		10,522人	10,258人	264	2.6%
規模別	29 人以下	4,054	3,918	136	3.5
	30～99 人	3,228	3,317	▲ 89	▲ 2.7
	100～299 人	1,787	1,775	12	0.7
	300～499 人	354	341	13	3.8
	500～999 人	340	375	▲ 35	▲ 9.3
	1,000 人以上	759	532	227	42.7

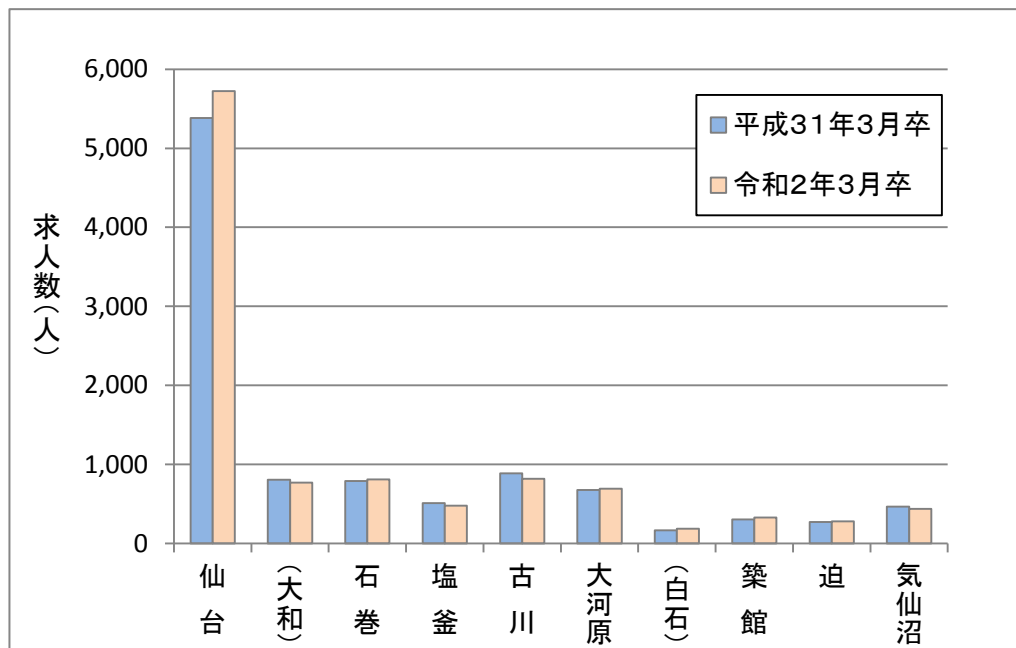
(注) 県内のハローワークで受付けた求人で、▲印は減少の表示である。

令和2年3月新規学校卒業者の安定所別求人状況

(令和元年7月末現在)

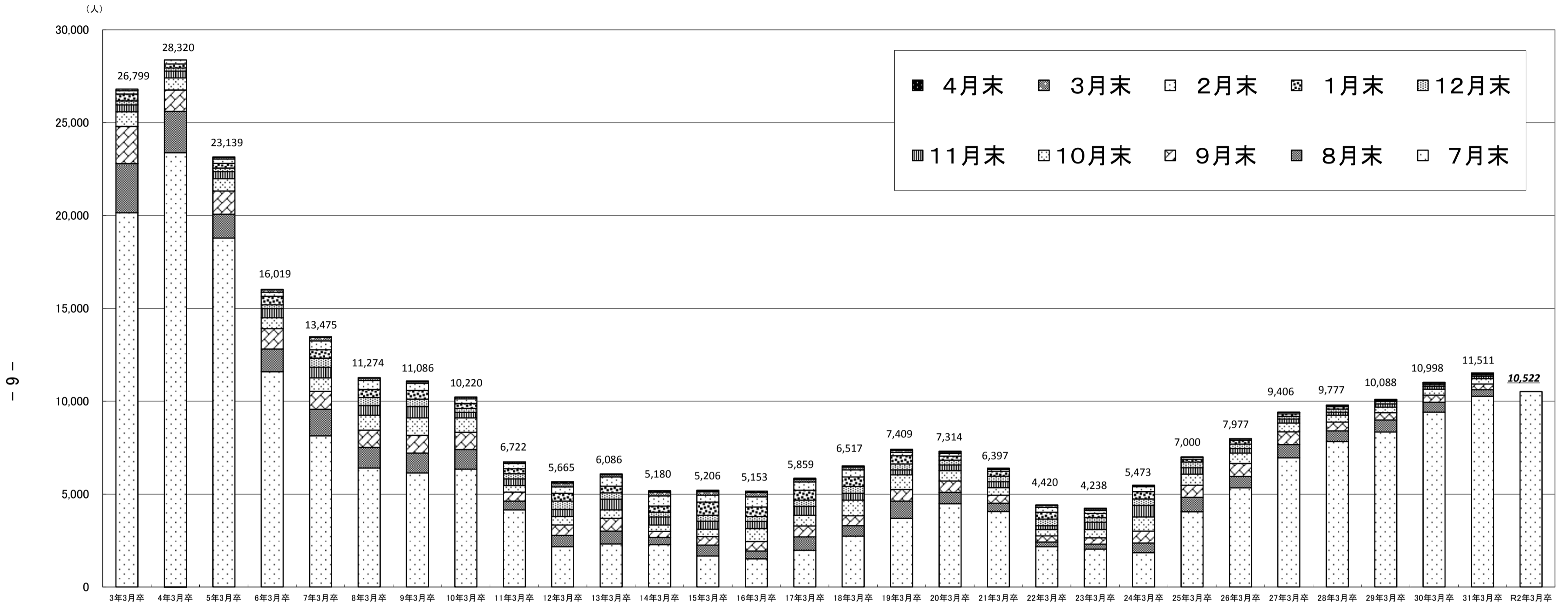
宮城労働局職業安定部職業安定課

安定所	区分	求人数		
		計(人)	前年同月(人)	増減比(%)
県計		10,522	10,258	2.6
仙台		5,723	5,385	6.3
(大和)		770	806	▲ 4.5
石巻		811	788	2.9
塩釜		477	511	▲ 6.7
古川		817	886	▲ 7.8
大河原		694	675	2.8
(白石)		185	166	11.4
築館		326	305	6.9
迫		280	269	4.1
気仙沼		439	467	▲ 6.0



県内高等学校対象求人月別受理状況

宮城労働局職業安定部職業安定課



	3年3月卒	4年3月卒	5年3月卒	6年3月卒	7年3月卒	8年3月卒	9年3月卒	10年3月卒	11年3月卒	12年3月卒	13年3月卒	14年3月卒	15年3月卒	16年3月卒	17年3月卒	18年3月卒	19年3月卒	20年3月卒	21年3月卒	22年3月卒	23年3月卒	24年3月卒	25年3月卒	26年3月卒	27年3月卒	28年3月卒	29年3月卒	30年3月卒	31年3月卒	R2年3月卒
7月末	20,142	23,379	18,781	11,584	8,142	6,401	6,131	6,338	4,146	2,167	2,314	2,273	1,664	1,510	1,967	2,737	3,687	4,482	4,062	2,159	2,033	1,851	4,053	5,330	6,954	7,834	8,341	9,407	10,258	10,522
8月末	22,791	25,609	20,071	12,811	9,560	7,512	7,206	7,402	4,622	2,780	3,007	2,664	2,255	1,937	2,694	3,301	4,621	5,091	4,512	2,413	2,302	2,361	4,825	5,943	7,662	8,408	8,985	9,944	10,624	
9月末	24,787	26,751	21,316	13,899	10,530	8,447	8,162	8,324	5,099	3,337	3,689	2,991	2,715	2,441	3,285	3,826	5,246	5,710	4,938	2,748	2,647	3,009	5,473	6,643	8,357	8,880	9,383	10,321	10,929	
10月末	25,579	27,399	21,979	14,489	11,259	9,244	9,108	9,110	5,460	3,794	4,152	3,333	3,108	3,141	3,852	4,669	6,033	6,267	5,343	3,091	3,096	3,766	6,074	7,204	8,825	9,239	9,671	10,646	11,215	
11月末	25,946	27,770	22,355	14,984	11,833	9,772	9,715	9,391	5,814	4,170	4,725	3,763	3,545	3,524	4,344	5,044	6,306	6,568	5,666	3,297	3,489	4,389	6,418	7,443	9,040	9,409	9,852	10,794	11,345	
12月末	26,173	27,940	22,551	15,195	12,310	10,195	10,116	9,610	6,094	4,626	5,070	4,018	3,852	3,788	4,674	5,414	6,625	6,819	5,955	3,656	3,736	4,738	6,722	7,685	9,185	9,575	9,978	10,885	11,426	
1月末	26,542	28,154	22,806	15,654	12,767	10,634	10,577	9,879	6,363	5,044	5,427	4,356	4,569	4,307	5,204	5,917	7,071	7,044	6,228	4,022	3,957	5,133	6,874	7,897	9,326	9,704	10,047	10,957	11,482	
2月末	26,720	28,367	23,038	15,871	13,248	11,112	10,967	10,127	6,649	5,391	5,917	4,899	4,934	4,851	5,648	6,303	7,243	7,198	6,331	4,279	4,107	5,393	6,978	7,965	9,394	9,769	10,082	10,990	11,510	
3月末	26,799	28,320	23,136	15,994	13,440	11,247	11,057	10,215	6,718	5,586	6,048	5,100	5,131	5,085	5,789	6,458	7,353	7,271	6,379	4,388	4,203	5,457	7,000	7,977	9,403	9,774	10,088	10,997	11,511	
4月末	26,799	28,320	23,139	16,019	13,475	11,274	11,086	10,220	6,722	5,665	6,086	5,180	5,206	5,153	5,859	6,517	7,409	7,314	6,397	4,420	4,238	5,473	7,000	7,977	9,406	9,777	10,088	10,998	11,511	