

月報 (令和元年 8月号)

いしのまき

ハローワーク石巻 〒986-0832 石巻市泉町4丁目1-18
 (石巻公共職業安定所) TEL 0225-95-0158
 FAX 0225-22-2442

1 一般職業紹介状況 (令和元年6月内容) について

【有効求人倍率】

○ 有効求人倍率は1.66倍となり、前年同月比では0.07ポイント上回り、前月比では0.02ポイント上回りました。

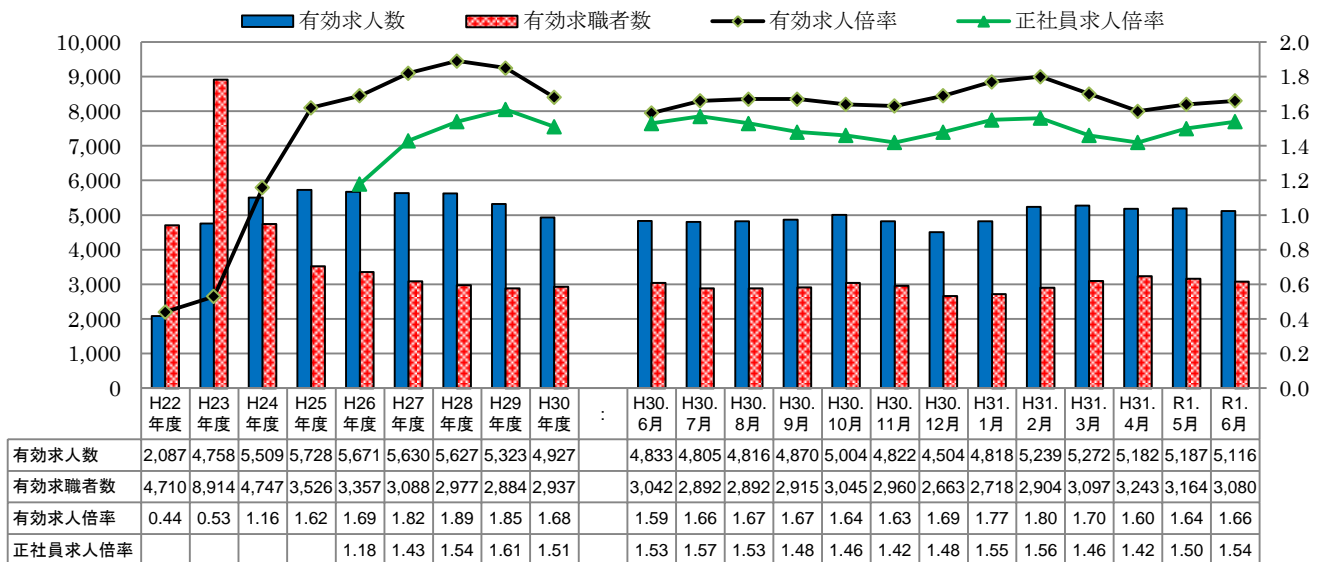
【求人のおよび】

- 新規求人数は1,709人で、前年同月比で12.9%減(前年同月差253人減)、前月比で4.4%減(前月差79人減)となりました。
- 月間有効求人数は5,116人で、前年同月比で5.9%増(前年同月差283人増)、前月比で1.4%減(前月差71人減)となりました。

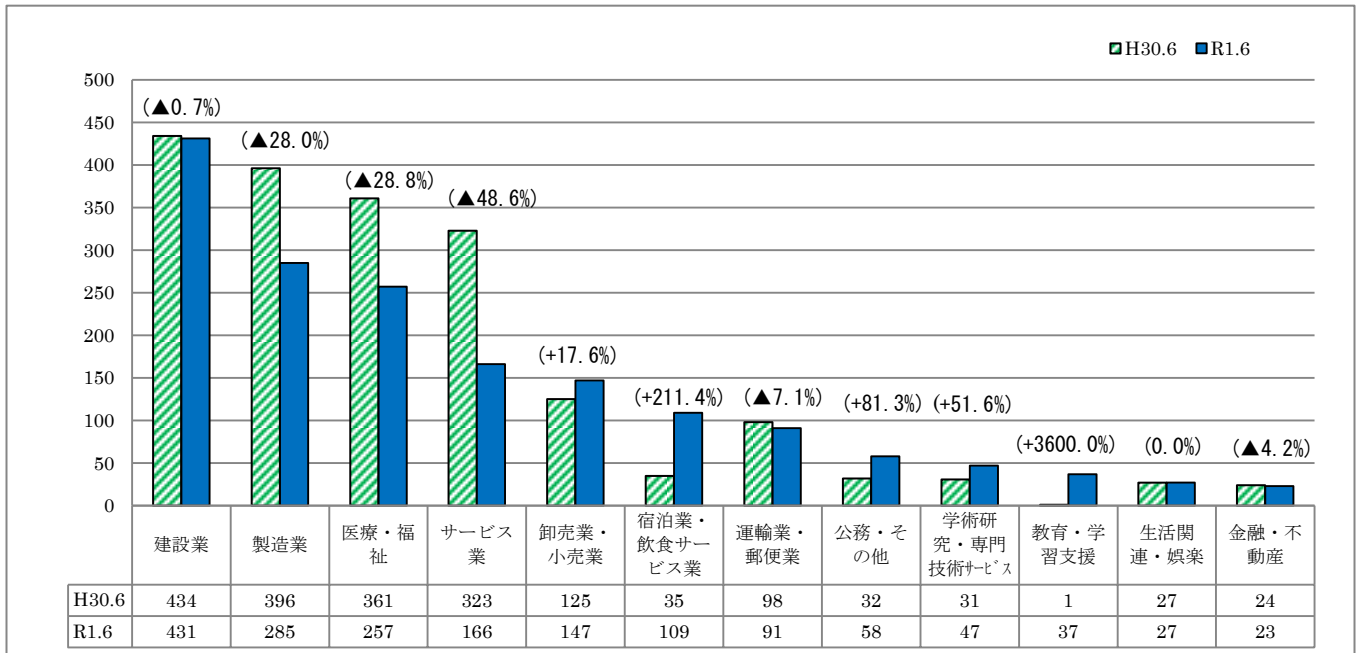
【求職のおよび】

- 新規求職者数は735人で、前年同月比で0.4%増(前年同月差3人増)、前月比で7.4%減(前月差59人減)となりました。
 - 月間有効求職者数は3,080人で、前年同月比で1.2%増(前年同月差38人増)、前月比で2.7%減(前月差84人減)となりました。
- 月間有効求職者数を年齢階層別割合で見ると、44歳以下は1,484人で48.2%、45歳以上54歳以下は636人で20.6%、55歳以上は960人で31.2%となっています。

求人・求職の状況



2 産業別：主な新規求人の状況



新規求人数を主な産業別でみると、卸売業・小売業が147人で、前年同月比17.6%増（前年同月差22人増）、宿泊業・飲食サービス業が109人で、同211.4%増（同74人増）となりました。

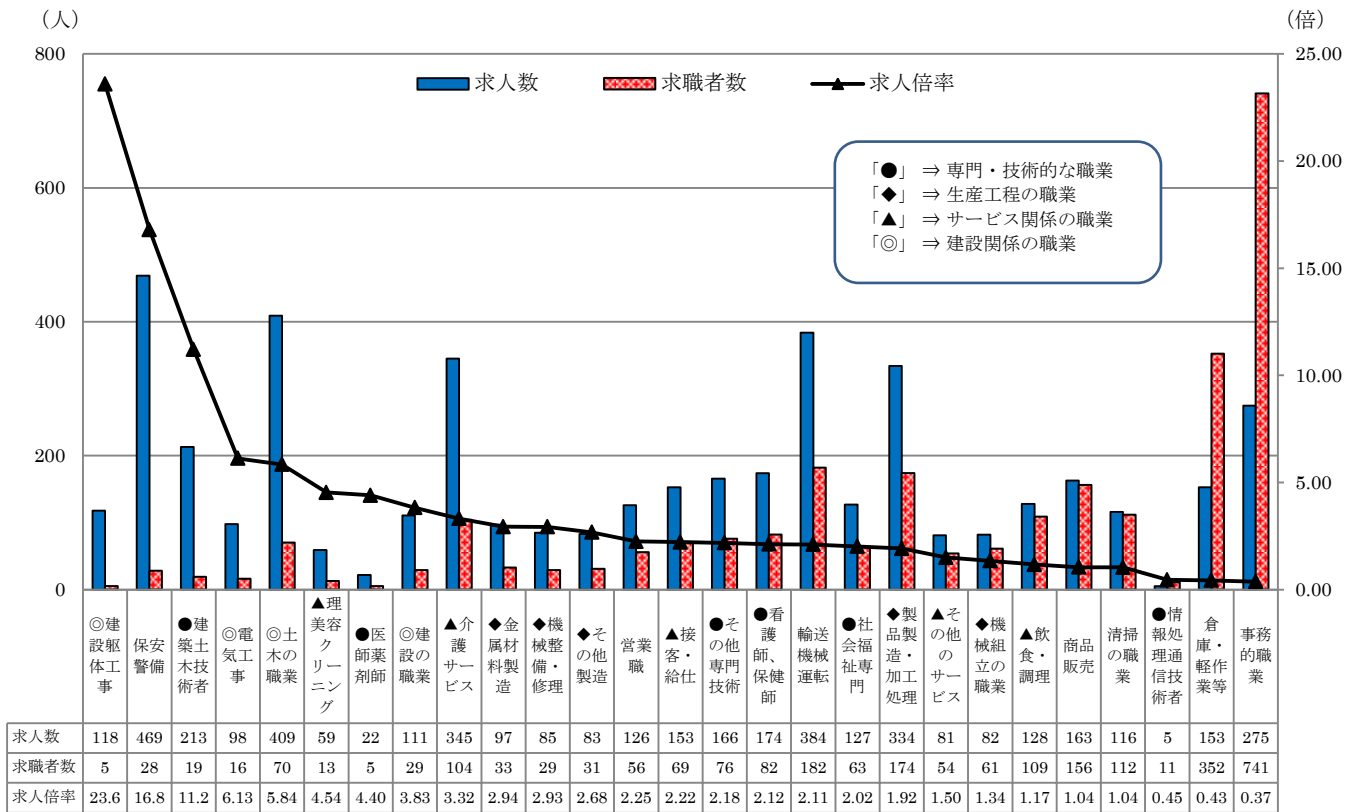
一方、建設業が431人で、同0.7%減（同3人減）、製造業が285人で、同28.0%減（同111人減）、医療・福祉が257人で、同28.8%減（同104人減）、サービス業が166人で、同48.6%減（同157人減）、運輸業・郵便業が91人で、同7.1%減（同7人減）となりました。

3 一般職業紹介状況（パート含む）

項目	計	男	女	前月比	前年同月比	
新規求人数	1,709	*	*	▲4.4	▲12.9	
月間有効求人数	5,116	*	*	▲1.4	5.9	
新規求職者数	735	319	412	▲7.4	0.4	
うち雇用保険受給者	142	65	77	▲24.5	2.9	
月間有効求職者数	3,080	1,441	1,630	▲2.7	1.2	
うち雇用保険受給者	994	423	571	▲0.2	5.2	
求人倍率	新規	2.33	*	*	0.08 P	▲0.35 P
	有効	1.66	*	*	0.02 P	0.07 P
紹介件数	1,167	531	634	▲6.0	▲7.5	
うち雇用保険受給者	270	143	127	7.6	24.4	
就職件数	371	163	207	▲3.4	▲8.2	
うち雇用保険受給者	81	41	40	▲9.0	▲1.2	
新規就職率	50.5	51.1	50.2	2.1 P	▲4.7 P	

※ 平成16年11月から求職申込書における「性別」欄の記載が任意となったことに伴い、男女別の合計は必ずしも一致しない。

4 求人・求職バランス（職業別・常用）



※ パートを含み、臨時を除く常用
 ※求人倍率は、求職者一人当たりの求人募集数。

5 障害者職業紹介状況

項目	計	身体	知的	精神	その他	前月比	前年同月比
新規求職者数	31	5	2	19	5	72.2	72.2
新規登録者数	14	0	1	10	3	55.6	100.0
就職件数	12	4	0	6	2	▲14.3	▲7.7
月末現在有効求職者数	438	139	51	211	37	3.5	16.2

※ その他は、発達、難病、高次脳機能障害等

6 雇用保険取扱状況

		計	男	女	前月比	前年同月比
事業所関係	新規適用事業所数	10	*	*	▲41.2	▲16.7
	廃止事業所数	9	*	*	▲43.8	50.0
	月末現在事業所数	4,201	*	*	0.0	0.8
被保険者関係	資格取得者数	667	348	319	▲39.3	▲5.9
	資格喪失者数	592	314	278	▲12.8	1.7
	離職票交付件数	350	*	*	▲19.0	▲4.6
	月末現在被保険者数	46,886	27,300	19,586	0.2	0.4
給付金関係	受給資格決定数	176	80	96	▲29.6	0.0
	一般給付受給者数	619	244	375	▲0.5	6.4
	一般給付金額（千円）	65,610	29,564	36,046	▲7.7	6.0

※ 金額は千円未満を四捨五入しているため、計で若干の誤差を生じる場合ある。

男女別・職業別の紹介就職状況（30年度）

《女性が男性を上回る》

- 平成30年4月から31年3月までの1年間にハローワーク石巻の紹介で就職した数（常用）は3,912人で、このうち女性の就職が2,145人（54.8%）で男性を上回っています。

《男性の就職状況》

- 男性の就職は、生産工程（製造等）が21.5%と最も多く、次いで輸送・機械運転手、運搬・清掃となっています。
- 年齢的な特徴をみると、販売職（営業）、生産工程（製造）は若年層が、輸送・機械運転は40歳代から50歳代にかけて、保安（警備）では圧倒的に60歳以上が多くなっています。
- 50歳代の就職が21.1%と最も多く占めていますが、前年度から比較しても高齢層が増加している一方で、若年層は減少傾向にあります。

《女性の就職状況》

- 女性の就職は、介護・調理等のサービスの職業が25.6%と最も多く、次いで事務職、生産工程が続いており、全体の半数がパートタイムによる就職となっています。
- 年齢的な特徴を見ると、40歳代の就職が26.6%を占め最も多く、次いで30歳代、20歳代となっています。また、50歳以上は、年齢が高くなるにつれ就職が少なくなり、60歳以上では8.0%と、男性の同19.9%よりは大きく下回っていますが、男性と同じく高齢層が増加傾向にあります。
- 男性と比較すると、就職している職種にバラツキが見られ、保安、輸送、建設関係への就職は1%未満となっています。

