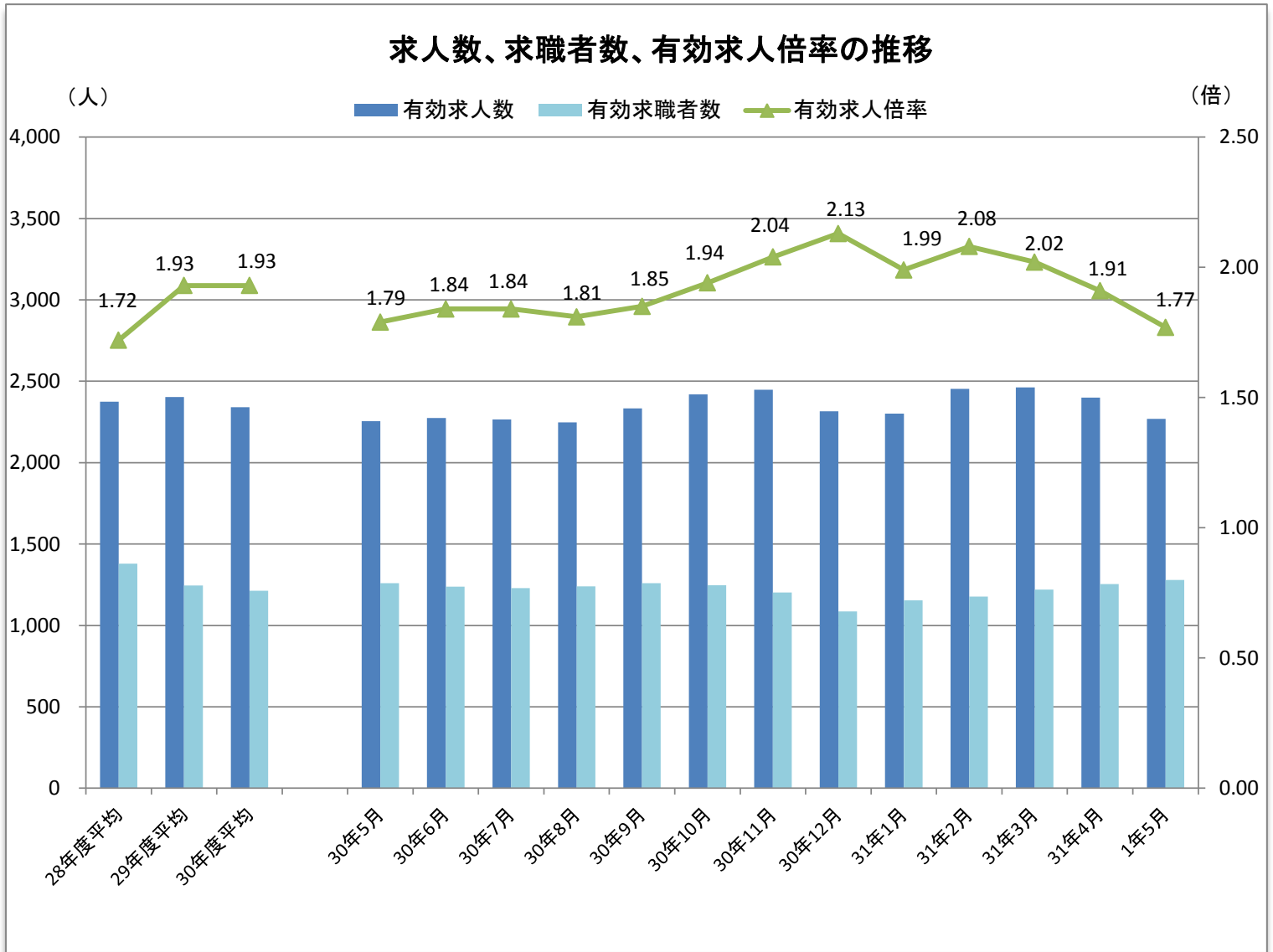


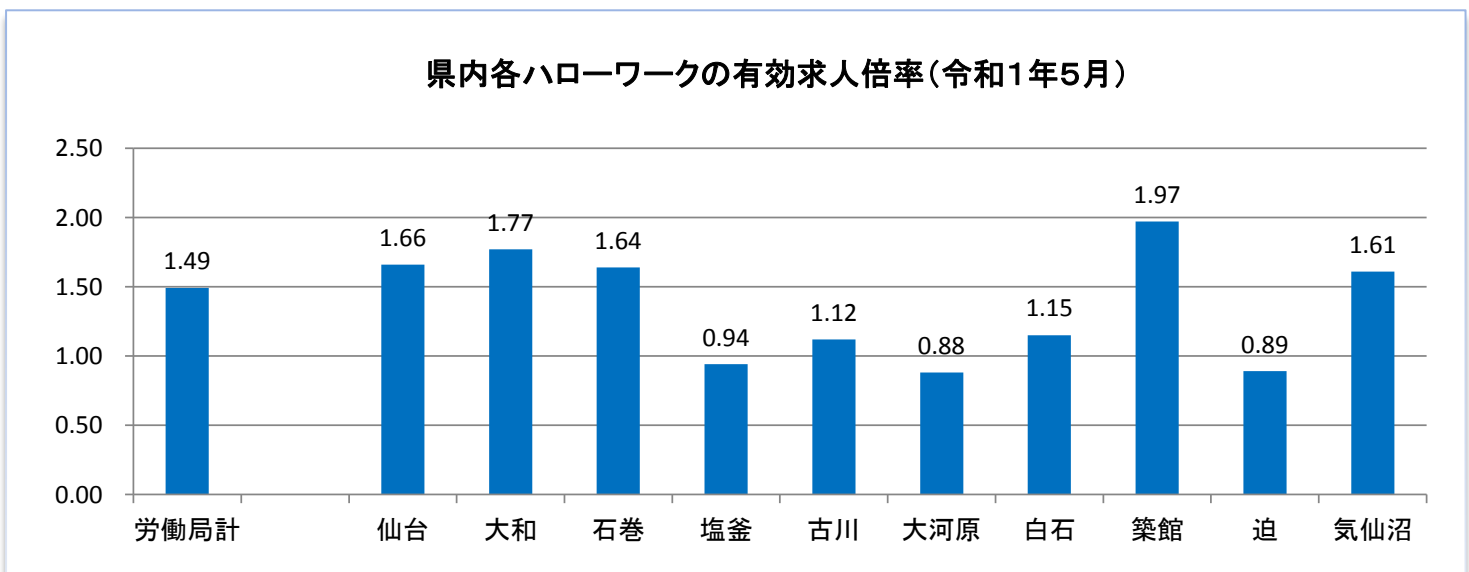
ハローワーク大和



管内の雇用状況(令和1年5月内容)

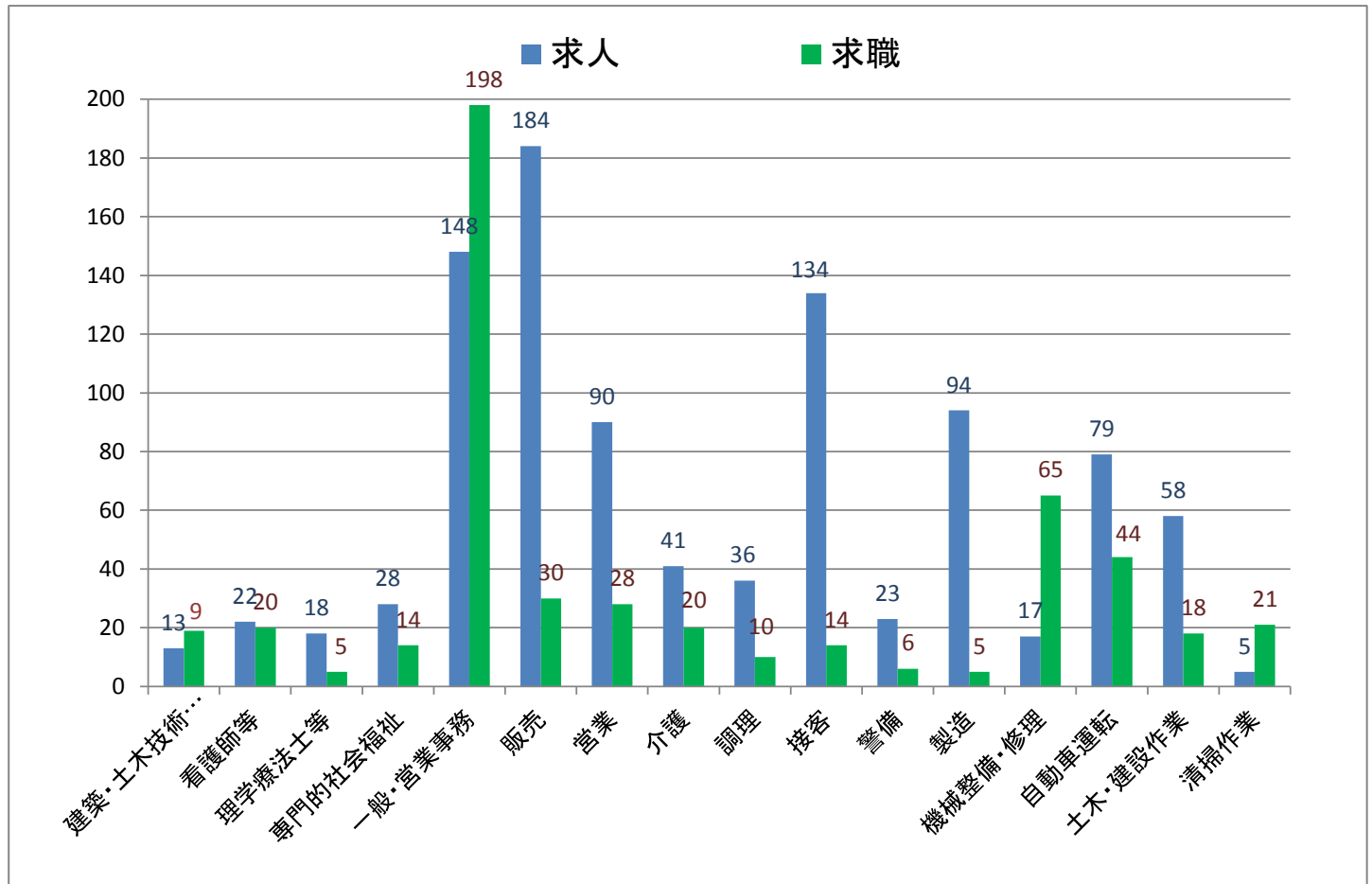


※有効求人倍率は、仕事を探す一人に対して何人分の求人があるかを示しています。1倍を超えると求人の方が多く、下回ると仕事を探す人の方が多ということになります。

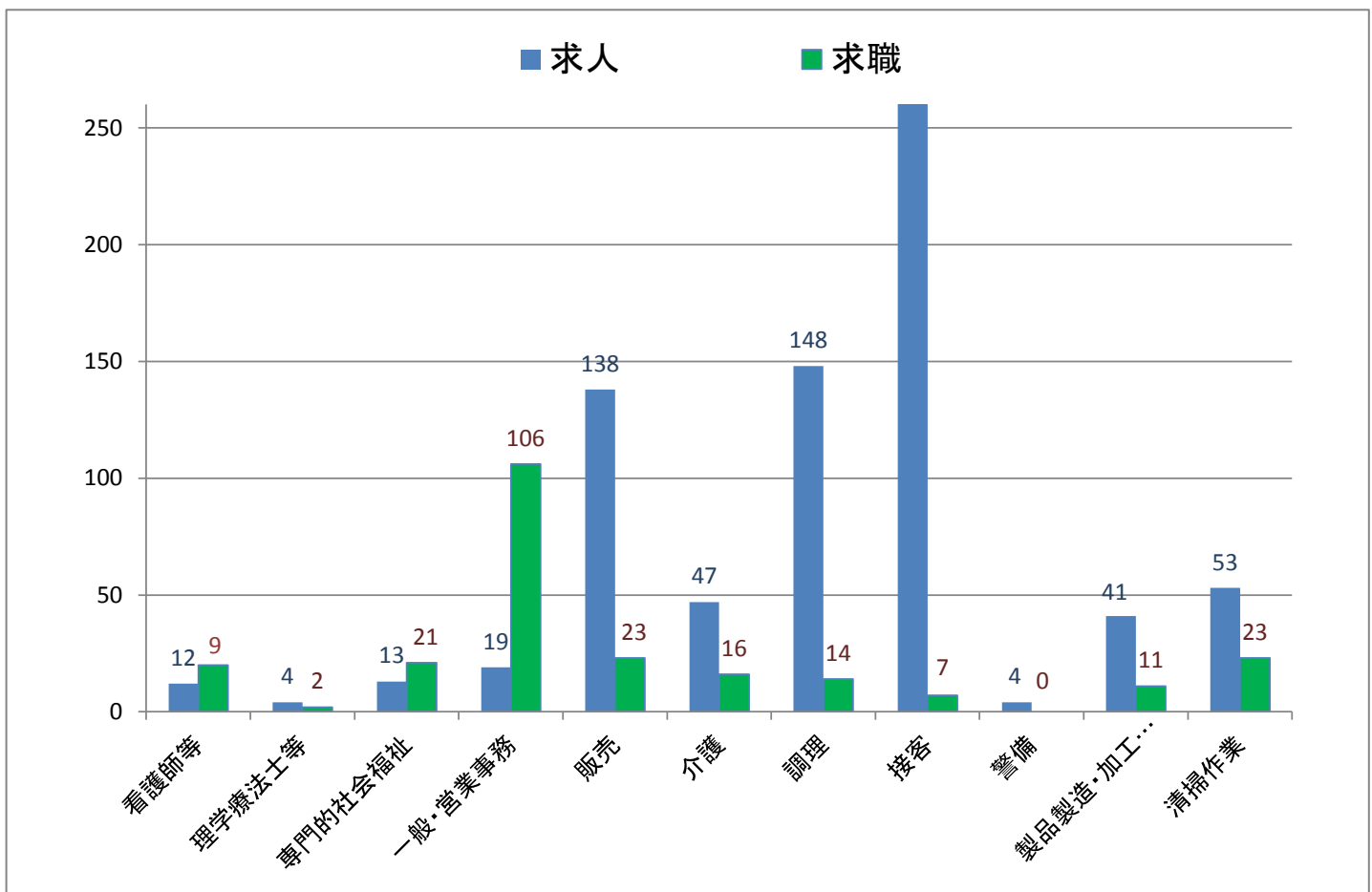


主な職種の求人・求職バランス表(令和1年5月内容)

(常用フルタイム)

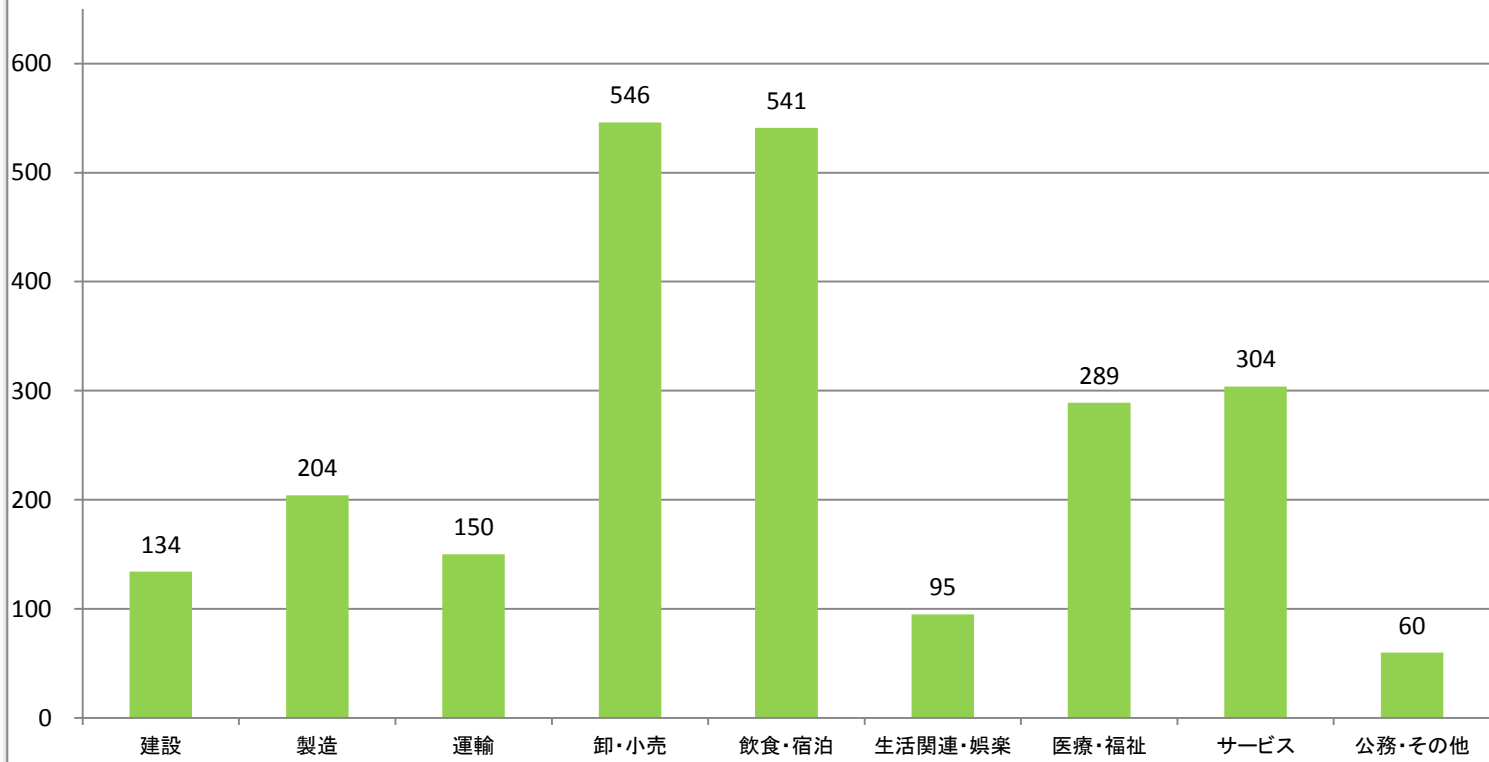


(常用パートタイム)



主な産業の新規求人数

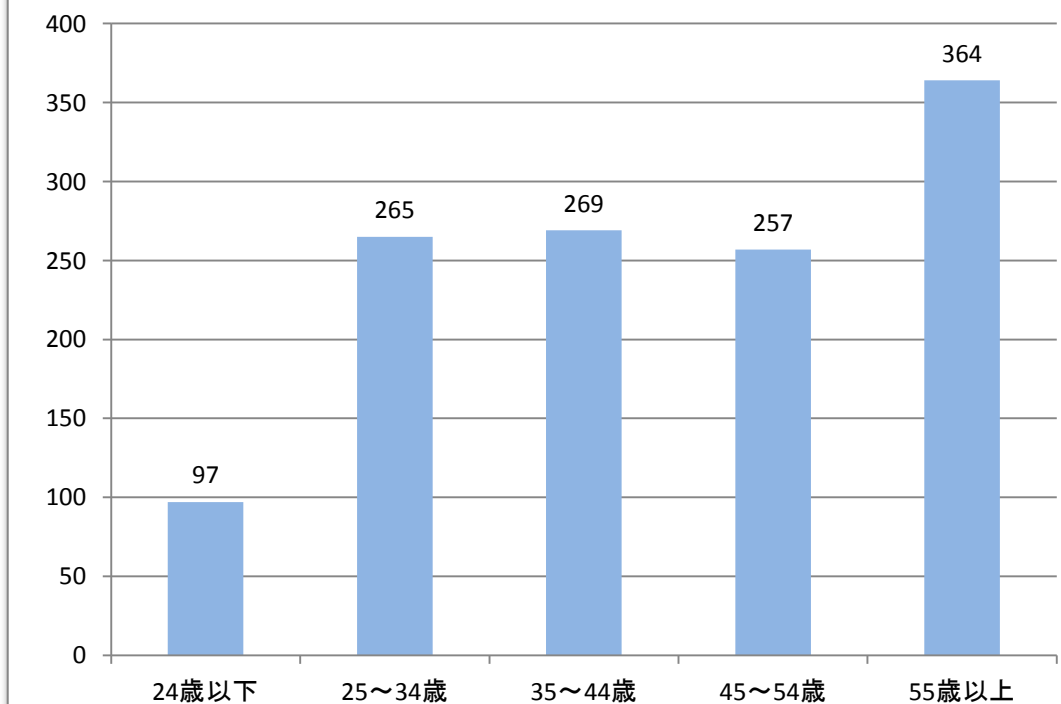
《平成31年3月～令和1年5月内容》



※3ヶ月の合計です。

年齢層別求職者数

《平成31年3月～令和1年5月内容》



※3ヶ月の月平均です。

職業別新規求人賃金情報

【平成31年1月～3月内容】

(単位:万円)

	求人件数計	10～12.5未	12.5～15未	15～17.5未	17.5～20未	20～22.5未	22.5～25未	25～27.5未	27.5～
建築・土木技術者等	17	0	1	3	3	5	7	10	14
薬剤師等	4	0	0	0	0	0	1	2	4
看護師等	25	0	0	1	9	21	21	18	11
専門的・社会福祉の職業	29	0	7	9	25	19	10	4	1
一般事務員・営業事務員	84	0	13	44	55	61	55	53	50
経理事務員	7	0	1	4	4	4	3	3	2
販売員	61	0	2	9	58	59	57	57	56
営業員	47	0	0	5	36	39	40	38	31
介護の職業	21	0	12	17	21	17	5	5	1
調理の職業	21	0	1	3	5	13	12	10	14
接客の職業	113	0	1	7	5	8	13	103	102
警備員	1	0	1	1	1	1	1	0	0
製造の職業	43	0	8	19	30	29	25	18	16
機械整備・修理の職業	15	0	1	7	9	7	5	5	4
自動車運転の職業	34	0	2	6	6	19	14	17	17
土木・建設の職業	31	0	4	14	21	27	26	22	19
電気工事の職業	9	0	0	2	3	6	8	7	6
清掃の職業	4	2	2	1	1	1	0	0	0

※この賃金情報は、ハローワークで受理したフルタイム求人賃金月額(時間給、日給の場合は月額換算)別に区分したものです。賃金額に幅(上限額と下限額)があり複数の区分にまたがる場合は、すべての区分欄に「1」が入ります。そのため、各区分欄の合計(横計)は求人件数計とは一致しません。

この資料は四半期ごとに更新しています。

中途採用者採用時賃金情報

【平成31年1月～3月内容】

(月額、単位:千円)

	全年齢	～24歳	25～34歳	35～44歳	45～54歳	55～64歳
職業計	223	188	220	236	247	216
専門・技術	236	192	229	256	256	254
事務	222	160	236	197	324	*
販売	256	*	218	282	*	*
サービス	210	206	193	228	222	194
警備	*	*	*	*	*	*
運輸	233	221	215	239	262	218
生産工程・労務	211	183	218	236	193	215

※この賃金情報は、雇用保険の被保険者資格を取得した方(新卒者を除く。)の採用時の平均賃金です。

「*」は対象者が3人未満のため掲載していません。

この資料は四半期ごとに更新しています。