



ひと、暮らし、みらいのために

宮城労働局

Miyagi Labour Bureau

<https://jsite.mhlw.go.jp/miyagi-roudoukyoku/>

Press Release

平成30年7月31日(火)

宮城労働局職業安定部職業安定課

職業安定課長 大浦 一浩

地方労働市場情報官 佐藤 雅彦

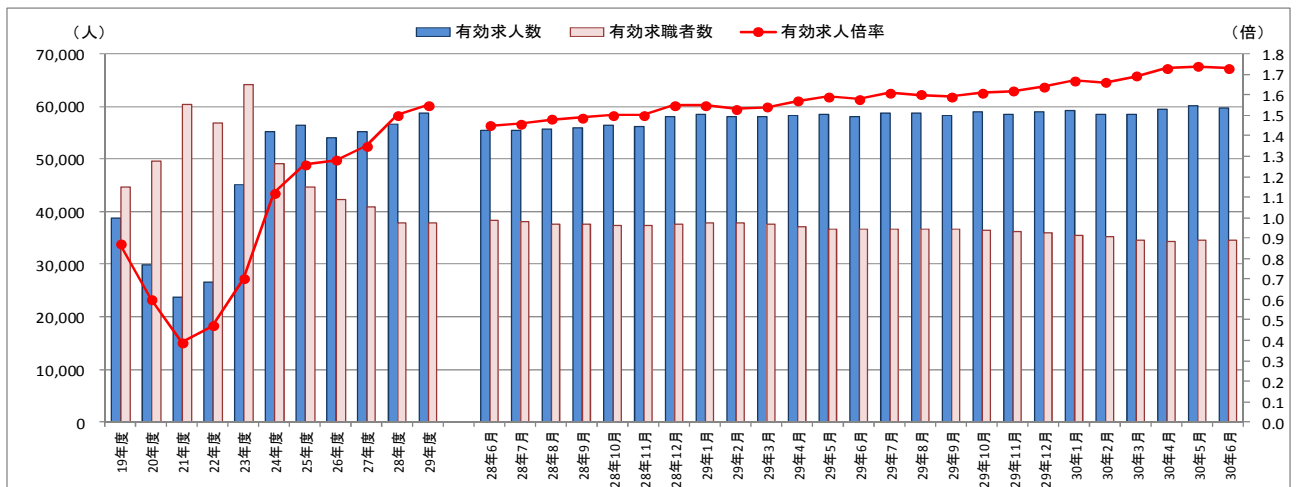
電話 022(299)8061

－ 宮城県的一般職業紹介状況（平成30年6月内容）について －

【概況】

- 有効求人倍率(季節調整値)は1.73倍で、前月を0.01ポイント下回った。
- 新規求人倍率(季節調整値)は2.51倍で、前月を0.18ポイント上回った。
- 正社員有効求人倍率は、1.11倍となった。

- 有効求人倍率は、前月の1.74倍を0.01ポイント下回った。季節調整値で前月比をみると、有効求人数が0.7%の減少、有効求職者数は0.1%の増加となっている。
- 新規求人倍率は、前月の2.33倍を0.18ポイント上回った。季節調整値で前月比をみると、新規求人数が4.5%の増加、新規求職者数は3.0%の減少となっている。
- 正社員有効求人倍率は、前年同月の0.96倍を0.15ポイント上回った。
- 新規求人数(原数値)は21,145人で、前年同月比1.6%減、340人の減少となった。
新規求人数を産業別にみると、R サービス業(同263人増、6.5%増)、L 学術研究、専門・技術サービス業(同141人増、17.5%増)、H 運輸業・郵便業(同88人増、7.1%増)などで増加した。
一方、N 生活関連サービス業、娯楽業(同183人減、24.8%減)、M 宿泊業・飲食サービス業(同143人減、10.5%減)、D 建設業(同139人減、5.2%減)、I 卸売業・小売業(同115人減、3.5%減)などで減少となった。
- 新規求職申込件数(原数値)は8,083件で、前年同月比12.6%減、1,169人の減少となった。
新規求職者(常用的フルタイム)を態様別にみると、「在職者」が前年同月比11.5%減少し、「離職者」は同15.6%減、「無業者」は同19.6%減といずれも減少した。
離職者を離職状況別にみると、「事業主都合離職者」が同22.4%減少し、「自己都合離職者」は同13.8%減と共に減少となった。



- (注) 1 月別の数値は季節調整値である。なお、平成29年12月以前の数値は、平成30年1月分公表時に新季節指数により改訂されている。
2 文中の産業分類は、平成25年10月改定の「日本標準産業分類」に基づくもの。

1 職業紹介状況総括表(全数・平成30年6月)

新規学卒関係及び一般日雇関係を除く

| 全 数 | 求職者数 (人) | | 求人数 (人) | | 5 就職件数 (件) | 6 充足件数 (件) | 7 有効求人倍率 (倍) (3/1×100) | | 8 新規求人倍率 (倍) (4/2×100) | | 9 就職率 (%) (5/2×100) | 10 充足率 (%) (6/4×100) |
|-----------|----------------|----------------|---------------|-------------------------|---------------|---------------|------------------------------|--------|------------------------------|-------|---------------------------|----------------------------|
| | 1 月間有効 求職者数 | 2 新規求職 申込件数 | 3 月間有効 求人数 | 4 新 規 求 人 数 | | | 原数値 | 季節調整値 | 原数値 | 季節調整値 | | |
| | | | | | | | | | | | | |
| | 36,395 | 8,083 | 57,266 | 21,145 | 3,120 | 3,152 | 1.57 | 1.73 | 2.62 | 2.51 | 38.6 | 14.9 |
| | ▲ 6.5 | ▲ 12.6 | 1.2 | ▲ 1.6 | ▲ 9.3 | ▲ 8.0 | 0.12 | ▲ 0.01 | 0.30 | 0.18 | 1.4 | ▲ 1.0 |
| 常 用 | 36,262 | 8,046 | 51,523 | 18,708 | 2,830 | 2,888 | 1.42 | - | 2.33 | - | 35.2 | 15.4 |
| | ▲ 6.4 | ▲ 12.6 | 1.3 | ▲ 1.4 | ▲ 10.0 | ▲ 7.5 | 0.11 | - | 0.27 | - | 1.0 | ▲ 1.0 |
| フル タイム | 24,071 | 5,566 | 36,342 | 13,194 | 1,841 | 1,886 | 1.51 | - | 2.37 | - | 33.1 | 14.3 |
| | ▲ 8.7 | ▲ 14.4 | 1.6 | ▲ 1.7 | ▲ 11.9 | ▲ 8.4 | 0.15 | - | 0.31 | - | 0.9 | ▲ 1.0 |
| | - | - | 26,615 | 9,588 | 1,368 | 1,370 | 1.11 | - | - | - | 24.6 | 14.3 |
| パート | - | - | 5.1 | 1.0 | ▲ 11.7 | ▲ 7.5 | 0.15 | - | - | - | 0.8 | ▲ 1.3 |
| | 12,191 | 2,480 | 15,181 | 5,514 | 989 | 1,002 | 1.25 | - | 2.22 | - | 39.9 | 18.2 |
| | ▲ 1.7 | ▲ 8.3 | 0.6 | ▲ 0.9 | ▲ 6.3 | ▲ 5.7 | 0.03 | - | 0.16 | - | 0.8 | ▲ 0.9 |

※各項目の下段は、対前年同月増減率、差(%、ポイント)。但し、季節調整値は対前月差。

※季節調整値は、毎年2月に季節調整替えを行い、過去の数値が変更される。

※正社員の「月間有効求職者数」及び「新規求職申込件数」は常用フルタイムの各数値と同数。

※正社員の「有効求人倍率」は正社員の月間有効求職者数を常用フルタイムの月間有効求職者数で除して算出。

2 求人数・求職数・求人倍率の推移（季節調整値）

| | 新規求人数 | | 新規求職申込件数 | | 新規求人倍率 | | 月間有効求人数 | | 月間有効求職者数 | | 有効求人倍率 | |
|----------|--------|---------|----------|---------|--------|---------|---------|---------|----------|---------|--------|---------|
| | | 前年度・前年比 | | 前年度・前年比 | | 前年度・前年比 | | 前年度・前年比 | | 前年度・前年比 | | 前年度・前年比 |
| 平成25年度平均 | 20,995 | ▲ 0.1 | 11,102 | ▲ 1.9 | 1.89 | 0.03 | 56,425 | 1.9 | 44,621 | ▲ 9.3 | 1.26 | 0.14 |
| 平成26年度 | 19,878 | ▲ 5.3 | 10,738 | ▲ 3.3 | 1.85 | ▲ 0.04 | 54,088 | ▲ 4.1 | 42,415 | ▲ 4.9 | 1.28 | 0.02 |
| 平成27年度 | 20,019 | 0.7 | 10,188 | ▲ 5.1 | 1.96 | 0.11 | 55,221 | 2.1 | 40,833 | ▲ 3.7 | 1.35 | 0.07 |
| 平成28年度 | 20,496 | 2.4 | 9,536 | ▲ 6.4 | 2.15 | 0.19 | 56,722 | 2.7 | 37,909 | ▲ 7.2 | 1.50 | 0.15 |
| 平成29年度 | 20,968 | 2.3 | 8,949 | ▲ 6.2 | 2.34 | 0.19 | 58,711 | 3.5 | 36,256 | ▲ 4.4 | 1.62 | 0.12 |

| | | | | | | | | | | | | |
|---------|--------|-------|--------|-------|------|--------|--------|-------|--------|--------|------|------|
| 平成25年平均 | 21,249 | 1.6 | 11,143 | ▲ 3.1 | 1.91 | 0.09 | 56,450 | 3.0 | 44,951 | ▲ 14.5 | 1.26 | 0.22 |
| 平成26年 | 19,847 | ▲ 6.6 | 10,782 | ▲ 3.2 | 1.84 | ▲ 0.07 | 54,090 | ▲ 4.2 | 42,915 | ▲ 4.5 | 1.26 | 0.00 |
| 平成27年 | 19,884 | 0.2 | 10,361 | ▲ 3.9 | 1.92 | 0.08 | 54,922 | 1.5 | 41,155 | ▲ 4.1 | 1.33 | 0.07 |
| 平成28年 | 20,342 | 2.3 | 9,635 | ▲ 7.0 | 2.11 | 0.19 | 56,008 | 2.0 | 38,418 | ▲ 6.7 | 1.46 | 0.13 |
| 平成29年 | 20,979 | 3.1 | 9,226 | ▲ 4.2 | 2.27 | 0.16 | 58,616 | 4.7 | 36,923 | ▲ 3.9 | 1.59 | 0.13 |

※年度平均・年平均は季節調整なし

| | 新規求人数 | | 新規求職申込件数 | | 新規求人倍率 | | 月間有効求人数 | | 月間有効求職者数 | | 有効求人倍率 | | |
|-------|-------|--------|----------|--------|--------|------|---------|--------|----------|--------|--------|------|--------|
| | | 前月比 | | 前月比 | | 前月差 | | 前月比 | | 前月比 | | 前月差 | |
| 平成27年 | 6月 | 19,537 | ▲ 0.4 | 10,109 | ▲ 2.0 | 1.93 | 0.03 | 53,432 | ▲ 1.0 | 41,198 | ▲ 1.0 | 1.30 | 0.00 |
| | 7月 | 20,631 | 5.6 | 10,230 | 1.2 | 2.02 | 0.09 | 55,501 | 3.9 | 41,028 | ▲ 0.4 | 1.35 | 0.05 |
| | 8月 | 19,651 | ▲ 4.8 | 10,383 | 1.5 | 1.89 | ▲ 0.13 | 55,977 | 0.9 | 41,193 | 0.4 | 1.36 | 0.01 |
| | 9月 | 20,182 | 2.7 | 9,983 | ▲ 3.9 | 2.02 | 0.13 | 55,859 | ▲ 0.2 | 40,647 | ▲ 1.3 | 1.37 | 0.01 |
| | 10月 | 20,679 | 2.5 | 10,349 | 3.7 | 2.00 | ▲ 0.02 | 55,296 | ▲ 1.0 | 40,554 | ▲ 0.2 | 1.36 | ▲ 0.01 |
| | 11月 | 20,199 | ▲ 2.3 | 10,233 | ▲ 1.1 | 1.97 | ▲ 0.03 | 55,413 | 0.2 | 40,603 | 0.1 | 1.36 | 0.00 |
| | 12月 | 19,336 | ▲ 4.3 | 10,099 | ▲ 1.3 | 1.91 | ▲ 0.06 | 54,883 | ▲ 1.0 | 40,616 | 0.0 | 1.35 | ▲ 0.01 |
| 平成28年 | 1月 | 20,862 | 7.9 | 9,774 | ▲ 3.2 | 2.13 | 0.22 | 54,708 | ▲ 0.3 | 39,956 | ▲ 1.6 | 1.37 | 0.02 |
| | 2月 | 20,504 | ▲ 1.7 | 10,277 | 5.1 | 2.00 | ▲ 0.13 | 56,544 | 3.4 | 40,453 | 1.2 | 1.40 | 0.03 |
| | 3月 | 18,958 | ▲ 7.5 | 9,539 | ▲ 7.2 | 1.99 | ▲ 0.01 | 55,658 | ▲ 1.6 | 39,428 | ▲ 2.5 | 1.41 | 0.01 |
| | 4月 | 20,173 | 6.4 | 9,506 | ▲ 0.3 | 2.12 | 0.13 | 56,056 | 0.7 | 38,640 | ▲ 2.0 | 1.45 | 0.04 |
| | 5月 | 20,466 | 1.5 | 9,677 | 1.8 | 2.11 | ▲ 0.01 | 56,060 | 0.0 | 38,622 | ▲ 0.0 | 1.45 | 0.00 |
| | 6月 | 19,499 | ▲ 4.7 | 9,651 | ▲ 0.3 | 2.02 | ▲ 0.09 | 55,582 | ▲ 0.9 | 38,238 | ▲ 1.0 | 1.45 | 0.00 |
| | 7月 | 20,169 | 3.4 | 9,725 | 0.8 | 2.07 | 0.05 | 55,546 | ▲ 0.1 | 38,135 | ▲ 0.3 | 1.46 | 0.01 |
| | 8月 | 20,223 | 0.3 | 9,310 | ▲ 4.3 | 2.17 | 0.10 | 55,797 | 0.5 | 37,623 | ▲ 1.3 | 1.48 | 0.02 |
| | 9月 | 19,715 | ▲ 2.5 | 9,464 | 1.7 | 2.08 | ▲ 0.09 | 56,014 | 0.4 | 37,566 | ▲ 0.2 | 1.49 | 0.01 |
| | 10月 | 20,151 | 2.2 | 9,266 | ▲ 2.1 | 2.17 | 0.09 | 56,420 | 0.7 | 37,509 | ▲ 0.2 | 1.50 | 0.01 |
| | 11月 | 20,769 | 3.1 | 9,144 | ▲ 1.3 | 2.27 | 0.10 | 56,082 | ▲ 0.6 | 37,469 | ▲ 0.1 | 1.50 | 0.00 |
| | 12月 | 22,176 | 6.8 | 9,462 | 3.5 | 2.34 | 0.07 | 58,169 | 3.7 | 37,531 | 0.2 | 1.55 | 0.05 |
| 平成29年 | 1月 | 21,145 | ▲ 4.6 | 9,355 | ▲ 1.1 | 2.26 | ▲ 0.08 | 58,632 | 0.8 | 37,789 | 0.7 | 1.55 | 0.00 |
| | 2月 | 19,889 | ▲ 5.9 | 9,446 | 1.0 | 2.11 | ▲ 0.15 | 57,959 | ▲ 1.1 | 37,769 | ▲ 0.1 | 1.53 | ▲ 0.02 |
| | 3月 | 21,243 | 6.8 | 9,833 | 4.1 | 2.16 | 0.05 | 58,083 | 0.2 | 37,739 | ▲ 0.1 | 1.54 | 0.01 |
| | 4月 | 20,405 | ▲ 3.9 | 9,225 | ▲ 6.2 | 2.21 | 0.05 | 58,227 | 0.2 | 37,176 | ▲ 1.5 | 1.57 | 0.03 |
| | 5月 | 20,244 | ▲ 0.8 | 8,943 | ▲ 3.1 | 2.26 | 0.05 | 58,497 | 0.5 | 36,717 | ▲ 1.2 | 1.59 | 0.02 |
| | 6月 | 21,168 | 4.6 | 9,315 | 4.2 | 2.27 | 0.01 | 58,183 | ▲ 0.5 | 36,725 | 0.0 | 1.58 | ▲ 0.01 |
| | 7月 | 20,396 | ▲ 3.6 | 8,947 | ▲ 4.0 | 2.28 | 0.01 | 58,815 | 1.1 | 36,587 | ▲ 0.4 | 1.61 | 0.03 |
| | 8月 | 21,388 | 4.9 | 9,485 | 6.0 | 2.25 | ▲ 0.03 | 58,672 | ▲ 0.2 | 36,617 | 0.1 | 1.60 | ▲ 0.01 |
| | 9月 | 19,959 | ▲ 6.7 | 9,154 | ▲ 3.5 | 2.18 | ▲ 0.07 | 58,420 | ▲ 0.4 | 36,766 | 0.4 | 1.59 | ▲ 0.01 |
| | 10月 | 21,415 | 7.3 | 8,636 | ▲ 5.7 | 2.48 | 0.30 | 58,993 | 1.0 | 36,567 | ▲ 0.5 | 1.61 | 0.02 |
| | 11月 | 20,984 | ▲ 2.0 | 8,744 | 1.3 | 2.40 | ▲ 0.08 | 58,631 | ▲ 0.6 | 36,250 | ▲ 0.9 | 1.62 | 0.01 |
| | 12月 | 21,987 | 4.8 | 8,586 | ▲ 1.8 | 2.56 | 0.16 | 58,959 | 0.6 | 35,898 | ▲ 1.0 | 1.64 | 0.02 |
| 平成30年 | 1月 | 20,801 | ▲ 5.4 | 8,624 | 0.4 | 2.41 | ▲ 0.15 | 59,270 | 0.5 | 35,407 | ▲ 1.4 | 1.67 | 0.03 |
| | 2月 | 20,449 | ▲ 1.7 | 8,905 | 3.3 | 2.30 | ▲ 0.11 | 58,471 | ▲ 1.3 | 35,217 | ▲ 0.5 | 1.66 | ▲ 0.01 |
| | 3月 | 21,610 | 5.7 | 8,223 | ▲ 7.7 | 2.63 | 0.33 | 58,590 | 0.2 | 34,614 | ▲ 1.7 | 1.69 | 0.03 |
| | 4月 | 21,651 | 0.2 | 8,763 | 6.6 | 2.47 | ▲ 0.16 | 59,439 | 1.4 | 34,391 | ▲ 0.6 | 1.73 | 0.04 |
| | 5月 | 20,128 | ▲ 7.0 | 8,623 | ▲ 1.6 | 2.33 | ▲ 0.14 | 60,171 | 1.2 | 34,483 | 0.3 | 1.74 | 0.01 |
| | 6月 | 21,034 | 4.5 | 8,365 | ▲ 3.0 | 2.51 | 0.18 | 59,764 | ▲ 0.7 | 34,501 | 0.1 | 1.73 | ▲ 0.01 |

※平成30年2月季節調整

3 職業紹介状況～主要指標(全数)

新規卒関係及び一般日雇関係を除く

| 区分 年月 | 月間有効求職者数 | | | | 新規求職申込件数 | | | | 月間有効求職人数 | | | | 新規求人数 | | | | 就職件数 | | | | | 充足数 | | | | |
|----------|----------|------------|-------------|-----------|----------|------------|-------------|-----------|----------|------------|-------------|-----------|--------|------------|-------------|-----------|-------|------------|-------------|-----------|------|-------|------------|-------------|-----------|------|
| | 全数計 | 対前年 同月比 | うち フルタイム | うち パート | 全数計 | 対前年 同月比 | うち フルタイム | うち パート | 全数計 | 対前年 同月比 | うち フルタイム | うち パート | 全数計 | 対前年 同月比 | うち フルタイム | うち パート | 全数計 | 対前年 同月比 | うち フルタイム | うち パート | 就職率 | 全数計 | 対前年 同月比 | うち フルタイム | うち パート | 充足率 |
| 25年度月平均 | 44,621 | ▲ 9.3 | 32,859 | 11,762 | 11,102 | ▲ 1.9 | 8,292 | 2,811 | 56,425 | 1.9 | 38,326 | 18,099 | 20,995 | ▲ 0.1 | 14,220 | 6,775 | 4,144 | ▲ 8.4 | 2,855 | 1,289 | 37.3 | 4,179 | ▲ 7.7 | 2,887 | 1,293 | 19.9 |
| 26年度月平均 | 42,415 | ▲ 4.9 | 30,679 | 11,737 | 10,738 | ▲ 3.3 | 7,902 | 2,836 | 54,088 | ▲ 4.1 | 36,470 | 17,618 | 19,878 | ▲ 5.3 | 13,274 | 6,604 | 3,898 | ▲ 5.9 | 2,648 | 1,250 | 36.3 | 3,925 | ▲ 6.1 | 2,658 | 1,267 | 19.7 |
| 27年度月平均 | 40,833 | ▲ 3.7 | 29,142 | 11,692 | 10,188 | ▲ 5.1 | 7,421 | 2,767 | 55,221 | 2.1 | 36,884 | 18,336 | 20,019 | 0.7 | 13,273 | 6,746 | 3,598 | ▲ 7.7 | 2,400 | 1,198 | 35.3 | 3,608 | ▲ 8.1 | 2,411 | 1,197 | 18.0 |
| 28年度月平均 | 37,909 | ▲ 7.2 | 26,668 | 11,241 | 9,536 | ▲ 6.4 | 6,888 | 2,648 | 56,722 | 2.7 | 38,083 | 18,639 | 20,496 | 2.4 | 13,665 | 6,830 | 3,345 | ▲ 7.0 | 2,210 | 1,134 | 35.1 | 3,359 | ▲ 6.9 | 2,222 | 1,136 | 16.4 |
| 29年度月平均 | 36,256 | ▲ 4.4 | 24,908 | 11,349 | 8,949 | ▲ 6.2 | 6,310 | 2,639 | 58,711 | 3.5 | 40,235 | 18,476 | 20,968 | 2.3 | 14,213 | 6,756 | 3,122 | ▲ 6.7 | 2,005 | 1,117 | 34.9 | 3,153 | ▲ 6.1 | 2,027 | 1,125 | 15.0 |
| 28年 6月 | 40,523 | ▲ 7.4 | 28,301 | 12,222 | 9,534 | ▲ 7.4 | 6,887 | 2,647 | 54,208 | 3.3 | 36,464 | 17,744 | 19,568 | ▲ 2.3 | 13,474 | 6,094 | 3,727 | ▲ 6.1 | 2,439 | 1,288 | 39.1 | 3,706 | ▲ 6.2 | 2,433 | 1,273 | 18.9 |
| 7月 | 38,419 | ▲ 8.1 | 27,017 | 11,402 | 8,530 | ▲ 11.2 | 6,314 | 2,216 | 53,645 | ▲ 2.2 | 36,562 | 17,083 | 19,828 | ▲ 9.4 | 13,608 | 6,220 | 3,271 | ▲ 11.1 | 2,233 | 1,038 | 38.3 | 3,301 | ▲ 10.4 | 2,263 | 1,038 | 16.6 |
| 8月 | 37,085 | ▲ 8.8 | 26,216 | 10,869 | 8,611 | ▲ 7.3 | 6,317 | 2,294 | 54,859 | ▲ 0.3 | 37,539 | 17,320 | 19,834 | 7.4 | 13,337 | 6,497 | 2,930 | ▲ 1.3 | 2,025 | 905 | 34.0 | 2,991 | ▲ 1.3 | 2,059 | 932 | 15.1 |
| 9月 | 37,285 | ▲ 7.3 | 26,185 | 11,100 | 9,469 | ▲ 1.4 | 6,766 | 2,703 | 56,604 | 1.3 | 38,386 | 18,218 | 20,456 | 2.8 | 13,720 | 6,736 | 3,341 | ▲ 2.8 | 2,232 | 1,109 | 35.3 | 3,357 | ▲ 3.3 | 2,228 | 1,129 | 16.4 |
| 10月 | 37,160 | ▲ 8.1 | 26,050 | 11,110 | 9,031 | ▲ 12.7 | 6,572 | 2,459 | 57,187 | 0.4 | 38,857 | 18,330 | 20,830 | ▲ 7.9 | 14,238 | 6,592 | 3,293 | ▲ 8.1 | 2,185 | 1,108 | 36.5 | 3,235 | ▲ 9.8 | 2,153 | 1,082 | 15.5 |
| 11月 | 35,985 | ▲ 7.2 | 25,230 | 10,755 | 8,082 | ▲ 5.5 | 5,907 | 2,175 | 57,301 | 2.4 | 38,491 | 18,810 | 20,157 | 11.3 | 13,096 | 7,061 | 3,051 | ▲ 6.7 | 2,056 | 995 | 37.8 | 3,031 | ▲ 9.0 | 2,019 | 1,012 | 15.0 |
| 12月 | 33,602 | ▲ 7.6 | 23,633 | 9,969 | 7,024 | ▲ 7.9 | 5,205 | 1,819 | 56,082 | 5.8 | 37,635 | 18,447 | 19,025 | 15.2 | 12,703 | 6,322 | 2,739 | ▲ 7.8 | 1,816 | 923 | 39.0 | 2,761 | ▲ 6.6 | 1,860 | 901 | 14.5 |
| 29年 1月 | 34,701 | ▲ 5.1 | 24,612 | 10,089 | 9,888 | ▲ 2.9 | 7,325 | 2,563 | 58,333 | 8.1 | 39,089 | 19,244 | 23,257 | 0.3 | 15,529 | 7,728 | 2,585 | 0.2 | 1,739 | 846 | 26.1 | 2,639 | 2.3 | 1,765 | 874 | 11.3 |
| 2月 | 36,770 | ▲ 6.3 | 25,938 | 10,832 | 10,185 | ▲ 10.2 | 7,290 | 2,895 | 60,381 | 3.0 | 40,316 | 20,065 | 21,769 | ▲ 3.2 | 14,048 | 7,721 | 3,308 | ▲ 4.2 | 2,255 | 1,053 | 32.5 | 3,316 | ▲ 4.0 | 2,264 | 1,052 | 15.2 |
| 3月 | 39,422 | ▲ 4.3 | 27,757 | 11,665 | 11,127 | 2.4 | 8,091 | 3,036 | 62,632 | 4.1 | 41,613 | 21,019 | 22,781 | 12.3 | 14,804 | 7,977 | 4,657 | ▲ 9.3 | 2,864 | 1,793 | 41.9 | 4,777 | ▲ 7.4 | 2,955 | 1,822 | 21.0 |
| 4月 | 40,340 | ▲ 4.3 | 27,947 | 12,393 | 11,659 | ▲ 6.5 | 7,903 | 3,756 | 57,693 | 3.3 | 38,591 | 19,102 | 19,324 | ▲ 2.3 | 13,057 | 6,267 | 3,591 | ▲ 2.6 | 2,221 | 1,370 | 30.8 | 3,598 | ▲ 1.2 | 2,236 | 1,362 | 18.6 |
| 5月 | 39,924 | ▲ 4.5 | 27,263 | 12,661 | 10,162 | ▲ 3.0 | 6,935 | 3,227 | 56,698 | 5.9 | 38,476 | 18,222 | 19,557 | 4.8 | 13,269 | 6,288 | 3,405 | ▲ 4.0 | 2,128 | 1,277 | 33.5 | 3,443 | ▲ 2.9 | 2,180 | 1,263 | 17.6 |
| 6月 | 38,917 | ▲ 4.0 | 26,462 | 12,455 | 9,252 | ▲ 3.0 | 6,531 | 2,721 | 56,603 | 4.4 | 38,856 | 17,747 | 21,485 | 9.8 | 14,649 | 6,836 | 3,441 | ▲ 7.7 | 2,194 | 1,247 | 37.2 | 3,425 | ▲ 7.6 | 2,177 | 1,248 | 15.9 |
| 7月 | 36,919 | ▲ 3.9 | 25,453 | 11,466 | 8,046 | ▲ 5.7 | 5,931 | 2,115 | 56,866 | 6.0 | 39,274 | 17,592 | 20,045 | 1.1 | 13,798 | 6,247 | 3,061 | ▲ 6.4 | 2,081 | 980 | 38.0 | 3,030 | ▲ 8.2 | 2,031 | 999 | 15.1 |
| 8月 | 36,216 | ▲ 2.3 | 24,994 | 11,222 | 8,630 | 0.2 | 6,165 | 2,465 | 57,956 | 5.6 | 39,875 | 18,081 | 20,570 | 3.7 | 13,867 | 6,703 | 2,863 | ▲ 2.3 | 1,955 | 908 | 33.2 | 2,862 | ▲ 4.3 | 1,963 | 899 | 13.9 |
| 9月 | 36,454 | ▲ 2.2 | 24,898 | 11,556 | 9,042 | ▲ 4.5 | 6,197 | 2,845 | 58,511 | 3.4 | 40,547 | 17,964 | 20,967 | 2.5 | 14,731 | 6,236 | 3,198 | ▲ 4.3 | 2,097 | 1,101 | 35.4 | 3,222 | ▲ 4.0 | 2,108 | 1,114 | 15.4 |
| 10月 | 36,375 | ▲ 2.1 | 24,736 | 11,639 | 8,679 | ▲ 3.9 | 6,067 | 2,612 | 60,539 | 5.9 | 41,918 | 18,621 | 22,696 | 9.0 | 15,707 | 6,989 | 3,105 | ▲ 5.7 | 2,030 | 1,075 | 35.8 | 3,170 | ▲ 2.0 | 2,081 | 1,089 | 14.0 |
| 11月 | 34,883 | ▲ 3.1 | 23,753 | 11,130 | 7,654 | ▲ 5.3 | 5,472 | 2,182 | 59,646 | 4.1 | 41,310 | 18,336 | 19,990 | ▲ 0.8 | 13,321 | 6,669 | 2,858 | ▲ 6.3 | 1,841 | 1,017 | 37.3 | 2,902 | ▲ 4.3 | 1,874 | 1,028 | 14.5 |
| 12月 | 32,151 | ▲ 4.3 | 22,115 | 10,036 | 6,390 | ▲ 9.0 | 4,703 | 1,687 | 57,539 | 2.6 | 40,010 | 17,529 | 19,302 | 1.5 | 13,573 | 5,729 | 2,736 | ▲ 0.1 | 1,705 | 1,031 | 42.8 | 2,740 | ▲ 0.8 | 1,717 | 1,023 | 14.2 |
| 30年 1月 | 32,589 | ▲ 6.1 | 22,633 | 9,956 | 9,172 | ▲ 7.2 | 6,596 | 2,576 | 58,891 | 1.0 | 40,662 | 18,229 | 23,178 | ▲ 0.3 | 15,583 | 7,595 | 2,134 | ▲ 17.4 | 1,460 | 674 | 23.3 | 2,197 | ▲ 16.7 | 1,493 | 704 | 9.5 |
| 2月 | 34,182 | ▲ 7.0 | 23,628 | 10,554 | 9,284 | ▲ 8.8 | 6,485 | 2,799 | 60,705 | 0.5 | 41,167 | 19,538 | 21,416 | ▲ 1.6 | 13,772 | 7,644 | 2,902 | ▲ 12.3 | 1,879 | 1,023 | 31.3 | 2,963 | ▲ 10.6 | 1,927 | 1,036 | 13.8 |
| 3月 | 36,127 | ▲ 8.4 | 25,011 | 11,116 | 9,423 | ▲ 15.3 | 6,736 | 2,687 | 62,879 | 0.4 | 42,132 | 20,747 | 23,090 | 1.4 | 15,223 | 7,867 | 4,164 | ▲ 10.6 | 2,468 | 1,696 | 44.2 | 4,278 | ▲ 10.4 | 2,541 | 1,737 | 18.5 |
| 4月 | 37,325 | ▲ 7.5 | 25,317 | 12,008 | 11,203 | ▲ 3.9 | 7,350 | 3,853 | 59,183 | 2.6 | 39,922 | 19,261 | 20,248 | 4.8 | 13,698 | 6,550 | 3,276 | ▲ 8.8 | 2,114 | 1,162 | 29.2 | 3,202 | ▲ 11.0 | 2,081 | 1,121 | 15.8 |
| 5月 | 37,549 | ▲ 5.9 | 25,140 | 12,409 | 9,651 | ▲ 5.0 | 6,445 | 3,206 | 58,703 | 3.5 | 39,691 | 19,012 | 19,784 | 1.2 | 13,349 | 6,435 | 3,254 | ▲ 4.4 | 2,060 | 1,194 | 33.7 | 3,349 | ▲ 2.7 | 2,102 | 1,247 | 16.9 |
| 6月 | 36,395 | ▲ 6.5 | 24,156 | 12,239 | 8,083 | ▲ 12.6 | 5,595 | 2,488 | 57,266 | 1.2 | 39,291 | 17,975 | 21,145 | ▲ 1.6 | 14,453 | 6,692 | 3,120 | ▲ 9.3 | 1,946 | 1,174 | 38.6 | 3,152 | ▲ 8.0 | 2,000 | 1,152 | 14.9 |

注 1. 就職率＝就職件数/新規求職申込件数 充足率＝充足数/新規求人数

2. 表中の各数値は原数値

4 主な産業別新規求人数

＜宮城局計＞

| 産業別 年月 | 計 | | D 建設業 | | 製造業のうち主なもの | | | | | | | | | | | | G 情報通信業 | | H 運輸業・郵便業 | | I 卸売業・小売業 | | J 金融業・保険業 K 不動産業 L 学術研究、専門・ 技術サービス業 | | M 宿泊業・ 飲食サービス業 | | N 生活関連サービ ス業、娯楽業 | | P 医療、福祉 | | R サービス業 | | S.T公務・その他 | | | | | |
|-----------|------------|------------|------------|------------|------------|------------|------------|--------------------------------|------------|----------|------------|----------------|------------|-------------|------------|------------|------------|------------|------------|------------|------------|------------|--|------------|-------------------|------------|---------------------|------------|------------|------------|------------|--------|-----------|--------|-------|--------|-------|--------|
| | 対前年 同月比 | 対前年 同月比 | 対前年 同月比 | 09~10 | | 11 | | 25~27 はん用・生産 用・業務用 機械 | | 29 | | 28.30 | | 31 | | 対前年 同月比 | 対前年 同月比 | 対前年 同月比 | 対前年 同月比 | 対前年 同月比 | 対前年 同月比 | 対前年 同月比 | 対前年 同月比 | 対前年 同月比 | 対前年 同月比 | 対前年 同月比 | 対前年 同月比 | 対前年 同月比 | 対前年 同月比 | 対前年 同月比 | 対前年 同月比 | | | | | | | |
| | | | | 食料品 ・飲料 | 繊維 | 対前年 同月比 | 対前年 同月比 | 対前年 同月比 | 対前年 同月比 | 電気 機械 | 対前年 同月比 | ハードウェア 製造関係 | 対前年 同月比 | 輸送用機械 器具 | 対前年 同月比 | | | | | | | | | | | | | | | | | | | | | | | |
| 25年度月平均 | 20,995 | ▲ 0.1 | 2,395 | ▲ 9.5 | 1,689 | 5.2 | 796 | 8.1 | 90 | 1.3 | 107 | ▲ 7.0 | 56 | 0.9 | 201 | 17.3 | 59 | 4.1 | 422 | ▲ 5.4 | 1,185 | ▲ 1.5 | 2,760 | ▲ 0.8 | 458 | 4.7 | 750 | ▲ 19.8 | 1,644 | 2.7 | 746 | ▲ 11.5 | 3,350 | 9.6 | 4,329 | 3.4 | 641 | 6.1 |
| 26年度月平均 | 19,878 | ▲ 5.3 | 2,305 | ▲ 3.8 | 1,627 | ▲ 3.7 | 733 | ▲ 7.9 | 81 | ▲ 10.0 | 90 | ▲ 15.5 | 61 | 8.6 | 213 | 6.0 | 79 | 33.1 | 461 | 9.1 | 1,118 | ▲ 5.7 | 2,876 | 4.2 | 441 | ▲ 3.9 | 652 | ▲ 13.1 | 1,393 | ▲ 15.3 | 729 | ▲ 2.4 | 3,646 | 8.8 | 3,509 | ▲ 18.9 | 549 | ▲ 14.5 |
| 27年度月平均 | 20,019 | 0.7 | 2,265 | ▲ 1.7 | 1,620 | ▲ 0.4 | 725 | ▲ 1.1 | 78 | ▲ 4.3 | 100 | 10.2 | 52 | ▲ 15.0 | 202 | ▲ 5.5 | 92 | 17.0 | 455 | ▲ 1.1 | 1,158 | 3.6 | 2,964 | 3.1 | 446 | 1.3 | 650 | ▲ 0.2 | 1,346 | ▲ 3.4 | 757 | 3.9 | 3,753 | 3.0 | 3,463 | ▲ 1.3 | 560 | 2.1 |
| 28年度月平均 | 20,496 | 2.4 | 2,430 | 7.3 | 1,781 | 9.9 | 774 | 6.7 | 80 | 3.0 | 119 | 19.6 | 80 | 54.8 | 222 | 10.3 | 97 | 4.6 | 487 | 7.0 | 1,138 | ▲ 1.8 | 2,939 | ▲ 0.8 | 438 | ▲ 1.9 | 692 | 6.4 | 1,266 | ▲ 5.9 | 657 | ▲ 13.3 | 3,844 | 2.4 | 3,694 | 6.7 | 518 | ▲ 7.6 |
| 29年度月平均 | 20,968 | 2.3 | 2,301 | ▲ 5.3 | 1,837 | 3.1 | 682 | ▲ 11.9 | 72 | ▲ 9.4 | 141 | 18.5 | 88 | 9.2 | 308 | 38.5 | 97 | 0.3 | 453 | ▲ 6.9 | 1,149 | 1.0 | 2,896 | ▲ 1.5 | 461 | 5.3 | 797 | 15.2 | 1,307 | 3.2 | 663 | 0.9 | 4,193 | 9.1 | 3,829 | 3.6 | 495 | ▲ 4.3 |
| 28年6月 | 19,568 | ▲ 2.3 | 2,698 | 7.1 | 1,791 | ▲ 7.1 | 808 | ▲ 7.7 | 103 | 1.0 | 110 | ▲ 1.8 | 61 | 3.4 | 197 | ▲ 35.4 | 86 | ▲ 15.7 | 506 | 5.9 | 1,139 | 1.3 | 2,563 | ▲ 17.7 | 432 | ▲ 8.9 | 641 | 6.1 | 1,153 | ▲ 5.6 | 600 | 0.2 | 3,438 | 3.3 | 3,719 | ▲ 3.7 | 261 | 8.3 |
| 7月 | 19,828 | ▲ 9.4 | 2,363 | ▲ 8.6 | 1,775 | 2.5 | 763 | 5.4 | 90 | 26.8 | 116 | 1.8 | 61 | 10.9 | 262 | 0.0 | 110 | 4.8 | 454 | 8.4 | 1,082 | ▲ 6.2 | 2,896 | ▲ 11.5 | 404 | ▲ 16.0 | 560 | ▲ 20.7 | 1,321 | ▲ 8.4 | 598 | ▲ 25.6 | 3,607 | ▲ 14.0 | 3,946 | ▲ 4.4 | 208 | ▲ 43.8 |
| 8月 | 19,834 | 7.4 | 2,374 | 16.4 | 1,679 | 28.1 | 741 | 35.7 | 37 | ▲ 21.3 | 101 | 24.7 | 56 | 100.0 | 217 | 24.7 | 127 | 98.4 | 432 | 24.9 | 1,067 | ▲ 5.5 | 2,841 | ▲ 0.4 | 449 | 16.0 | 609 | ▲ 4.1 | 1,344 | ▲ 3.9 | 637 | ▲ 22.9 | 3,980 | 10.1 | 3,484 | 18.8 | 368 | ▲ 13.0 |
| 9月 | 20,456 | 2.8 | 2,603 | 7.3 | 1,950 | 1.1 | 829 | ▲ 4.7 | 114 | ▲ 12.3 | 125 | 25.0 | 120 | 155.3 | 233 | ▲ 0.4 | 76 | ▲ 36.1 | 430 | ▲ 36.5 | 1,110 | 7.1 | 3,297 | 6.4 | 430 | ▲ 6.9 | 615 | ▲ 10.3 | 1,180 | 3.5 | 776 | 26.4 | 3,501 | 7.8 | 3,567 | ▲ 3.6 | 283 | ▲ 14.8 |
| 10月 | 20,830 | ▲ 7.9 | 2,504 | 3.0 | 1,807 | ▲ 11.2 | 849 | ▲ 16.6 | 101 | 32.9 | 135 | ▲ 3.6 | 51 | ▲ 29.2 | 171 | ▲ 22.6 | 105 | ▲ 6.3 | 457 | ▲ 3.4 | 1,154 | ▲ 18.8 | 3,004 | ▲ 7.9 | 444 | ▲ 14.0 | 597 | ▲ 19.4 | 1,377 | ▲ 23.4 | 544 | ▲ 31.7 | 3,938 | ▲ 5.9 | 4,123 | 2.6 | 253 | ▲ 32.0 |
| 11月 | 20,157 | 11.3 | 2,492 | 22.9 | 1,870 | 41.1 | 864 | 44.2 | 60 | 39.5 | 78 | 9.9 | 93 | 173.5 | 315 | 84.2 | 136 | 36.0 | 448 | 54.5 | 1,084 | 4.8 | 2,530 | ▲ 0.1 | 393 | 1.3 | 728 | 1.5 | 1,307 | 5.7 | 674 | ▲ 19.5 | 3,981 | 14.2 | 3,396 | 18.5 | 781 | 21.3 |
| 12月 | 19,025 | 15.2 | 2,180 | 10.5 | 1,846 | 34.8 | 696 | 37.0 | 83 | 0.0 | 143 | 78.8 | 147 | 276.9 | 269 | 59.2 | 65 | ▲ 36.3 | 394 | ▲ 30.4 | 1,029 | 18.3 | 2,879 | 20.1 | 381 | ▲ 1.8 | 698 | 27.8 | 737 | ▲ 13.0 | 620 | 40.6 | 3,937 | 19.6 | 3,108 | 9.7 | 600 | 20.2 |
| 29年1月 | 23,257 | 0.3 | 2,334 | 3.8 | 1,905 | 2.2 | 835 | ▲ 4.5 | 60 | ▲ 40.6 | 146 | 15.0 | 35 | ▲ 54.5 | 231 | 22.2 | 108 | 14.9 | 652 | 15.4 | 1,341 | ▲ 0.7 | 3,021 | ▲ 16.9 | 463 | ▲ 5.7 | 886 | 16.6 | 1,612 | 2.7 | 588 | ▲ 24.9 | 4,508 | ▲ 5.5 | 4,353 | 22.8 | 915 | ▲ 7.0 |
| 2月 | 21,769 | ▲ 3.2 | 2,385 | 4.4 | 1,648 | 19.5 | 628 | 0.5 | 102 | 168.4 | 83 | ▲ 15.3 | 71 | 54.3 | 182 | 2.8 | 112 | 51.4 | 496 | 24.9 | 1,147 | ▲ 8.8 | 2,858 | ▲ 16.4 | 528 | 29.7 | 889 | 31.7 | 1,153 | ▲ 21.4 | 730 | ▲ 37.6 | 4,094 | 0.8 | 3,790 | ▲ 1.6 | 1,308 | ▲ 13.3 |
| 3月 | 22,781 | 12.3 | 2,766 | 21.2 | 1,908 | 4.2 | 800 | ▲ 7.8 | 77 | ▲ 40.8 | 157 | 51.0 | 144 | 166.7 | 226 | 24.9 | 70 | ▲ 6.7 | 556 | 8.0 | 1,296 | 5.9 | 3,496 | 23.0 | 569 | 0.9 | 820 | 43.6 | 1,178 | ▲ 11.2 | 829 | 10.8 | 4,044 | 15.1 | 3,979 | 18.2 | 721 | 0.1 |
| 4月 | 19,324 | ▲ 2.3 | 2,138 | ▲ 7.6 | 1,675 | ▲ 5.6 | 712 | ▲ 13.0 | 60 | ▲ 30.2 | 159 | 19.5 | 76 | 11.8 | 163 | ▲ 19.3 | 61 | ▲ 19.7 | 351 | ▲ 33.3 | 1,088 | ▲ 7.6 | 2,693 | ▲ 16.0 | 459 | 6.7 | 844 | 35.0 | 1,036 | ▲ 6.6 | 656 | 15.1 | 3,606 | ▲ 1.9 | 4,002 | 12.8 | 238 | ▲ 0.4 |
| 5月 | 19,557 | 4.8 | 2,251 | 5.0 | 1,737 | 22.4 | 694 | 6.1 | 77 | 67.4 | 82 | ▲ 19.6 | 75 | 33.9 | 260 | 60.5 | 102 | 14.6 | 485 | ▲ 2.0 | 955 | ▲ 7.2 | 2,555 | ▲ 4.5 | 471 | 42.7 | 822 | 29.2 | 1,255 | ▲ 27.2 | 675 | ▲ 5.5 | 4,204 | 22.6 | 3,405 | 2.6 | 293 | 6.2 |
| 6月 | 21,485 | 9.8 | 2,678 | ▲ 0.7 | 1,863 | 4.0 | 731 | ▲ 9.5 | 95 | ▲ 7.8 | 113 | 2.7 | 145 | 137.7 | 318 | 61.4 | 77 | ▲ 10.5 | 473 | ▲ 6.5 | 1,234 | 8.3 | 3,252 | 26.9 | 504 | 16.7 | 808 | 26.1 | 1,361 | 18.0 | 739 | 23.2 | 3,837 | 11.6 | 4,035 | 8.5 | 240 | ▲ 8.0 |
| 7月 | 20,045 | 1.1 | 2,241 | ▲ 5.2 | 1,570 | ▲ 11.5 | 611 | ▲ 19.9 | 41 | ▲ 54.4 | 137 | 18.1 | 52 | ▲ 14.8 | 225 | ▲ 14.1 | 105 | ▲ 4.5 | 499 | 9.9 | 999 | ▲ 7.7 | 2,776 | ▲ 4.1 | 417 | 3.2 | 789 | 40.9 | 1,566 | 18.5 | 610 | 2.0 | 3,766 | 4.4 | 4,025 | 2.0 | 239 | 14.9 |
| 8月 | 20,570 | 3.7 | 2,318 | ▲ 2.4 | 1,951 | 16.2 | 808 | 9.0 | 63 | 70.3 | 100 | ▲ 1.0 | 95 | 69.6 | 245 | 12.9 | 118 | ▲ 7.1 | 481 | 11.3 | 1,025 | ▲ 3.9 | 3,005 | 5.8 | 452 | 0.7 | 894 | 46.8 | 1,369 | 1.9 | 580 | ▲ 8.9 | 4,180 | 5.0 | 3,418 | ▲ 1.9 | 321 | ▲ 12.8 |
| 9月 | 20,967 | 2.5 | 2,323 | ▲ 10.8 | 1,891 | ▲ 3.0 | 608 | ▲ 26.7 | 99 | ▲ 13.2 | 146 | 16.8 | 110 | ▲ 8.3 | 408 | 75.1 | 80 | 5.3 | 485 | 12.8 | 1,490 | 34.2 | 3,283 | ▲ 0.4 | 417 | ▲ 3.0 | 795 | 29.3 | 1,234 | 4.6 | 724 | ▲ 6.7 | 4,166 | 19.0 | 3,463 | ▲ 2.9 | 199 | ▲ 29.7 |
| 10月 | 22,696 | 9.0 | 2,453 | ▲ 2.0 | 1,895 | 4.9 | 784 | ▲ 7.7 | 59 | ▲ 41.6 | 148 | 9.6 | 75 | 47.1 | 364 | 112.9 | 97 | ▲ 7.6 | 502 | 9.8 | 1,118 | ▲ 3.1 | 2,980 | ▲ 0.8 | 483 | 8.8 | 763 | 27.8 | 1,390 | 0.9 | 728 | 33.8 | 4,755 | 20.7 | 4,518 | 9.6 | 239 | ▲ 5.5 |
| 11月 | 19,990 | ▲ 0.8 | 2,150 | ▲ 13.7 | 2,066 | 10.5 | 810 | ▲ 6.3 | 61 | 1.7 | 103 | 32.1 | 77 | ▲ 17.2 | 314 | ▲ 0.3 | 114 | ▲ 16.2 | 422 | ▲ 5.8 | 968 | ▲ 10.7 | 2,626 | 3.8 | 466 | 18.6 | 844 | 15.9 | 1,383 | 5.8 | 573 | ▲ 15.0 | 3,774 | ▲ 5.2 | 3,292 | ▲ 3.1 | 838 | 7.3 |
| 12月 | 19,302 | 1.5 | 1,967 | ▲ 9.8 | 1,683 | ▲ 8.8 | 447 | ▲ 35.8 | 76 | ▲ 8.4 | 184 | 28.7 | 88 | ▲ 40.1 | 477 | 77.3 | 72 | 10.8 | 485 | 23.1 | 1,208 | 17.4 | 2,574 | ▲ 10.6 | 381 | 0.0 | 736 | 5.4 | 1,004 | 36.2 | 669 | 7.9 | 4,300 | 9.2 | 3,457 | 11.2 | 415 | ▲ 30.8 |
| 30年1月 | 23,178 | ▲ 0.3 | 2,310 | ▲ 1.0 | 1,823 | ▲ 4.3 | 683 | ▲ 18.2 | 86 | 43.3 | 215 | 47.3 | 78 | 122.9 | 243 | 5.2 | 92 | ▲ 14.8 | 389 | ▲ 40.3 | 1,260 | ▲ 6.0 | 2,846 | ▲ 5.8 | 504 | 8.9 | 605 | ▲ 31.7 | 1,239 | ▲ 23.1 | 755 | 28.4 | 5,550 | 23.1 | 4,197 | ▲ 3.6 | 964 | 5.4 |
| 2月 | 21,416 | ▲ 1.6 | 2,228 | ▲ 6.6 | 1,930 | 17.1 | 656 | 4.5 | 66 | ▲ 35.3 | 153 | 84.3 | 79 | 11.3 | 244 | 34.1 | 147 | 31.3 | 434 | ▲ 12.5 | 991 | ▲ 13.6 | 2,690 | ▲ 5.9 | 526 | ▲ 0.4 | 775 | ▲ 12.8 | 1,195 | 3.6 | 679 | ▲ 7.0 | 4,056 | ▲ 0.9 | 3,868 | 2.1 | 1,367 | 4.5 |
| 3月 | 23,090 | 1.4 | 2,557 | ▲ 7.6 | 1,957 | 2.6 | 639 | ▲ 20.1 | 86 | 11.7 | 153 | ▲ 2.5 | 102 | ▲ 29.2 | 434 | 92.0 | 98 | 40.0 | 435 | ▲ 21.8 | 1,453 | 12.1 | 3,471 | ▲ 0.7 | 453 | ▲ 20.4 | 890 | 8.5 | 1,646 | 39.7 | 566 | ▲ 31.7 | 4,120 | 1.9 | 4,268 | 7.3 | 592 | ▲ 17.9 |
| 4月 | 20,248 | 4.8 | 2,293 | 7.2 | 1,736 | 3.6 | 581 | ▲ 18.4 | 80 | 33.3 | 144 | ▲ 9.4 | 65 | ▲ 14.5 | 350 | 114.7 | 104 | 70.5 | 370 | 5.4 | 1,177 | 8.2 | 2,579 | ▲ 4.2 | 438 | ▲ 4.6 | 668 | ▲ 20.9 | 1,212 | 17.0 | 620 | ▲ 5.5 | 4,441 | 23.2 | 3,944 | ▲ 1.4 | 280 | 17.6 |
| 5月 | 19,784 | 1.2 | 2,372 | 5.4 | 1,698 | ▲ 2.2 | 532 | ▲ 23.3 | 76 | ▲ 1.3 | 151 | 84.1 | 61 | ▲ 18.7 | 210 | ▲ 19.2 | 119 | 16.7 | 544 | 12.2 | 1,037 | 8.6 | 3,020 | 18.2 | 514 | 9.1 | | | | | | | | | | | | |

5 新規常用的フルタイム求職者の態様別状況

| | 常用計 | | 在職者 | | 離職者 | | うち事業主都合 | | うち自己都合 | | 無業者 | |
|---------|-------|--------|-------|--------|-------|--------|---------|--------|--------|--------|-----|--------|
| | | 前年同月比 | | 前年同月比 | | 前年同月比 | | 前年同月比 | | 前年同月比 | | 前年同月比 |
| 25年度月平均 | 8,204 | ▲ 2.2 | 2,545 | 7.8 | 4,875 | ▲ 3.4 | 1,568 | ▲ 11.7 | 3,084 | 3.0 | 784 | ▲ 20.1 |
| 26年度月平均 | 7,829 | ▲ 4.6 | 2,672 | 5.0 | 4,567 | ▲ 6.3 | 1,340 | ▲ 14.6 | 3,033 | ▲ 1.7 | 590 | ▲ 24.8 |
| 27年度月平均 | 7,339 | ▲ 6.3 | 2,619 | ▲ 2.0 | 4,215 | ▲ 7.7 | 1,223 | ▲ 8.8 | 2,819 | ▲ 7.0 | 505 | ▲ 14.4 |
| 28年度月平均 | 6,826 | ▲ 7.0 | 2,470 | ▲ 5.7 | 3,875 | ▲ 8.1 | 1,117 | ▲ 8.7 | 2,616 | ▲ 7.2 | 482 | ▲ 4.7 |
| 29年度月平均 | 6,258 | ▲ 8.3 | 2,332 | ▲ 5.6 | 3,558 | ▲ 8.2 | 1,005 | ▲ 10.0 | 2,435 | ▲ 6.9 | 368 | ▲ 23.5 |
| 28年 6月 | 6,869 | ▲ 7.8 | 2,398 | ▲ 8.7 | 4,010 | ▲ 8.0 | 1,144 | ▲ 6.2 | 2,720 | ▲ 9.2 | 461 | ▲ 1.5 |
| 7月 | 6,280 | ▲ 11.0 | 2,150 | ▲ 11.3 | 3,695 | ▲ 11.8 | 1,046 | ▲ 12.2 | 2,502 | ▲ 11.1 | 435 | ▲ 1.6 |
| 8月 | 6,287 | ▲ 8.3 | 2,346 | ▲ 7.3 | 3,517 | ▲ 8.5 | 830 | ▲ 14.4 | 2,567 | ▲ 6.4 | 424 | ▲ 12.4 |
| 9月 | 6,732 | ▲ 3.1 | 2,501 | 2.2 | 3,813 | ▲ 5.9 | 907 | ▲ 12.2 | 2,793 | ▲ 2.4 | 418 | ▲ 6.9 |
| 10月 | 6,510 | ▲ 12.7 | 2,226 | ▲ 12.3 | 3,841 | ▲ 13.4 | 1,076 | ▲ 16.1 | 2,619 | ▲ 12.2 | 443 | ▲ 9.0 |
| 11月 | 5,883 | ▲ 5.8 | 2,190 | ▲ 2.8 | 3,353 | ▲ 5.9 | 863 | ▲ 9.6 | 2,385 | ▲ 3.0 | 340 | ▲ 20.7 |
| 12月 | 5,068 | ▲ 8.3 | 1,914 | ▲ 8.2 | 2,828 | ▲ 7.2 | 821 | ▲ 5.4 | 1,917 | ▲ 7.7 | 326 | ▲ 17.7 |
| 29年 1月 | 7,162 | ▲ 2.4 | 3,007 | ▲ 1.0 | 3,739 | ▲ 3.2 | 1,022 | ▲ 6.9 | 2,573 | ▲ 1.5 | 416 | ▲ 5.0 |
| 2月 | 7,164 | ▲ 11.9 | 3,242 | ▲ 7.5 | 3,494 | ▲ 14.9 | 864 | ▲ 18.6 | 2,498 | ▲ 13.1 | 428 | ▲ 18.0 |
| 3月 | 8,067 | 1.2 | 3,135 | ▲ 1.0 | 3,947 | ▲ 2.6 | 1,154 | 7.1 | 2,670 | ▲ 4.7 | 985 | 31.5 |
| 4月 | 7,866 | ▲ 8.8 | 2,219 | 0.5 | 5,166 | ▲ 10.3 | 1,869 | ▲ 17.8 | 3,056 | ▲ 4.9 | 481 | ▲ 26.2 |
| 5月 | 6,887 | ▲ 5.3 | 2,269 | ▲ 2.3 | 4,229 | ▲ 6.0 | 1,205 | ▲ 13.7 | 2,870 | ▲ 2.1 | 389 | ▲ 13.7 |
| 6月 | 6,499 | ▲ 5.4 | 2,335 | ▲ 2.6 | 3,771 | ▲ 6.0 | 1,090 | ▲ 4.7 | 2,565 | ▲ 5.7 | 393 | ▲ 14.8 |
| 7月 | 5,908 | ▲ 5.9 | 2,108 | ▲ 2.0 | 3,473 | ▲ 6.0 | 991 | ▲ 5.3 | 2,369 | ▲ 5.3 | 327 | ▲ 24.8 |
| 8月 | 6,149 | ▲ 2.2 | 2,360 | 0.6 | 3,392 | ▲ 3.6 | 892 | 7.5 | 2,405 | ▲ 6.3 | 397 | ▲ 6.4 |
| 9月 | 6,178 | ▲ 8.2 | 2,365 | ▲ 5.4 | 3,453 | ▲ 9.4 | 815 | ▲ 10.1 | 2,534 | ▲ 9.3 | 360 | ▲ 13.9 |
| 10月 | 6,018 | ▲ 7.6 | 2,001 | ▲ 10.1 | 3,653 | ▲ 4.9 | 1,043 | ▲ 3.1 | 2,496 | ▲ 4.7 | 364 | ▲ 17.8 |
| 11月 | 5,444 | ▲ 7.5 | 2,039 | ▲ 6.9 | 3,063 | ▲ 8.6 | 781 | ▲ 9.5 | 2,197 | ▲ 7.9 | 342 | 0.6 |
| 12月 | 4,569 | ▲ 9.8 | 1,812 | ▲ 5.3 | 2,511 | ▲ 11.2 | 698 | ▲ 15.0 | 1,737 | ▲ 9.4 | 246 | ▲ 24.5 |
| 30年 1月 | 6,494 | ▲ 9.3 | 2,713 | ▲ 9.8 | 3,464 | ▲ 7.4 | 1,017 | ▲ 0.5 | 2,358 | ▲ 8.4 | 317 | ▲ 23.8 |
| 2月 | 6,371 | ▲ 11.1 | 2,973 | ▲ 8.3 | 3,047 | ▲ 12.8 | 796 | ▲ 7.9 | 2,130 | ▲ 14.7 | 351 | ▲ 18.0 |
| 3月 | 6,717 | ▲ 16.7 | 2,791 | ▲ 11.0 | 3,472 | ▲ 12.0 | 857 | ▲ 25.7 | 2,504 | ▲ 6.2 | 454 | ▲ 53.9 |
| 4月 | 7,317 | ▲ 7.0 | 1,906 | ▲ 14.1 | 4,975 | ▲ 3.7 | 1,810 | ▲ 3.2 | 2,940 | ▲ 3.8 | 436 | ▲ 9.4 |
| 5月 | 6,412 | ▲ 6.9 | 2,118 | ▲ 6.7 | 3,969 | ▲ 6.1 | 1,195 | ▲ 0.8 | 2,626 | ▲ 8.5 | 325 | ▲ 16.5 |
| 6月 | 5,566 | ▲ 14.4 | 2,067 | ▲ 11.5 | 3,183 | ▲ 15.6 | 846 | ▲ 22.4 | 2,211 | ▲ 13.8 | 316 | ▲ 19.6 |

*事業主都合には雇用期間満了等も含む。

6 正社員の職業紹介状況

新規学卒関係及び一般日雇関係を除く

| | 月間有効求職者数 | | | 新規求職申込件数 | | | 月間有効求人数 | | | 新規求人数 | | | 就職件数 | | | 充足数 | | | 有効求人倍率 | | 就職率 | | 充足率 | |
|---------|----------|---------|--------|----------|---------|--------|---------|--------|--------|--------|--------|--------|-------|-------|--------|-------|-------|--------|-------------|--------------|------|------|------|------|
| | 全数 | 常用フルタイム | 対前年同月比 | 全数 | 常用フルタイム | 対前年同月比 | 全数 | 正社員 | 対前年同月比 | 全数 | 正社員 | 対前年同月比 | 全数 | 正社員 | 対前年同月比 | 全数 | 正社員 | 対前年同月比 | 全数 (原数値) | 正社員 (原数値) | 全数 | 正社員 | 全数 | 正社員 |
| | | | | | | | | | | | | | | | | | | | | | | | | |
| 25年度月平均 | 44,621 | 32,642 | ▲ 9.9 | 11,102 | 8,204 | ▲ 2.2 | 56,425 | 22,627 | 1.8 | 20,995 | 8,145 | ▲ 1.0 | 4,144 | 1,741 | ▲ 8.0 | 4,179 | 1,709 | ▲ 7.9 | 1.26 | 0.69 | 37.3 | 21.2 | 19.9 | 21.0 |
| 26年度月平均 | 42,415 | 30,500 | ▲ 6.6 | 10,738 | 7,829 | ▲ 4.6 | 54,088 | 22,653 | 0.1 | 19,878 | 8,126 | ▲ 0.2 | 3,898 | 1,689 | ▲ 3.0 | 3,925 | 1,660 | ▲ 2.9 | 1.28 | 0.74 | 36.3 | 21.6 | 19.7 | 20.4 |
| 27年度月平均 | 40,833 | 28,941 | ▲ 5.1 | 10,188 | 7,339 | ▲ 6.3 | 55,221 | 23,293 | 2.8 | 20,019 | 8,268 | 1.7 | 3,598 | 1,583 | ▲ 6.3 | 3,608 | 1,562 | ▲ 5.9 | 1.35 | 0.80 | 35.3 | 21.6 | 18.0 | 18.9 |
| 28年度月平均 | 37,909 | 26,522 | ▲ 8.4 | 9,536 | 6,826 | ▲ 7.0 | 56,722 | 24,689 | 6.0 | 20,496 | 8,748 | 5.8 | 3,345 | 1,512 | ▲ 4.5 | 3,359 | 1,493 | ▲ 4.4 | 1.50 | 0.93 | 35.1 | 22.1 | 16.4 | 17.1 |
| 29年度月平均 | 36,256 | 24,780 | ▲ 6.6 | 8,949 | 6,258 | ▲ 8.3 | 58,711 | 26,186 | 6.1 | 20,968 | 9,162 | 4.7 | 3,122 | 1,382 | ▲ 8.6 | 3,153 | 1,369 | ▲ 8.3 | 1.62 | 1.06 | 34.9 | 22.1 | 15.0 | 14.9 |
| 28年6月 | 40,523 | 28,208 | ▲ 11.0 | 9,534 | 6,869 | ▲ 7.8 | 54,208 | 23,713 | 5.2 | 19,568 | 8,670 | 3.0 | 3,727 | 1,693 | ▲ 5.3 | 3,706 | 1,645 | ▲ 7.0 | 1.34 | 0.84 | 39.1 | 24.6 | 18.9 | 19.0 |
| 7月 | 38,419 | 26,941 | ▲ 8.9 | 8,530 | 6,280 | ▲ 11.0 | 53,645 | 23,670 | 2.0 | 19,828 | 8,617 | ▲ 3.4 | 3,271 | 1,572 | ▲ 5.4 | 3,301 | 1,557 | ▲ 4.9 | 1.40 | 0.88 | 38.3 | 25.0 | 16.6 | 18.1 |
| 8月 | 37,085 | 26,127 | ▲ 9.8 | 8,611 | 6,287 | ▲ 8.3 | 54,859 | 24,297 | 5.7 | 19,834 | 8,589 | 13.7 | 2,930 | 1,379 | 5.0 | 2,991 | 1,379 | 5.4 | 1.48 | 0.93 | 34.0 | 21.9 | 15.1 | 16.1 |
| 9月 | 37,285 | 26,095 | ▲ 8.8 | 9,469 | 6,732 | ▲ 3.1 | 56,604 | 24,817 | 6.0 | 20,456 | 8,839 | 5.4 | 3,341 | 1,455 | ▲ 4.9 | 3,357 | 1,409 | ▲ 6.8 | 1.52 | 0.95 | 35.3 | 21.6 | 16.4 | 15.9 |
| 10月 | 37,160 | 25,938 | ▲ 9.7 | 9,031 | 6,510 | ▲ 12.7 | 57,187 | 25,250 | 5.6 | 20,830 | 9,138 | ▲ 1.3 | 3,293 | 1,540 | ▲ 5.5 | 3,235 | 1,465 | ▲ 8.5 | 1.54 | 0.97 | 36.5 | 23.7 | 15.5 | 16.0 |
| 11月 | 35,985 | 25,116 | ▲ 8.6 | 8,082 | 5,883 | ▲ 5.8 | 57,301 | 25,004 | 6.5 | 20,157 | 8,437 | 12.2 | 3,051 | 1,436 | ▲ 2.7 | 3,031 | 1,390 | ▲ 5.4 | 1.59 | 1.00 | 37.8 | 24.4 | 15.0 | 16.5 |
| 12月 | 33,602 | 23,435 | ▲ 9.0 | 7,024 | 5,068 | ▲ 8.3 | 56,082 | 24,420 | 7.5 | 19,025 | 8,145 | 11.2 | 2,739 | 1,273 | ▲ 2.3 | 2,761 | 1,275 | 0.8 | 1.67 | 1.04 | 39.0 | 25.1 | 14.5 | 15.7 |
| 29年1月 | 34,701 | 24,349 | ▲ 6.0 | 9,888 | 7,162 | ▲ 2.4 | 58,333 | 25,423 | 10.2 | 23,257 | 9,974 | 7.3 | 2,585 | 1,265 | 2.2 | 2,639 | 1,269 | 4.3 | 1.68 | 1.04 | 26.1 | 17.7 | 11.3 | 12.7 |
| 2月 | 36,770 | 25,629 | ▲ 7.8 | 10,185 | 7,164 | ▲ 11.9 | 60,381 | 25,819 | 6.3 | 21,769 | 8,801 | 2.0 | 3,308 | 1,555 | ▲ 4.0 | 3,316 | 1,541 | ▲ 2.9 | 1.64 | 1.01 | 32.5 | 21.7 | 15.2 | 17.5 |
| 3月 | 39,422 | 27,573 | ▲ 6.2 | 11,127 | 8,067 | 1.2 | 62,632 | 26,657 | 6.8 | 22,781 | 9,326 | 9.8 | 4,657 | 1,823 | ▲ 6.9 | 4,777 | 1,863 | ▲ 4.3 | 1.59 | 0.97 | 41.9 | 22.6 | 21.0 | 20.0 |
| 4月 | 40,340 | 27,855 | ▲ 6.1 | 11,659 | 7,866 | ▲ 8.8 | 57,693 | 25,006 | 4.8 | 19,324 | 8,497 | 0.5 | 3,591 | 1,455 | ▲ 8.8 | 3,598 | 1,466 | ▲ 7.9 | 1.43 | 0.90 | 30.8 | 18.5 | 18.6 | 17.3 |
| 5月 | 39,924 | 27,152 | ▲ 7.0 | 10,162 | 6,887 | ▲ 5.3 | 56,698 | 25,189 | 7.9 | 19,557 | 8,613 | 7.9 | 3,405 | 1,486 | ▲ 4.5 | 3,443 | 1,494 | ▲ 2.4 | 1.42 | 0.93 | 33.5 | 21.6 | 17.6 | 17.3 |
| 6月 | 38,917 | 26,359 | ▲ 6.6 | 9,252 | 6,499 | ▲ 5.4 | 56,603 | 25,325 | 6.8 | 21,485 | 9,493 | 9.5 | 3,441 | 1,550 | ▲ 8.4 | 3,425 | 1,481 | ▲ 10.0 | 1.45 | 0.96 | 37.2 | 23.8 | 15.9 | 15.6 |
| 7月 | 36,919 | 25,372 | ▲ 5.8 | 8,046 | 5,908 | ▲ 5.9 | 56,866 | 25,846 | 9.2 | 20,045 | 9,033 | 4.8 | 3,061 | 1,455 | ▲ 7.4 | 3,030 | 1,384 | ▲ 11.1 | 1.54 | 1.02 | 38.0 | 24.6 | 15.1 | 15.3 |
| 8月 | 36,216 | 24,928 | ▲ 4.6 | 8,630 | 6,149 | ▲ 2.2 | 57,956 | 26,202 | 7.8 | 20,570 | 9,031 | 5.1 | 2,863 | 1,365 | ▲ 1.0 | 2,862 | 1,334 | ▲ 3.3 | 1.60 | 1.05 | 33.2 | 22.2 | 13.9 | 14.8 |
| 9月 | 36,454 | 24,836 | ▲ 4.8 | 9,042 | 6,178 | ▲ 8.2 | 58,511 | 26,480 | 6.7 | 20,967 | 9,402 | 6.4 | 3,198 | 1,410 | ▲ 3.1 | 3,222 | 1,406 | ▲ 0.2 | 1.61 | 1.07 | 35.4 | 22.8 | 15.4 | 15.0 |
| 10月 | 36,375 | 24,643 | ▲ 5.0 | 8,679 | 6,018 | ▲ 7.6 | 60,539 | 27,409 | 8.6 | 22,696 | 10,165 | 11.2 | 3,105 | 1,398 | ▲ 9.2 | 3,170 | 1,390 | ▲ 5.1 | 1.66 | 1.11 | 35.8 | 23.2 | 14.0 | 13.7 |
| 11月 | 34,883 | 23,659 | ▲ 5.8 | 7,654 | 5,444 | ▲ 7.5 | 59,646 | 26,690 | 6.7 | 19,990 | 8,384 | ▲ 0.6 | 2,858 | 1,311 | ▲ 8.7 | 2,902 | 1,298 | ▲ 6.6 | 1.71 | 1.13 | 37.3 | 24.1 | 14.5 | 15.5 |
| 12月 | 32,151 | 21,931 | ▲ 6.4 | 6,390 | 4,569 | ▲ 9.8 | 57,539 | 25,923 | 6.2 | 19,302 | 8,596 | 5.5 | 2,736 | 1,195 | ▲ 6.1 | 2,740 | 1,183 | ▲ 7.2 | 1.79 | 1.18 | 42.8 | 26.2 | 14.2 | 13.8 |
| 30年1月 | 32,589 | 22,388 | ▲ 8.1 | 9,172 | 6,494 | ▲ 9.3 | 58,891 | 26,259 | 3.3 | 23,178 | 10,146 | 1.7 | 2,134 | 1,041 | ▲ 17.7 | 2,197 | 1,049 | ▲ 17.3 | 1.81 | 1.17 | 23.3 | 16.0 | 9.5 | 10.3 |
| 2月 | 34,182 | 23,384 | ▲ 8.8 | 9,284 | 6,371 | ▲ 11.1 | 60,705 | 26,529 | 2.7 | 21,416 | 8,737 | ▲ 0.7 | 2,902 | 1,323 | ▲ 14.9 | 2,963 | 1,334 | ▲ 13.4 | 1.78 | 1.13 | 31.3 | 20.8 | 13.8 | 15.3 |
| 3月 | 36,127 | 24,853 | ▲ 9.9 | 9,423 | 6,717 | ▲ 16.7 | 62,879 | 27,374 | 2.7 | 23,090 | 9,848 | 5.6 | 4,164 | 1,599 | ▲ 12.3 | 4,278 | 1,607 | ▲ 13.7 | 1.74 | 1.10 | 44.2 | 23.8 | 18.5 | 16.3 |
| 4月 | 37,325 | 25,238 | ▲ 9.4 | 11,203 | 7,317 | ▲ 7.0 | 59,183 | 26,601 | 6.4 | 20,248 | 9,291 | 9.3 | 3,276 | 1,458 | 0.2 | 3,202 | 1,434 | ▲ 2.2 | 1.59 | 1.05 | 29.2 | 19.9 | 15.8 | 15.4 |
| 5月 | 37,549 | 25,052 | ▲ 7.7 | 9,651 | 6,412 | ▲ 6.9 | 58,703 | 26,895 | 6.8 | 19,784 | 9,063 | 5.2 | 3,254 | 1,473 | ▲ 0.9 | 3,349 | 1,486 | ▲ 0.5 | 1.56 | 1.07 | 33.7 | 23.0 | 16.9 | 16.4 |
| 6月 | 36,395 | 24,071 | ▲ 8.7 | 8,083 | 5,566 | ▲ 14.4 | 57,266 | 26,615 | 5.1 | 21,145 | 9,588 | 1.0 | 3,120 | 1,368 | ▲ 11.7 | 3,152 | 1,370 | ▲ 7.5 | 1.57 | 1.11 | 38.6 | 24.6 | 14.9 | 14.3 |

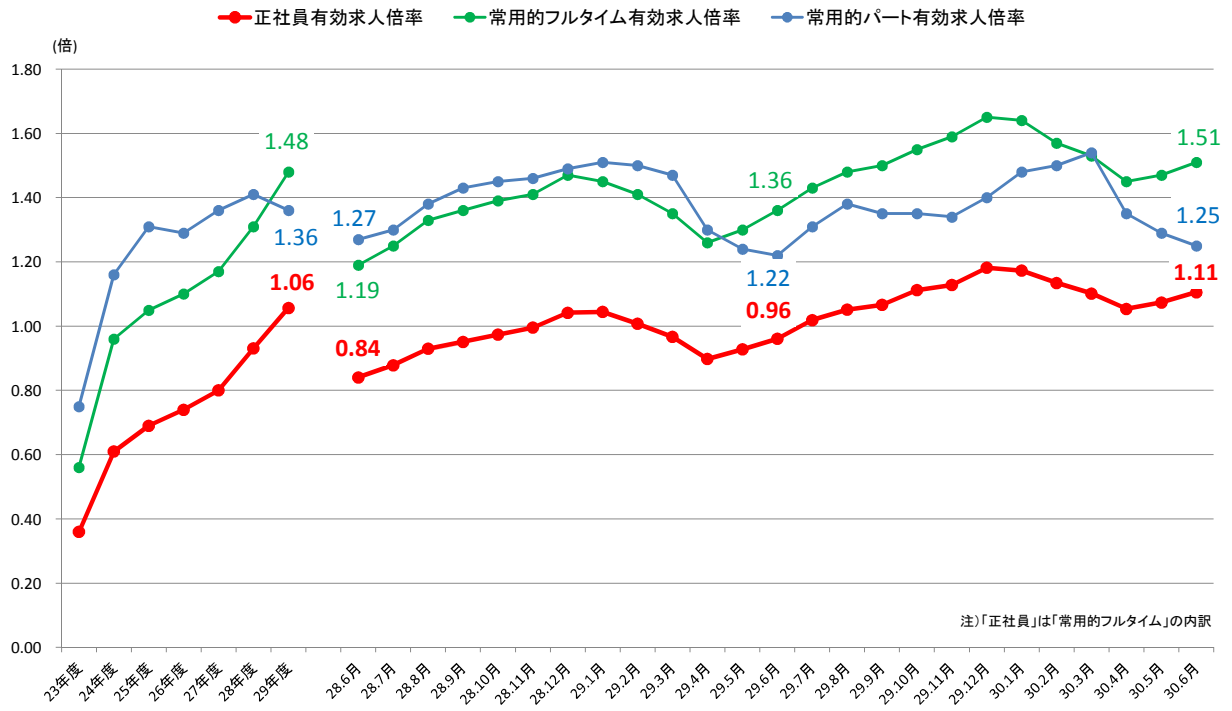
(注) 1. 正社員有効求人倍率＝正社員月間有効求人数÷常用フルタイム月間有効求職者数。なお、常用フルタイム有効求職者にはフルタイムの派遣労働者や契約社員を希望する者も含まれるため

厳密な意味での正社員有効求人倍率より低い値となる。

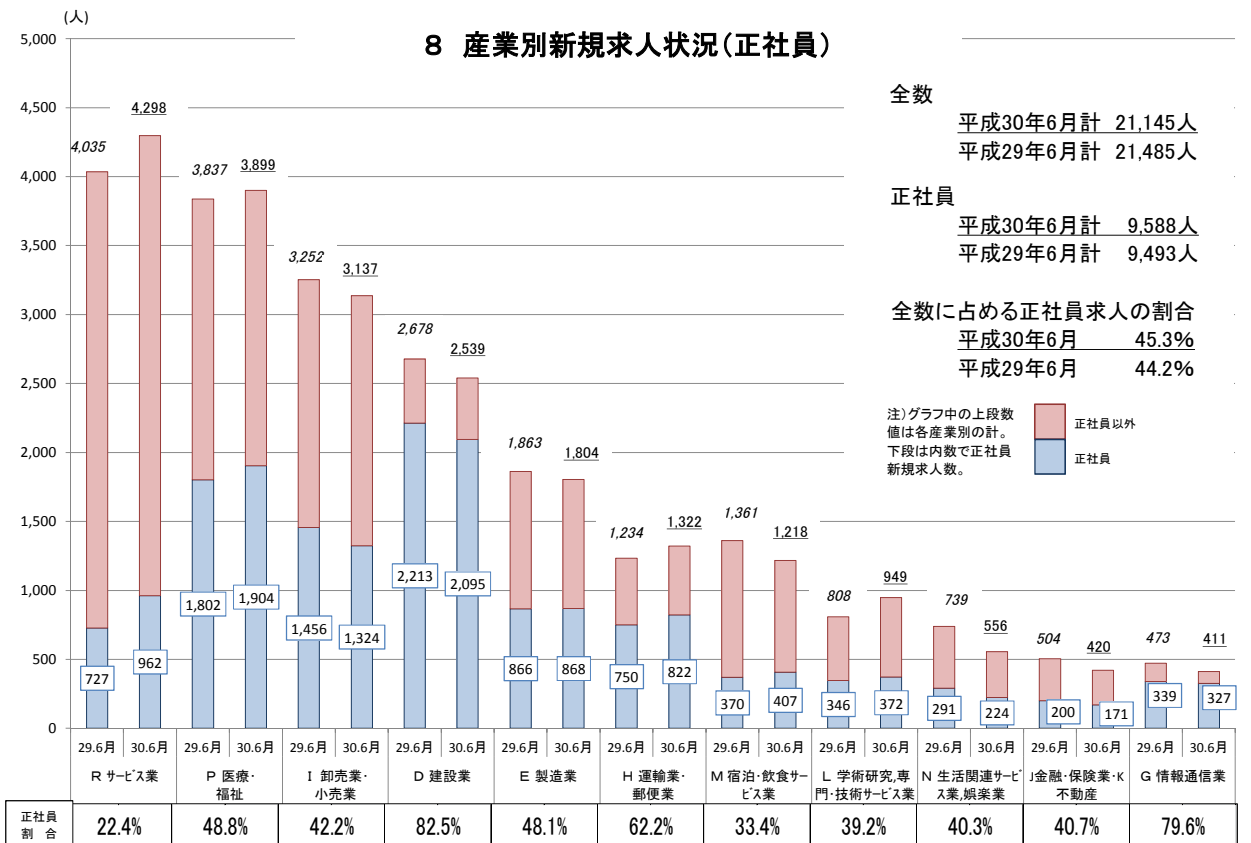
2. 就職率＝就職件数÷新規求職申込件数 充足率＝充足数÷新規求人数

3. 表中の各数値は原数値

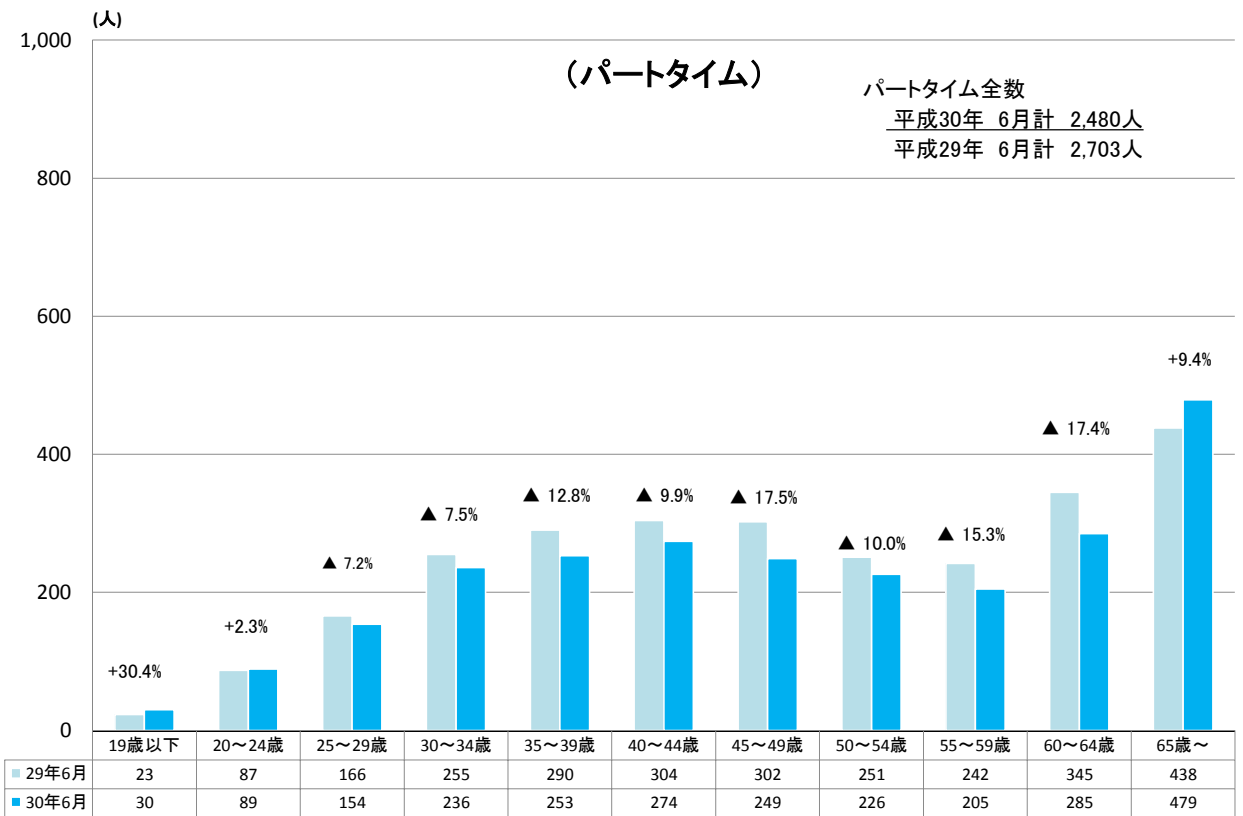
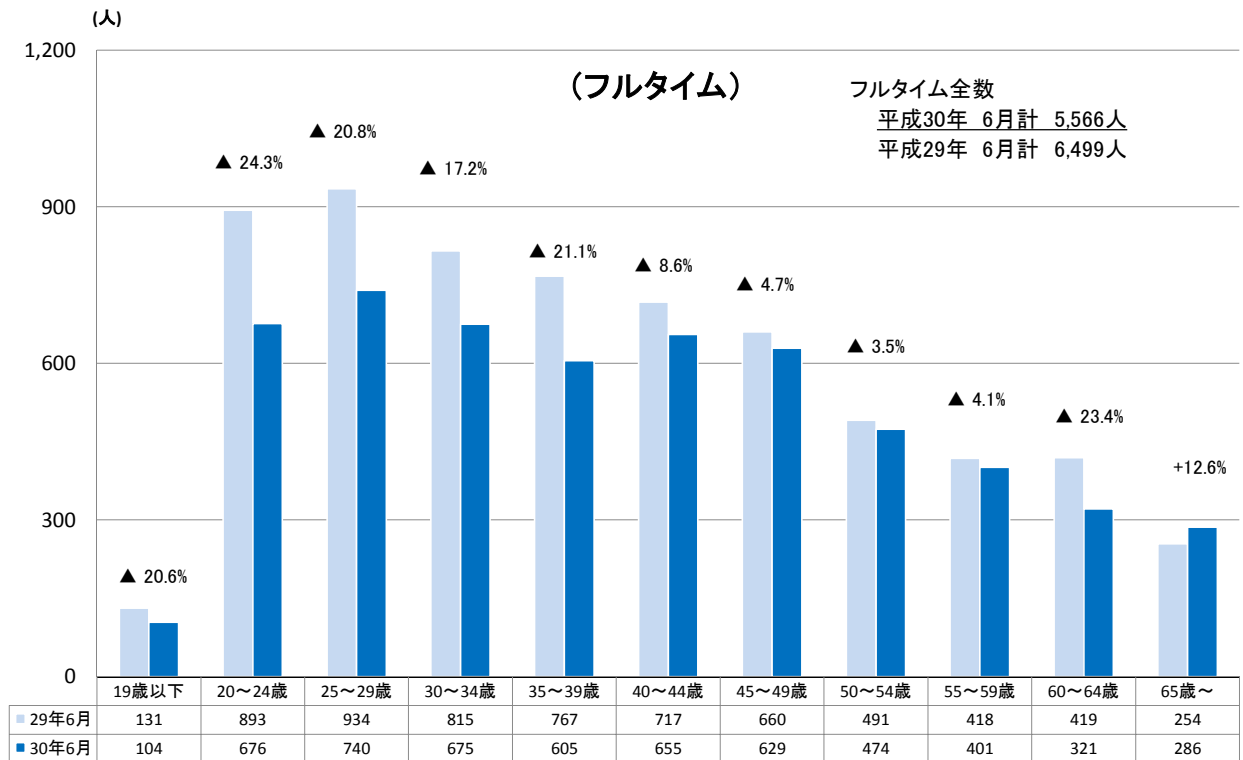
7 正社員、フルタイム・パートタイム(常用) 有効求人倍率の推移



8 産業別新規求人状況(正社員)



9 年齢別新規常用求職者の状況



10 安定所別新規求人数の推移

| ハローワーク名 | 局計 | 仙台圏 | | | | | | 沿岸部 | | | | 県南部 | | | | 県北部 | | | | | | | |
|---------|---------------|--------------|--------------|---------------|--------------|--------------|-------------|-------------|--------------|-------------|-------------|---------------|---------------|--------------|--------------|-------------|--------------|--------------|-------------|--------------|--------------|-------------|------------|
| | | 仙台 | | (大和) | | 塩釜 | | 石巻 | | 気仙沼 | | 大河原 | | (白石) | | 古川 | | 築館 | | 迫 | | | |
| | | 対前年度比 (%) | 対前年度比 (%) | 対前年度比 (%) | 対前年度比 (%) | 対前年度比 (%) | 対前年度比 (%) | 対前年度比 (%) | 対前年度比 (%) | 対前年度比 (%) | 対前年度比 (%) | 対前年度比 (%) | 対前年度比 (%) | 対前年度比 (%) | 対前年度比 (%) | 対前年度比 (%) | 対前年度比 (%) | 対前年度比 (%) | 対前年度比 (%) | 対前年度比 (%) | 対前年度比 (%) | | |
| 25年度計 | 251,939 ▲ 0.1 | 152,207 0.1 | 10,376 ▲ 7.1 | 11,933 ▲ 16.3 | 24,868 0.5 | 11,714 8.2 | 7,916 10.0 | 3,414 22.9 | 16,769 4.4 | 5,810 ▲ 1.6 | 6,932 ▲ 3.3 | 238,532 ▲ 5.3 | 142,488 ▲ 6.4 | 10,574 1.9 | 11,296 ▲ 5.3 | 25,342 1.9 | 10,680 ▲ 8.8 | 6,762 ▲ 14.6 | 3,679 7.8 | 15,454 ▲ 7.8 | 5,754 ▲ 1.0 | 6,503 ▲ 6.2 | |
| 26年度計 | 240,228 0.7 | 144,936 1.7 | 10,149 ▲ 4.0 | 11,287 ▲ 0.1 | 24,303 ▲ 4.1 | 10,171 ▲ 4.8 | 6,442 ▲ 4.7 | 3,651 ▲ 0.8 | 16,430 6.3 | 6,656 15.7 | 6,203 ▲ 4.6 | 245,946 2.4 | 149,632 3.2 | 9,879 ▲ 2.7 | 11,350 0.6 | 24,405 0.4 | 10,000 ▲ 1.7 | 6,912 7.3 | 3,405 ▲ 6.7 | 16,311 ▲ 0.7 | 7,258 9.0 | 6,794 9.5 | |
| 27年度計 | 251,620 2.3 | 155,594 4.0 | 9,911 0.3 | 11,531 1.6 | 22,584 ▲ 7.5 | 9,360 ▲ 6.4 | 8,057 16.6 | 3,250 ▲ 4.6 | 16,656 2.1 | 7,770 7.1 | 6,907 1.7 | 29年 6月 | 21,485 9.8 | 13,501 12.1 | 679 11.7 | 925 7.7 | 2,079 13.1 | 750 ▲ 8.6 | 597 11.6 | 309 ▲ 4.3 | 1,278 ▲ 8.8 | 647 0.2 | 720 45.5 |
| 7月 | 20,045 1.1 | 12,595 6.6 | 989 23.3 | 850 ▲ 21.5 | 1,697 ▲ 14.6 | 758 ▲ 2.9 | 521 ▲ 12.9 | 194 ▲ 26.5 | 1,367 ▲ 6.8 | 603 8.5 | 471 0.0 | 8月 | 20,570 3.7 | 12,375 2.2 | 961 1.6 | 1,163 38.5 | 1,740 ▲ 14.1 | 789 7.1 | 688 21.1 | 259 ▲ 6.8 | 1,353 14.5 | 566 17.9 | 676 0.6 |
| 8月 | 20,967 2.5 | 12,971 4.5 | 656 12.7 | 885 ▲ 4.1 | 1,908 0.0 | 695 ▲ 22.3 | 790 32.3 | 327 0.6 | 1,353 ▲ 7.9 | 724 ▲ 7.7 | 658 18.3 | 9月 | 20,967 2.5 | 12,971 4.5 | 656 12.7 | 885 ▲ 4.1 | 1,908 0.0 | 695 ▲ 22.3 | 790 32.3 | 327 0.6 | 1,353 ▲ 7.9 | 724 ▲ 7.7 | 658 18.3 |
| 9月 | 22,696 9.0 | 14,526 15.6 | 947 5.5 | 921 ▲ 10.8 | 1,936 ▲ 2.3 | 816 ▲ 0.7 | 613 ▲ 11.4 | 243 ▲ 9.3 | 1,474 ▲ 1.7 | 646 11.8 | 574 16.9 | 10月 | 22,696 9.0 | 14,526 15.6 | 947 5.5 | 921 ▲ 10.8 | 1,936 ▲ 2.3 | 816 ▲ 0.7 | 613 ▲ 11.4 | 243 ▲ 9.3 | 1,474 ▲ 1.7 | 646 11.8 | 574 16.9 |
| 10月 | 19,990 ▲ 0.8 | 12,252 0.3 | 836 ▲ 25.8 | 964 21.9 | 1,886 ▲ 13.0 | 702 5.4 | 737 36.0 | 294 3.5 | 1,181 ▲ 0.7 | 586 3.2 | 552 ▲ 8.3 | 11月 | 19,990 ▲ 0.8 | 12,252 0.3 | 836 ▲ 25.8 | 964 21.9 | 1,886 ▲ 13.0 | 702 5.4 | 737 36.0 | 294 3.5 | 1,181 ▲ 0.7 | 586 3.2 | 552 ▲ 8.3 |
| 11月 | 19,302 1.5 | 12,113 2.7 | 585 16.5 | 683 ▲ 18.2 | 1,778 ▲ 1.9 | 646 ▲ 23.9 | 764 37.7 | 288 4.7 | 1,229 9.9 | 725 ▲ 1.9 | 491 ▲ 9.2 | 12月 | 19,302 1.5 | 12,113 2.7 | 585 16.5 | 683 ▲ 18.2 | 1,778 ▲ 1.9 | 646 ▲ 23.9 | 764 37.7 | 288 4.7 | 1,229 9.9 | 725 ▲ 1.9 | 491 ▲ 9.2 |
| 12月 | 19,302 1.5 | 12,113 2.7 | 585 16.5 | 683 ▲ 18.2 | 1,778 ▲ 1.9 | 646 ▲ 23.9 | 764 37.7 | 288 4.7 | 1,229 9.9 | 725 ▲ 1.9 | 491 ▲ 9.2 | 30年 1月 | 23,178 ▲ 0.3 | 14,317 0.2 | 927 3.0 | 1,177 ▲ 3.2 | 2,135 1.5 | 850 ▲ 10.5 | 643 7.7 | 275 19.0 | 1,618 ▲ 9.6 | 692 12.7 | 544 ▲ 3.2 |
| 30年 1月 | 23,178 ▲ 0.3 | 14,317 0.2 | 927 3.0 | 1,177 ▲ 3.2 | 2,135 1.5 | 850 ▲ 10.5 | 643 7.7 | 275 19.0 | 1,618 ▲ 9.6 | 692 12.7 | 544 ▲ 3.2 | 2月 | 21,416 ▲ 1.6 | 12,866 ▲ 0.7 | 876 ▲ 23.0 | 1,133 9.5 | 1,832 ▲ 16.7 | 889 ▲ 1.2 | 734 9.4 | 289 0.3 | 1,600 16.7 | 700 24.1 | 497 ▲ 22.6 |
| 2月 | 21,416 ▲ 1.6 | 12,866 ▲ 0.7 | 876 ▲ 23.0 | 1,133 9.5 | 1,832 ▲ 16.7 | 889 ▲ 1.2 | 734 9.4 | 289 0.3 | 1,600 16.7 | 700 24.1 | 497 ▲ 22.6 | 3月 | 23,090 1.4 | 14,697 5.1 | 677 3.2 | 975 6.4 | 2,107 ▲ 13.1 | 800 ▲ 13.1 | 748 26.1 | 290 ▲ 11.9 | 1,471 0.9 | 727 4.9 | 598 ▲ 26.1 |
| 3月 | 23,090 1.4 | 14,697 5.1 | 677 3.2 | 975 6.4 | 2,107 ▲ 13.1 | 800 ▲ 13.1 | 748 26.1 | 290 ▲ 11.9 | 1,471 0.9 | 727 4.9 | 598 ▲ 26.1 | 4月 | 20,248 4.8 | 12,418 6.2 | 825 5.6 | 911 11.0 | 1,658 ▲ 1.8 | 810 ▲ 8.3 | 642 15.5 | 279 29.2 | 1,426 ▲ 10.4 | 750 34.2 | 529 ▲ 1.3 |
| 4月 | 20,248 4.8 | 12,418 6.2 | 825 5.6 | 911 11.0 | 1,658 ▲ 1.8 | 810 ▲ 8.3 | 642 15.5 | 279 29.2 | 1,426 ▲ 10.4 | 750 34.2 | 529 ▲ 1.3 | 5月 | 19,784 1.2 | 12,339 5.6 | 857 ▲ 14.0 | 1,001 ▲ 3.2 | 1,633 ▲ 9.1 | 697 ▲ 10.9 | 740 11.1 | 283 6.4 | 1,170 2.6 | 639 7.4 | 425 ▲ 28.0 |
| 5月 | 19,784 1.2 | 12,339 5.6 | 857 ▲ 14.0 | 1,001 ▲ 3.2 | 1,633 ▲ 9.1 | 697 ▲ 10.9 | 740 11.1 | 283 6.4 | 1,170 2.6 | 639 7.4 | 425 ▲ 28.0 | 6月 | 21,145 ▲ 1.6 | 13,680 1.3 | 654 ▲ 3.7 | 779 ▲ 15.8 | 1,962 ▲ 5.6 | 613 ▲ 18.3 | 700 17.3 | 268 ▲ 13.3 | 1,248 ▲ 2.3 | 674 4.2 | 567 ▲ 21.3 |
| 6月 | 21,145 ▲ 1.6 | 13,680 1.3 | 654 ▲ 3.7 | 779 ▲ 15.8 | 1,962 ▲ 5.6 | 613 ▲ 18.3 | 700 17.3 | 268 ▲ 13.3 | 1,248 ▲ 2.3 | 674 4.2 | 567 ▲ 21.3 | | | | | | | | | | | | |

※各数値は原数値、各年度は対前年度比、各月是对前年同月比

11 安定所別新規求職者数の推移

| ハローワーク名 | 局計 | 仙台圏 | | | | | | 沿岸部 | | | | 県南部 | | | | 県北部 | | | | | | | |
|---------|---------------|--------------|--------------|-------------|--------------|-------------|-------------|-------------|--------------|-------------|--------------|---------------|--------------|--------------|-------------|--------------|--------------|-------------|--------------|--------------|-------------|-------------|------------|
| | | 仙台 | | (大和) | | 塩釜 | | 石巻 | | 気仙沼 | | 大河原 | | (白石) | | 古川 | | 築館 | | 迫 | | | |
| | | 対前年度比 (%) | 対前年度比 (%) | 対前年度比 (%) | 対前年度比 (%) | 対前年度比 (%) | 対前年度比 (%) | 対前年度比 (%) | 対前年度比 (%) | 対前年度比 (%) | 対前年度比 (%) | 対前年度比 (%) | 対前年度比 (%) | 対前年度比 (%) | 対前年度比 (%) | 対前年度比 (%) | 対前年度比 (%) | 対前年度比 (%) | 対前年度比 (%) | 対前年度比 (%) | 対前年度比 (%) | | |
| 25年度計 | 133,226 ▲ 1.9 | 71,797 ▲ 2.3 | 4,736 ▲ 2.9 | 9,625 3.4 | 11,630 ▲ 0.4 | 5,770 ▲ 5.9 | 6,687 ▲ 2.0 | 2,215 3.7 | 10,844 ▲ 4.7 | 3,925 ▲ 2.5 | 5,997 ▲ 0.0 | 128,851 ▲ 3.3 | 69,609 ▲ 3.0 | 4,538 ▲ 4.2 | 9,141 ▲ 5.0 | 10,556 ▲ 9.2 | 4,936 ▲ 14.5 | 7,896 18.1 | 1,923 ▲ 13.2 | 10,775 ▲ 0.6 | 3,698 ▲ 5.8 | 5,779 ▲ 3.6 | |
| 26年度計 | 122,254 ▲ 5.1 | 66,247 ▲ 4.8 | 4,528 ▲ 0.2 | 8,923 ▲ 2.4 | 9,825 ▲ 6.9 | 4,595 ▲ 6.9 | 7,800 ▲ 1.2 | 1,894 ▲ 1.5 | 9,942 ▲ 7.7 | 3,442 ▲ 6.9 | 5,058 ▲ 12.5 | 114,431 ▲ 6.4 | 61,404 ▲ 7.3 | 4,060 ▲ 10.3 | 8,336 ▲ 6.6 | 9,681 ▲ 1.5 | 4,392 ▲ 4.4 | 7,362 ▲ 5.6 | 1,990 5.1 | 9,309 ▲ 6.4 | 3,119 ▲ 9.4 | 4,778 ▲ 5.5 | |
| 27年度計 | 107,393 ▲ 6.2 | 57,415 ▲ 6.5 | 3,616 ▲ 10.9 | 7,933 ▲ 4.8 | 9,256 ▲ 4.4 | 4,303 ▲ 2.0 | 7,152 ▲ 2.9 | 1,874 ▲ 5.8 | 8,442 ▲ 9.3 | 2,944 ▲ 5.6 | 4,458 ▲ 6.7 | 29年 6月 | 9,252 ▲ 3.0 | 5,025 ▲ 1.0 | 312 ▲ 4.3 | 663 ▲ 10.2 | 786 ▲ 7.5 | 343 3.9 | 640 ▲ 3.2 | 134 ▲ 23.4 | 735 ▲ 4.3 | 234 ▲ 3.3 | 380 3.8 |
| 29年 6月 | 9,252 ▲ 3.0 | 5,025 ▲ 1.0 | 312 ▲ 4.3 | 663 ▲ 10.2 | 786 ▲ 7.5 | 343 3.9 | 640 ▲ 3.2 | 134 ▲ 23.4 | 735 ▲ 4.3 | 234 ▲ 3.3 | 380 3.8 | 7月 | 8,046 ▲ 5.7 | 4,396 ▲ 5.2 | 270 ▲ 16.4 | 548 ▲ 7.4 | 674 ▲ 7.7 | 290 1.4 | 558 7.3 | 143 18.2 | 625 ▲ 14.5 | 207 ▲ 13.0 | 335 ▲ 4.8 |
| 7月 | 8,046 ▲ 5.7 | 4,396 ▲ 5.2 | 270 ▲ 16.4 | 548 ▲ 7.4 | 674 ▲ 7.7 | 290 1.4 | 558 7.3 | 143 18.2 | 625 ▲ 14.5 | 207 ▲ 13.0 | 335 ▲ 4.8 | 8月 | 8,630 0.2 | 4,571 1.1 | 309 1.6 | 639 ▲ 3.2 | 728 ▲ 2.5 | 333 6.7 | 599 10.5 | 151 ▲ 18.8 | 705 ▲ 4.6 | 255 11.8 | 340 ▲ 8.4 |
| 8月 | 8,630 0.2 | 4,571 1.1 | 309 1.6 | 639 ▲ 3.2 | 728 ▲ 2.5 | 333 6.7 | 599 10.5 | 151 ▲ 18.8 | 705 ▲ 4.6 | 255 11.8 | 340 ▲ 8.4 | 9月 | 9,042 ▲ 4.5 | 4,911 ▲ 3.5 | 350 ▲ 7.4 | 623 ▲ 6.9 | 820 6.8 | 313 ▲ 0.6 | 568 ▲ 4.1 | 152 ▲ 10.6 | 690 ▲ 18.1 | 224 ▲ 12.2 | 391 ▲ 0.5 |
| 9月 | 9,042 ▲ 4.5 | 4,911 ▲ 3.5 | 350 ▲ 7.4 | 623 ▲ 6.9 | 820 6.8 | 313 ▲ 0.6 | 568 ▲ 4.1 | 152 ▲ 10.6 | 690 ▲ 18.1 | 224 ▲ 12.2 | 391 ▲ 0.5 | 10月 | 8,679 ▲ 3.9 | 4,585 ▲ 8.0 | 276 ▲ 11.5 | 651 ▲ 0.5 | 796 3.6 | 334 18.9 | 601 5.4 | 150 ▲ 5.7 | 717 4.7 | 202 ▲ 20.2 | 367 0.5 |
| 10月 | 8,679 ▲ 3.9 | 4,585 ▲ 8.0 | 276 ▲ 11.5 | 651 ▲ 0.5 | 796 3.6 | 334 18.9 | 601 5.4 | 150 ▲ 5.7 | 717 4.7 | 202 ▲ 20.2 | 367 0.5 | 11月 | 7,654 ▲ 5.3 | 4,121 ▲ 5.4 | 250 ▲ 6.7 | 624 ▲ 0.6 | 586 ▲ 11.3 | 299 0.7 | 510 ▲ 0.2 | 147 23.5 | 560 ▲ 13.3 | 245 17.2 | 312 ▲ 19.0 |
| 11月 | 7,654 ▲ 5.3 | 4,121 ▲ 5.4 | 250 ▲ 6.7 | 624 ▲ 0.6 | 586 ▲ 11.3 | 299 0.7 | 510 ▲ 0.2 | 147 23.5 | 560 ▲ 13.3 | 245 17.2 | 312 ▲ 19.0 | 12月 | 6,390 ▲ 9.0 | 3,389 ▲ 11.1 | 217 ▲ 11.8 | 447 ▲ 3.5 | 504 ▲ 6.0 | 256 4.5 | 484 5.0 | 127 ▲ 3.1 | 513 ▲ 10.0 | 188 ▲ 13.8 | 265 ▲ 22.3 |
| 12月 | 6,390 ▲ 9.0 | 3,389 ▲ 11.1 | 217 ▲ 11.8 | 447 ▲ 3.5 | 504 ▲ 6.0 | 256 4.5 | 484 5.0 | 127 ▲ 3.1 | 513 ▲ 10.0 | 188 ▲ 13.8 | 265 ▲ 22.3 | 30年 1月 | 9,172 ▲ 7.2 | 4,852 ▲ 6.7 | 287 ▲ 15.3 | 679 ▲ 6.1 | 867 ▲ 3.7 | 363 ▲ 22.4 | 589 ▲ 1.0 | 166 0.0 | 754 ▲ 6.1 | 219 ▲ 22.1 | 396 ▲ 4.6 |
| 30年 1月 | 9,172 ▲ 7.2 | 4,852 ▲ 6.7 | 287 ▲ 15.3 | 679 ▲ 6.1 | 867 ▲ 3.7 | 363 ▲ 22.4 | 589 ▲ 1.0 | 166 0.0 | 754 ▲ 6.1 | 219 ▲ 22.1 | 396 ▲ 4.6 | 2月 | 9,284 ▲ 8.8 | 4,964 ▲ 8.6 | 300 ▲ 14.3 | 656 ▲ 9.1 | 783 ▲ 12.2 | 508 ▲ 4.7 | 601 ▲ 6.2 | 168 9.1 | 690 ▲ 16.2 | 243 ▲ 5.4 | 371 ▲ 2.9 |
| 2月 | 9,284 ▲ 8.8 | 4,964 ▲ 8.6 | 300 ▲ 14.3 | 656 ▲ 9.1 | 783 ▲ 12.2 | 508 ▲ 4.7 | 601 ▲ 6.2 | 168 9.1 | 690 ▲ 16.2 | 243 ▲ 5.4 | 371 ▲ 2.9 | 3月 | 9,423 ▲ 15.3 | 4,842 ▲ 21.1 | 295 ▲ 19.2 | 730 ▲ 4.3 | 805 ▲ 16.4 | 442 ▲ 10.0 | 596 ▲ 12.0 | 176 ▲ 6.4 | 788 ▲ 0.9 | 325 9.8 | 424 ▲ 6.2 |
| 3月 | 9,423 ▲ 15.3 | 4,842 ▲ 21.1 | 295 ▲ 19.2 | 730 ▲ 4.3 | 805 ▲ 16.4 | 442 ▲ 10.0 | 596 ▲ 12.0 | 176 ▲ 6.4 | 788 ▲ 0.9 | 325 9.8 | 424 ▲ 6.2 | 4月 | 11,203 ▲ 3.9 | 5,994 ▲ 3.9 | 380 ▲ 1.8 | 885 ▲ 0.9 | 949 ▲ 6.7 | 458 1.3 | 661 ▲ 11.0 | 169 ▲ 12.9 | 924 ▲ 0.3 | 309 ▲ 9.1 | 474 0.9 |
| 4月 | 11,203 ▲ 3.9 | 5,994 ▲ 3.9 | 380 ▲ 1.8 | 885 ▲ 0.9 | 949 ▲ 6.7 | 458 1.3 | 661 ▲ 11.0 | 169 ▲ 12.9 | 924 ▲ 0.3 | 309 ▲ 9.1 | 474 0.9 | 5月 | 9,651 ▲ 5.0 | 5,077 ▲ 8.1 | 308 ▲ 15.2 | 716 ▲ 8.2 | 835 ▲ 6.2 | 434 17.3 | 634 ▲ 4.4 | 202 21.7 | 810 9.8 | 233 ▲ 11.1 | 402 ▲ 1.2 |
| 5月 | 9,651 ▲ 5.0 | 5,077 ▲ 8.1 | 308 ▲ 15.2 | 716 ▲ 8.2 | 835 ▲ 6.2 | 434 17.3 | 634 ▲ 4.4 | 202 21.7 | 810 9.8 | 233 ▲ 11.1 | 402 ▲ 1.2 | 6月 | 8,083 ▲ 12.6 | 4,331 ▲ 13.8 | 273 ▲ 12.5 | 627 ▲ 5.4 | 732 ▲ 6.9 | 313 ▲ 8.7 | 513 ▲ 19.8 | 117 ▲ 12.7 | 612 ▲ 16.7 | 223 ▲ 4.7 | 342 ▲ 10.0 |
| 6月 | 8,083 ▲ 12.6 | 4,331 ▲ 13.8 | 273 ▲ 12.5 | 627 ▲ 5.4 | 732 ▲ 6.9 | 313 ▲ 8.7 | 513 ▲ 19.8 | 117 ▲ 12.7 | 612 ▲ 16.7 | 223 ▲ 4.7 | 342 ▲ 10.0 | | | | | | | | | | | | |

※各数値は原数値、各年度は対前年度比、各月是对前年同月比

12 安定所別有効求人倍率の推移

| ハローワーク名 | 局 計 | 仙台圏 | | | 沿岸部 | | 県南部 | | 県北部 | | |
|---------|------|------|-------|------|------|------|------|-------|------|------|------|
| | | 仙 台 | (大 和) | 塩 釜 | 石 巻 | 気仙沼 | 大河原 | (白 石) | 古 川 | 築 館 | 迫 |
| 25年度平均 | 1.26 | 1.37 | 1.54 | 0.84 | 1.62 | 1.66 | 0.72 | 0.80 | 1.07 | 1.02 | 0.80 |
| 26年度平均 | 1.28 | 1.37 | 1.68 | 0.84 | 1.69 | 1.75 | 0.66 | 0.98 | 1.04 | 1.08 | 0.79 |
| 27年度平均 | 1.35 | 1.46 | 1.59 | 0.86 | 1.82 | 1.75 | 0.62 | 1.05 | 1.22 | 1.34 | 0.86 |
| 28年度平均 | 1.50 | 1.63 | 1.72 | 0.94 | 1.89 | 1.94 | 0.67 | 1.06 | 1.30 | 1.64 | 1.02 |
| 29年度平均 | 1.62 | 1.79 | 1.93 | 0.98 | 1.85 | 1.74 | 0.87 | 1.17 | 1.42 | 1.90 | 1.17 |
| 29年6月 | 1.45 | 1.59 | 1.75 | 0.86 | 1.71 | 1.70 | 0.76 | 1.10 | 1.26 | 1.67 | 1.15 |
| 7月 | 1.54 | 1.69 | 2.03 | 0.96 | 1.81 | 1.70 | 0.75 | 1.10 | 1.29 | 1.76 | 1.13 |
| 8月 | 1.60 | 1.76 | 1.98 | 1.05 | 1.78 | 1.77 | 0.78 | 1.14 | 1.36 | 1.73 | 1.28 |
| 9月 | 1.61 | 1.77 | 1.98 | 1.00 | 1.72 | 1.72 | 0.88 | 1.16 | 1.40 | 1.92 | 1.21 |
| 10月 | 1.66 | 1.85 | 1.99 | 1.02 | 1.79 | 1.77 | 0.90 | 1.23 | 1.42 | 2.08 | 1.22 |
| 11月 | 1.71 | 1.89 | 1.94 | 1.00 | 1.96 | 1.83 | 0.97 | 1.28 | 1.45 | 2.09 | 1.22 |
| 12月 | 1.79 | 1.99 | 2.07 | 1.01 | 2.07 | 1.86 | 1.00 | 1.20 | 1.56 | 2.17 | 1.19 |
| 30年 1月 | 1.81 | 2.00 | 2.04 | 1.09 | 2.10 | 1.84 | 1.00 | 1.31 | 1.59 | 2.19 | 1.18 |
| 2月 | 1.78 | 1.97 | 2.06 | 1.08 | 1.95 | 1.70 | 1.04 | 1.26 | 1.63 | 2.28 | 1.13 |
| 3月 | 1.74 | 1.96 | 2.05 | 1.06 | 1.91 | 1.64 | 0.93 | 1.16 | 1.58 | 1.99 | 1.09 |
| 4月 | 1.59 | 1.78 | 1.85 | 0.94 | 1.70 | 1.61 | 0.91 | 1.16 | 1.37 | 1.92 | 1.02 |
| 5月 | 1.56 | 1.79 | 1.79 | 0.92 | 1.62 | 1.54 | 0.94 | 1.12 | 1.27 | 1.88 | 0.94 |
| 6月 | 1.57 | 1.80 | 1.84 | 0.89 | 1.59 | 1.52 | 0.96 | 1.09 | 1.29 | 1.87 | 0.96 |

※年度平均、各月は原数値

13 東北ブロック求人倍率の推移

| 局名 | 全国 | | 東北 | | 宮城 | | 青森 | 岩手 | 秋田 | 山形 | 福島 |
|--------|------|------|------|------|------|------|------|------|------|------|------|
| | 新規 | 有効 | 新規 | 有効 | 新規 | 有効 | 有効 | 有効 | 有効 | 有効 | 有効 |
| 25年度平均 | 1.53 | 0.97 | 1.53 | 1.05 | 1.89 | 1.26 | 0.72 | 1.06 | 0.76 | 1.04 | 1.27 |
| 26年度平均 | 1.69 | 1.11 | 1.62 | 1.15 | 1.85 | 1.28 | 0.81 | 1.10 | 0.94 | 1.22 | 1.45 |
| 27年度平均 | 1.86 | 1.23 | 1.72 | 1.23 | 1.96 | 1.35 | 0.95 | 1.22 | 1.07 | 1.21 | 1.45 |
| 28年度平均 | 2.08 | 1.39 | 1.87 | 1.34 | 2.15 | 1.50 | 1.13 | 1.31 | 1.21 | 1.35 | 1.43 |
| 29年度平均 | 2.29 | 1.54 | 2.04 | 1.47 | 2.34 | 1.62 | 1.27 | 1.42 | 1.41 | 1.59 | 1.47 |
| 6月 | 2.24 | 1.50 | 1.99 | 1.44 | 2.27 | 1.58 | 1.24 | 1.40 | 1.35 | 1.53 | 1.44 |
| 7月 | 2.26 | 1.51 | 1.96 | 1.45 | 2.28 | 1.61 | 1.24 | 1.41 | 1.35 | 1.55 | 1.44 |
| 8月 | 2.22 | 1.52 | 1.99 | 1.45 | 2.25 | 1.60 | 1.27 | 1.40 | 1.36 | 1.56 | 1.45 |
| 9月 | 2.27 | 1.53 | 2.01 | 1.45 | 2.18 | 1.59 | 1.25 | 1.40 | 1.38 | 1.59 | 1.46 |
| 10月 | 2.35 | 1.55 | 2.05 | 1.47 | 2.48 | 1.61 | 1.26 | 1.41 | 1.39 | 1.59 | 1.47 |
| 11月 | 2.34 | 1.56 | 2.11 | 1.49 | 2.40 | 1.62 | 1.28 | 1.44 | 1.43 | 1.63 | 1.48 |
| 12月 | 2.38 | 1.59 | 2.19 | 1.50 | 2.56 | 1.64 | 1.31 | 1.44 | 1.43 | 1.63 | 1.50 |
| 30年 1月 | 2.34 | 1.59 | 2.11 | 1.54 | 2.41 | 1.67 | 1.32 | 1.46 | 1.50 | 1.73 | 1.51 |
| 2月 | 2.30 | 1.58 | 2.05 | 1.51 | 2.30 | 1.66 | 1.32 | 1.42 | 1.48 | 1.65 | 1.49 |
| 3月 | 2.41 | 1.59 | 2.15 | 1.54 | 2.63 | 1.69 | 1.33 | 1.45 | 1.59 | 1.60 | 1.51 |
| 4月 | 2.37 | 1.59 | 2.11 | 1.54 | 2.47 | 1.73 | 1.30 | 1.45 | 1.60 | 1.61 | 1.53 |
| 5月 | 2.34 | 1.60 | 2.02 | 1.52 | 2.33 | 1.74 | 1.27 | 1.44 | 1.51 | 1.57 | 1.51 |
| 6月 | 2.47 | 1.62 | 2.11 | 1.52 | 2.51 | 1.73 | 1.27 | 1.45 | 1.51 | 1.64 | 1.48 |

※表中の「新規」は新規求人倍率、「有効」は有効求人倍率

※求人倍率の年度平均は原数値、各月は季節調整値(平成30年2月季節調整)

