

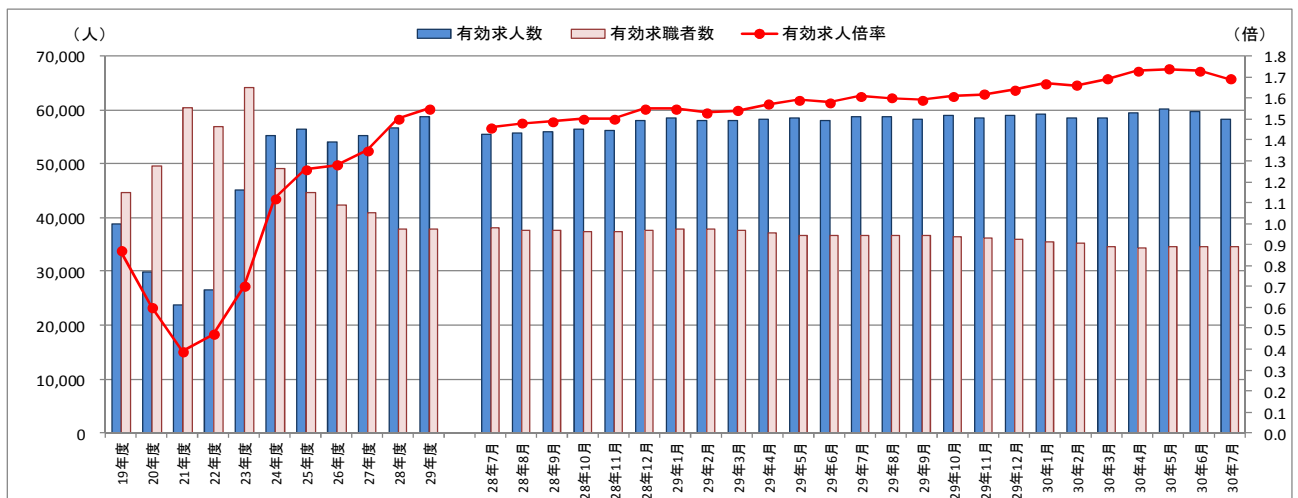
平成30年8月31日(金)  
宮城労働局職業安定部職業安定課  
職業安定課長 大浦 一 浩  
地方労働市場情報官 佐藤 雅彦  
電話 022(299)8061

－ 宮城県の一般職業紹介状況（平成30年7月内容）について －

【概況】

- 有効求人倍率(季節調整値)は1.69倍で、前月を0.04ポイント下回った。
- 新規求人倍率(季節調整値)は2.31倍で、前月を0.20ポイント下回った。
- 正社員有効求人倍率は、1.13倍となった。

- 有効求人倍率は、前月の1.73倍を0.04ポイント下回った。季節調整値で前月比をみると、有効求人数が2.4%の減少、有効求職者数は0.2%の増加となっている。
- 新規求人倍率は、前月の2.51倍を0.20ポイント下回った。季節調整値で前月比をみると、新規求人数が4.0%の減少、新規求職者数は4.5%の増加となっている。
- 正社員有効求人倍率は、前年同月の1.02倍を0.11ポイント上回った。
- 新規求人数(原数値)は20,303人で、前年同月比1.3%増、258人の増加となった。  
新規求人数を産業別にみると、P 医療、福祉(同402人増、10.7%増)、H 運輸業・郵便業(同177人増、17.7%増)、D 建設業(同137人増、6.1%増)などで増加した。  
一方、I 卸売業・小売業(同384人減、13.8%減)、G 情報通信業(同131人減、26.3%減)、M 宿泊業・飲食サービス業(同74人減、4.7%減)などで減少となった。
- 新規求職申込件数(原数値)は8,114件で、前年同月比0.8%増、68人の増加となった。



(注) 1 月別の数値は季節調整値である。なお、平成29年12月以前の数値は、平成30年1月分公表時に新季節指数により改訂されている。  
2 文中の産業分類は、平成25年10月改定の「日本標準産業分類」に基づくもの。

1 職業紹介状況総括表(全数・平成30年7月)

新規学卒関係及び一般日雇関係を除く

全 数	求職者数 (人)		求人数 (人)		5 就職件数 (件)	6 充足件数 (件)	7 有効求人倍率 (倍) (3/1×100)		8 新規求人倍率 (倍) (4/2×100)		9 就職率 (%) (5/2×100)	10 充足率 (%) (6/4×100)
	1 月間有効 求職者数	2 新規求職 申込件数	3 月間有効 求人数	4 新 規 求 人 数			原数値	季節調整値	原数値	季節調整値		
	35,074	8,114	57,107	20,303	2,793	2,792	1.63	1.69	2.50	2.31	34.4	13.8
	▲ 5.0	0.8	0.4	1.3	▲ 8.8	▲ 7.9	0.09	▲ 0.04	0.01	▲ 0.20	▲ 3.6	▲ 1.3
常 用	34,961	8,085	51,203	18,024	2,552	2,526	1.46	-	2.23	-	31.6	14.0
	▲ 5.0	0.9	▲ 0.2	▲ 0.9	▲ 9.2	▲ 9.0	0.07	-	▲ 0.04	-	▲ 3.5	▲ 1.3
フル タイム	23,568	5,730	36,313	12,851	1,701	1,687	1.54	-	2.24	-	29.7	13.1
	▲ 7.1	▲ 3.0	▲ 0.1	0.2	▲ 13.4	▲ 11.6	0.11	-	0.07	-	▲ 3.6	▲ 1.8
	-	-	26,546	9,243	1,291	1,267	1.13	-	-	-	22.5	13.7
正 社員	-	-	2.7	2.3	▲ 11.3	▲ 8.5	0.11	-	-	-	▲ 2.1	▲ 1.6
	11,393	2,355	14,890	5,173	851	839	1.31	-	2.20	-	36.1	16.2
パート	▲ 0.1	12.0	▲ 0.3	▲ 3.5	0.6	▲ 3.3	0.00	-	▲ 0.35	-	▲ 4.1	0.0

※各項目の下段は、対前年同月増減率、差(%、ポイント)。但し、季節調整値は対前月差。

※季節調整値は、毎年2月に季節調整替えを行い、過去の数値が変更される。

※正社員の「月間有効求職者数」及び「新規求職申込件数」は常用フルタイムの各数値と同数。

※正社員の「有効求人倍率」は正社員の月間有効求人数を常用フルタイムの月間有効求職者数で除して算出。

## 2 求人数・求職数・求人倍率の推移（季節調整値）

	新規求人数		新規求職申込件数		新規求人倍率		月間有効求人数		月間有効求職者数		有効求人倍率	
		前年度・前年比		前年度・前年比		前年度・前年比		前年度・前年比		前年度・前年比		前年度・前年比
平成25年度平均	20,995	▲ 0.1	11,102	▲ 1.9	1.89	0.03	56,425	1.9	44,621	▲ 9.3	1.26	0.14
平成26年度	19,878	▲ 5.3	10,738	▲ 3.3	1.85	▲ 0.04	54,088	▲ 4.1	42,415	▲ 4.9	1.28	0.02
平成27年度	20,019	0.7	10,188	▲ 5.1	1.96	0.11	55,221	2.1	40,833	▲ 3.7	1.35	0.07
平成28年度	20,496	2.4	9,536	▲ 6.4	2.15	0.19	56,722	2.7	37,909	▲ 7.2	1.50	0.15
平成29年度	20,968	2.3	8,949	▲ 6.2	2.34	0.19	58,711	3.5	36,256	▲ 4.4	1.62	0.12

平成25年平均	21,249	1.6	11,143	▲ 3.1	1.91	0.09	56,450	3.0	44,951	▲ 14.5	1.26	0.22
平成26年	19,847	▲ 6.6	10,782	▲ 3.2	1.84	▲ 0.07	54,090	▲ 4.2	42,915	▲ 4.5	1.26	0.00
平成27年	19,884	0.2	10,361	▲ 3.9	1.92	0.08	54,922	1.5	41,155	▲ 4.1	1.33	0.07
平成28年	20,342	2.3	9,635	▲ 7.0	2.11	0.19	56,008	2.0	38,418	▲ 6.7	1.46	0.13
平成29年	20,979	3.1	9,226	▲ 4.2	2.27	0.16	58,616	4.7	36,923	▲ 3.9	1.59	0.13

※年度平均・年平均は季節調整なし

	新規求人数		新規求職申込件数		新規求人倍率		月間有効求人数		月間有効求職者数		有効求人倍率		
		前月比		前月比		前月差		前月比		前月比		前月差	
平成27年	7月	20,631	5.6	10,230	1.2	2.02	0.09	55,501	3.9	41,028	▲ 0.4	1.35	0.05
	8月	19,651	▲ 4.8	10,383	1.5	1.89	▲ 0.13	55,977	0.9	41,193	0.4	1.36	0.01
	9月	20,182	2.7	9,983	▲ 3.9	2.02	0.13	55,859	▲ 0.2	40,647	▲ 1.3	1.37	0.01
	10月	20,679	2.5	10,349	3.7	2.00	▲ 0.02	55,296	▲ 1.0	40,554	▲ 0.2	1.36	▲ 0.01
	11月	20,199	▲ 2.3	10,233	▲ 1.1	1.97	▲ 0.03	55,413	0.2	40,603	0.1	1.36	0.00
	12月	19,336	▲ 4.3	10,099	▲ 1.3	1.91	▲ 0.06	54,883	▲ 1.0	40,616	0.0	1.35	▲ 0.01
平成28年	1月	20,862	7.9	9,774	▲ 3.2	2.13	0.22	54,708	▲ 0.3	39,956	▲ 1.6	1.37	0.02
	2月	20,504	▲ 1.7	10,277	5.1	2.00	▲ 0.13	56,544	3.4	40,453	1.2	1.40	0.03
	3月	18,958	▲ 7.5	9,539	▲ 7.2	1.99	▲ 0.01	55,658	▲ 1.6	39,428	▲ 2.5	1.41	0.01
	4月	20,173	6.4	9,506	▲ 0.3	2.12	0.13	56,056	0.7	38,640	▲ 2.0	1.45	0.04
	5月	20,466	1.5	9,677	1.8	2.11	▲ 0.01	56,060	0.0	38,622	▲ 0.0	1.45	0.00
	6月	19,499	▲ 4.7	9,651	▲ 0.3	2.02	▲ 0.09	55,582	▲ 0.9	38,238	▲ 1.0	1.45	0.00
	7月	20,169	3.4	9,725	0.8	2.07	0.05	55,546	▲ 0.1	38,135	▲ 0.3	1.46	0.01
	8月	20,223	0.3	9,310	▲ 4.3	2.17	0.10	55,797	0.5	37,623	▲ 1.3	1.48	0.02
	9月	19,715	▲ 2.5	9,464	1.7	2.08	▲ 0.09	56,014	0.4	37,566	▲ 0.2	1.49	0.01
	10月	20,151	2.2	9,266	▲ 2.1	2.17	0.09	56,420	0.7	37,509	▲ 0.2	1.50	0.01
	11月	20,769	3.1	9,144	▲ 1.3	2.27	0.10	56,082	▲ 0.6	37,469	▲ 0.1	1.50	0.00
	12月	22,176	6.8	9,462	3.5	2.34	0.07	58,169	3.7	37,531	0.2	1.55	0.05
平成29年	1月	21,145	▲ 4.6	9,355	▲ 1.1	2.26	▲ 0.08	58,632	0.8	37,789	0.7	1.55	0.00
	2月	19,889	▲ 5.9	9,446	1.0	2.11	▲ 0.15	57,959	▲ 1.1	37,769	▲ 0.1	1.53	▲ 0.02
	3月	21,243	6.8	9,833	4.1	2.16	0.05	58,083	0.2	37,739	▲ 0.1	1.54	0.01
	4月	20,405	▲ 3.9	9,225	▲ 6.2	2.21	0.05	58,227	0.2	37,176	▲ 1.5	1.57	0.03
	5月	20,244	▲ 0.8	8,943	▲ 3.1	2.26	0.05	58,497	0.5	36,717	▲ 1.2	1.59	0.02
	6月	21,168	4.6	9,315	4.2	2.27	0.01	58,183	▲ 0.5	36,725	0.0	1.58	▲ 0.01
	7月	20,396	▲ 3.6	8,947	▲ 4.0	2.28	0.01	58,815	1.1	36,587	▲ 0.4	1.61	0.03
	8月	21,388	4.9	9,485	6.0	2.25	▲ 0.03	58,672	▲ 0.2	36,617	0.1	1.60	▲ 0.01
	9月	19,959	▲ 6.7	9,154	▲ 3.5	2.18	▲ 0.07	58,420	▲ 0.4	36,766	0.4	1.59	▲ 0.01
	10月	21,415	7.3	8,636	▲ 5.7	2.48	0.30	58,993	1.0	36,567	▲ 0.5	1.61	0.02
	11月	20,984	▲ 2.0	8,744	1.3	2.40	▲ 0.08	58,631	▲ 0.6	36,250	▲ 0.9	1.62	0.01
	12月	21,987	4.8	8,586	▲ 1.8	2.56	0.16	58,959	0.6	35,898	▲ 1.0	1.64	0.02
平成30年	1月	20,801	▲ 5.4	8,624	0.4	2.41	▲ 0.15	59,270	0.5	35,407	▲ 1.4	1.67	0.03
	2月	20,449	▲ 1.7	8,905	3.3	2.30	▲ 0.11	58,471	▲ 1.3	35,217	▲ 0.5	1.66	▲ 0.01
	3月	21,610	5.7	8,223	▲ 7.7	2.63	0.33	58,590	0.2	34,614	▲ 1.7	1.69	0.03
	4月	21,651	0.2	8,763	6.6	2.47	▲ 0.16	59,439	1.4	34,391	▲ 0.6	1.73	0.04
	5月	20,128	▲ 7.0	8,623	▲ 1.6	2.33	▲ 0.14	60,171	1.2	34,483	0.3	1.74	0.01
	6月	21,034	4.5	8,365	▲ 3.0	2.51	0.18	59,764	▲ 0.7	34,501	0.1	1.73	▲ 0.01
	7月	20,188	▲ 4.0	8,745	4.5	2.31	▲ 0.20	58,350	▲ 2.4	34,583	0.2	1.69	▲ 0.04

※平成30年2月季節調整

### 3 職業紹介状況～主要指標(全数)

新規学卒関係及び一般日雇関係を除く

区分 年月	月間有効求職者数				新規求職申込件数				月間有効求人数				新規求人数				就職件数					充足数				
	全数計	対前年 同月比	うち フルタイム	うち パート	全数計	対前年 同月比	うち フルタイム	うち パート	全数計	対前年 同月比	うち フルタイム	うち パート	全数計	対前年 同月比	うち フルタイム	うち パート	全数計	対前年 同月比	うち フルタイム	うち パート	就職率	全数計	対前年 同月比	うち フルタイム	うち パート	充足率
25年度月平均	44,621	▲ 9.3	32,859	11,762	11,102	▲ 1.9	8,292	2,811	56,425	1.9	38,326	18,099	20,995	▲ 0.1	14,220	6,775	4,144	▲ 8.4	2,855	1,289	37.3	4,179	▲ 7.7	2,887	1,293	19.9
26年度月平均	42,415	▲ 4.9	30,679	11,737	10,738	▲ 3.3	7,902	2,836	54,088	▲ 4.1	36,470	17,618	19,878	▲ 5.3	13,274	6,604	3,898	▲ 5.9	2,648	1,250	36.3	3,925	▲ 6.1	2,658	1,267	19.7
27年度月平均	40,833	▲ 3.7	29,142	11,692	10,188	▲ 5.1	7,421	2,767	55,221	2.1	36,884	18,336	20,019	0.7	13,273	6,746	3,598	▲ 7.7	2,400	1,198	35.3	3,608	▲ 8.1	2,411	1,197	18.0
28年度月平均	37,909	▲ 7.2	26,668	11,241	9,536	▲ 6.4	6,888	2,648	56,722	2.7	38,083	18,639	20,496	2.4	13,665	6,830	3,345	▲ 7.0	2,210	1,134	35.1	3,359	▲ 6.9	2,222	1,136	16.4
29年度月平均	36,256	▲ 4.4	24,908	11,349	8,949	▲ 6.2	6,310	2,639	58,711	3.5	40,235	18,476	20,968	2.3	14,213	6,756	3,122	▲ 6.7	2,005	1,117	34.9	3,153	▲ 6.1	2,027	1,125	15.0
28年 7月	38,419	▲ 8.1	27,017	11,402	8,530	▲ 11.2	6,314	2,216	53,645	▲ 2.2	36,562	17,083	19,828	▲ 9.4	13,608	6,220	3,271	▲ 11.1	2,233	1,038	38.3	3,301	▲ 10.4	2,263	1,038	16.6
8月	37,085	▲ 8.8	26,216	10,869	8,611	▲ 7.3	6,317	2,294	54,859	▲ 0.3	37,539	17,320	19,834	7.4	13,337	6,497	2,930	▲ 1.3	2,025	905	34.0	2,991	▲ 1.3	2,059	932	15.1
9月	37,285	▲ 7.3	26,185	11,100	9,469	▲ 1.4	6,766	2,703	56,604	1.3	38,386	18,218	20,456	2.8	13,720	6,736	3,341	▲ 2.8	2,232	1,109	35.3	3,357	▲ 3.3	2,228	1,129	16.4
10月	37,160	▲ 8.1	26,050	11,110	9,031	▲ 12.7	6,572	2,459	57,187	0.4	38,857	18,330	20,830	▲ 7.9	14,238	6,592	3,293	▲ 8.1	2,185	1,108	36.5	3,235	▲ 9.8	2,153	1,082	15.5
11月	35,985	▲ 7.2	25,230	10,755	8,082	▲ 5.5	5,907	2,175	57,301	2.4	38,491	18,810	20,157	11.3	13,096	7,061	3,051	▲ 6.7	2,056	995	37.8	3,031	▲ 9.0	2,019	1,012	15.0
12月	33,602	▲ 7.6	23,633	9,969	7,024	▲ 7.9	5,205	1,819	56,082	5.8	37,635	18,447	19,025	15.2	12,703	6,322	2,739	▲ 7.8	1,816	923	39.0	2,761	▲ 6.6	1,860	901	14.5
29年 1月	34,701	▲ 5.1	24,612	10,089	9,888	▲ 2.9	7,325	2,563	58,333	8.1	39,089	19,244	23,257	0.3	15,529	7,728	2,585	0.2	1,739	846	26.1	2,639	2.3	1,765	874	11.3
2月	36,770	▲ 6.3	25,938	10,832	10,185	▲ 10.2	7,290	2,895	60,381	3.0	40,316	20,065	21,769	▲ 3.2	14,048	7,721	3,308	▲ 4.2	2,255	1,053	32.5	3,316	▲ 4.0	2,264	1,052	15.2
3月	39,422	▲ 4.3	27,757	11,665	11,127	2.4	8,091	3,036	62,632	4.1	41,613	21,019	22,781	12.3	14,804	7,977	4,657	▲ 9.3	2,864	1,793	41.9	4,777	▲ 7.4	2,955	1,822	21.0
4月	40,340	▲ 4.3	27,947	12,393	11,659	▲ 6.5	7,903	3,756	57,693	3.3	38,591	19,102	19,324	▲ 2.3	13,057	6,267	3,591	▲ 2.6	2,221	1,370	30.8	3,598	▲ 1.2	2,236	1,362	18.6
5月	39,924	▲ 4.5	27,263	12,661	10,162	▲ 3.0	6,935	3,227	56,698	5.9	38,476	18,222	19,557	4.8	13,269	6,288	3,405	▲ 4.0	2,128	1,277	33.5	3,443	▲ 2.9	2,180	1,263	17.6
6月	38,917	▲ 4.0	26,462	12,455	9,252	▲ 3.0	6,531	2,721	56,603	4.4	38,856	17,747	21,485	9.8	14,649	6,836	3,441	▲ 7.7	2,194	1,247	37.2	3,425	▲ 7.6	2,177	1,248	15.9
7月	36,919	▲ 3.9	25,453	11,466	8,046	▲ 5.7	5,931	2,115	56,866	6.0	39,274	17,592	20,045	1.1	13,798	6,247	3,061	▲ 6.4	2,081	980	38.0	3,030	▲ 8.2	2,031	999	15.1
8月	36,216	▲ 2.3	24,994	11,222	8,630	0.2	6,165	2,465	57,956	5.6	39,875	18,081	20,570	3.7	13,867	6,703	2,863	▲ 2.3	1,955	908	33.2	2,862	▲ 4.3	1,963	899	13.9
9月	36,454	▲ 2.2	24,898	11,556	9,042	▲ 4.5	6,197	2,845	58,511	3.4	40,547	17,964	20,967	2.5	14,731	6,236	3,198	▲ 4.3	2,097	1,101	35.4	3,222	▲ 4.0	2,108	1,114	15.4
10月	36,375	▲ 2.1	24,736	11,639	8,679	▲ 3.9	6,067	2,612	60,539	5.9	41,918	18,621	22,696	9.0	15,707	6,989	3,105	▲ 5.7	2,030	1,075	35.8	3,170	▲ 2.0	2,081	1,089	14.0
11月	34,883	▲ 3.1	23,753	11,130	7,654	▲ 5.3	5,472	2,182	59,646	4.1	41,310	18,336	19,990	▲ 0.8	13,321	6,669	2,858	▲ 6.3	1,841	1,017	37.3	2,902	▲ 4.3	1,874	1,028	14.5
12月	32,151	▲ 4.3	22,115	10,036	6,390	▲ 9.0	4,703	1,687	57,539	2.6	40,010	17,529	19,302	1.5	13,573	5,729	2,736	▲ 0.1	1,705	1,031	42.8	2,740	▲ 0.8	1,717	1,023	14.2
30年 1月	32,589	▲ 6.1	22,633	9,956	9,172	▲ 7.2	6,596	2,576	58,891	1.0	40,662	18,229	23,178	▲ 0.3	15,583	7,595	2,134	▲ 17.4	1,460	674	23.3	2,197	▲ 16.7	1,493	704	9.5
2月	34,182	▲ 7.0	23,628	10,554	9,284	▲ 8.8	6,485	2,799	60,705	0.5	41,167	19,538	21,416	▲ 1.6	13,772	7,644	2,902	▲ 12.3	1,879	1,023	31.3	2,963	▲ 10.6	1,927	1,036	13.8
3月	36,127	▲ 8.4	25,011	11,116	9,423	▲ 15.3	6,736	2,687	62,879	0.4	42,132	20,747	23,090	1.4	15,223	7,867	4,164	▲ 10.6	2,468	1,696	44.2	4,278	▲ 10.4	2,541	1,737	18.5
4月	37,325	▲ 7.5	25,317	12,008	11,203	▲ 3.9	7,350	3,853	59,183	2.6	39,922	19,261	20,248	4.8	13,698	6,550	3,276	▲ 8.8	2,114	1,162	29.2	3,202	▲ 11.0	2,081	1,121	15.8
5月	37,549	▲ 5.9	25,140	12,409	9,651	▲ 5.0	6,445	3,206	58,703	3.5	39,691	19,012	19,784	1.2	13,349	6,435	3,254	▲ 4.4	2,060	1,194	33.7	3,349	▲ 2.7	2,102	1,247	16.9
6月	36,395	▲ 6.5	24,156	12,239	8,083	▲ 12.6	5,595	2,488	57,266	1.2	39,291	17,975	21,145	▲ 1.6	14,453	6,692	3,120	▲ 9.3	1,946	1,174	38.6	3,152	▲ 8.0	2,000	1,152	14.9
7月	35,074	▲ 5.0	23,630	11,444	8,114	0.8	5,744	2,370	57,107	0.4	39,470	17,637	20,303	1.3	13,999	6,304	2,793	▲ 8.8	1,812	981	34.4	2,792	▲ 7.9	1,813	979	13.8

注 1. 就職率＝就職件数/新規求職申込件数 充足率＝充足数/新規求人数

2. 表中の各数値は原数値

# 4 主な産業別新規求人数

<宮城局計>

産業別 年月	計	製造業のうち主なもの															G 情報通信業	H 運輸業・郵便業	卸売業・小売業	J 金融業・保険業 K 不動産業・ 物品賃貸業	L 学術研究、専門・ 技術サービス業	M 宿泊業・ 飲食サービス業	N 生活関連サービ ス業、娯楽業	P 医療、福祉	R サービス業	S.T公務・その他												
		D 建設業	E 製造業		09~10		11		25~27		29		28.30		31											対前年 同月比	対前年 同月比	対前年 同月比	対前年 同月比	対前年 同月比	対前年 同月比	対前年 同月比	対前年 同月比	対前年 同月比	対前年 同月比			
25年度月平均	20,995	▲0.1	2,395	▲9.5	1,689	5.2	796	8.1	90	1.3	107	▲7.0	56	0.9	201	17.3	59	4.1	422	▲5.4	1,185	▲1.5	2,760	▲0.8	458	4.7	750	▲19.8	1,644	2.7	746	▲11.5	3,350	9.6	4,329	3.4	641	6.1
26年度月平均	19,878	▲5.3	2,305	▲3.8	1,627	▲3.7	733	▲7.9	81	▲10.0	90	▲15.5	61	8.6	213	6.0	79	33.1	461	9.1	1,118	▲5.7	2,876	4.2	441	▲3.9	652	▲13.1	1,393	▲15.3	729	▲2.4	3,646	8.8	3,509	▲18.9	549	▲14.5
27年度月平均	20,019	0.7	2,265	▲1.7	1,620	▲0.4	725	▲1.1	78	▲4.3	100	10.2	52	▲15.0	202	▲5.5	92	17.0	455	▲1.1	1,158	3.6	2,964	3.1	446	1.3	650	▲0.2	1,346	▲3.4	757	3.9	3,753	3.0	3,463	▲1.3	560	2.1
28年度月平均	20,496	2.4	2,430	7.3	1,781	9.9	774	6.7	80	3.0	119	19.6	80	54.8	222	10.3	97	4.6	487	7.0	1,138	▲1.8	2,939	▲0.8	438	▲1.9	692	6.4	1,266	▲5.9	657	▲13.3	3,844	2.4	3,694	6.7	518	▲7.6
29年度月平均	20,968	2.3	2,301	▲5.3	1,837	3.1	682	▲11.9	72	▲9.4	141	18.5	88	9.2	308	38.5	97	0.3	453	▲6.9	1,149	1.0	2,896	▲1.5	461	5.3	797	15.2	1,307	3.2	663	0.9	4,193	9.1	3,829	3.6	495	▲4.3
28年7月	19,828	▲9.4	2,363	▲8.6	1,775	2.5	763	5.4	90	28.8	116	1.8	61	10.9	262	0.0	110	4.8	454	8.4	1,082	▲6.2	2,896	▲11.5	404	▲16.0	560	▲20.7	1,321	▲8.4	598	▲25.6	3,607	▲14.0	3,946	▲4.4	208	▲43.8
8月	19,834	7.4	2,374	16.4	1,679	26.1	741	35.7	37	▲21.3	101	24.7	56	100.0	217	24.7	127	98.4	432	24.9	1,067	▲5.5	2,841	▲0.4	449	16.0	609	▲4.1	1,344	▲3.9	637	▲22.9	3,980	10.1	3,484	18.8	368	▲13.0
9月	20,456	2.8	2,603	7.3	1,950	1.1	829	▲4.7	114	▲12.3	125	25.0	120	155.3	233	▲0.4	76	▲36.1	430	▲36.5	1,110	7.1	3,297	6.4	430	▲6.9	615	▲10.3	1,180	3.5	776	26.4	3,501	7.8	3,567	▲3.6	283	▲14.8
10月	20,830	▲7.9	2,504	3.0	1,807	▲11.2	849	▲16.6	101	32.9	135	▲3.6	51	▲29.2	171	▲22.6	105	▲6.3	457	▲3.4	1,154	▲18.8	3,004	▲7.9	444	▲14.0	597	▲19.4	1,377	▲23.4	544	▲31.7	3,938	▲5.9	4,123	2.6	253	▲32.0
11月	20,157	11.3	2,492	22.9	1,870	41.1	864	44.2	60	39.5	78	9.9	93	173.5	315	84.2	136	36.0	448	54.5	1,084	4.8	2,530	▲0.1	393	1.3	728	1.5	1,307	5.7	674	▲19.5	3,981	14.2	3,396	18.5	781	21.3
12月	19,025	15.2	2,180	10.5	1,846	34.8	696	37.0	83	0.0	143	78.8	147	276.9	269	59.2	65	▲36.3	394	▲30.4	1,029	18.3	2,879	20.1	381	▲1.8	698	27.8	737	▲13.0	620	40.6	3,937	19.6	3,108	9.7	600	20.2
29年1月	23,257	0.3	2,334	3.8	1,905	2.2	835	▲4.5	60	▲40.6	146	15.0	35	▲54.5	231	22.2	108	14.9	652	15.4	1,341	▲0.7	3,021	▲16.9	463	▲5.7	886	16.6	1,612	2.7	588	▲24.9	4,508	▲5.5	4,353	22.8	915	▲7.0
2月	21,769	▲3.2	2,385	4.4	1,648	19.5	628	0.5	102	168.4	83	▲15.3	71	54.3	182	2.8	112	51.4	496	24.9	1,147	▲8.8	2,858	▲16.4	528	29.7	889	31.7	1,153	▲21.4	730	▲37.6	4,094	0.8	3,790	▲1.6	1,308	▲13.3
3月	22,781	12.3	2,766	21.2	1,908	4.2	800	▲7.8	77	▲40.8	157	51.0	144	166.7	226	24.9	70	▲6.7	556	8.0	1,296	5.9	3,496	23.0	569	0.9	820	43.6	1,178	▲11.2	829	10.8	4,044	15.1	3,979	18.2	721	0.1
4月	19,324	▲2.3	2,138	▲7.6	1,675	▲5.6	712	▲13.0	60	▲30.2	159	19.5	76	11.8	163	▲19.3	61	▲19.7	351	▲33.3	1,088	▲7.6	2,693	▲16.0	459	6.7	844	35.0	1,036	▲6.6	656	15.1	3,606	▲1.9	4,002	12.8	238	▲0.4
5月	19,557	4.8	2,251	5.0	1,737	22.4	694	6.1	77	67.4	82	▲19.6	75	33.9	260	60.5	102	14.6	485	▲2.0	955	▲7.2	2,555	▲4.5	471	42.7	822	29.2	1,255	▲27.2	675	▲5.5	4,204	22.6	3,405	2.6	293	6.2
6月	21,485	9.8	2,678	▲0.7	1,863	4.0	731	▲9.5	95	▲7.8	113	2.7	145	137.7	318	61.4	77	▲10.5	473	▲6.5	1,234	8.3	3,252	26.9	504	16.7	808	26.1	1,361	18.0	739	23.2	3,837	11.6	4,035	8.5	240	▲8.0
7月	20,045	1.1	2,241	▲5.2	1,570	▲11.5	611	▲19.9	41	▲54.4	137	18.1	52	▲14.8	225	▲14.1	105	▲4.5	499	9.9	999	▲7.7	2,776	▲4.1	417	3.2	789	40.9	1,566	18.5	610	2.0	3,766	4.4	4,025	2.0	239	14.9
8月	20,570	3.7	2,318	▲2.4	1,951	16.2	808	9.0	63	70.3	100	▲1.0	95	69.6	245	12.9	118	▲7.1	481	11.3	1,025	▲3.9	3,005	5.8	452	0.7	894	46.8	1,369	1.9	580	▲8.9	4,180	5.0	3,418	▲1.9	321	▲12.8
9月	20,967	2.5	2,323	▲10.8	1,891	▲3.0	608	▲26.7	99	▲13.2	146	16.8	110	▲8.3	408	75.1	80	5.3	485	12.8	1,490	34.2	3,283	▲0.4	417	▲3.0	795	29.3	1,234	4.6	724	▲6.7	4,166	19.0	3,463	▲2.9	199	▲29.7
10月	22,696	9.0	2,453	▲2.0	1,895	4.9	784	▲7.7	59	▲41.6	148	9.6	75	47.1	364	112.9	97	▲7.6	502	9.8	1,118	▲3.1	2,980	▲0.8	483	8.8	763	27.8	1,390	0.9	728	33.8	4,755	20.7	4,518	9.6	239	▲5.5
11月	19,990	▲0.8	2,150	▲13.7	2,066	10.5	810	▲6.3	61	1.7	103	32.1	77	▲17.2	314	▲0.3	114	▲16.2	422	▲5.8	968	▲10.7	2,626	3.8	466	18.6	844	15.9	1,383	5.8	573	▲15.0	3,774	▲5.2	3,292	▲3.1	838	7.3
12月	19,302	1.5	1,967	▲9.8	1,683	▲8.8	447	▲35.8	76	▲8.4	184	28.7	88	▲40.1	477	77.3	72	10.8	485	23.1	1,208	17.4	2,574	▲10.6	381	0.0	736	5.4	1,004	36.2	669	7.9	4,300	9.2	3,457	11.2	415	▲30.8
30年1月	23,178	▲0.3	2,310	▲1.0	1,823	▲4.3	683	▲18.2	86	43.3	215	47.3	78	122.9	243	5.2	92	▲14.8	389	▲40.3	1,260	▲6.0	2,846	▲5.8	504	8.9	605	▲31.7	1,239	▲23.1	755	28.4	5,550	23.1	4,197	▲3.6	964	5.4
2月	21,416	▲1.6	2,228	▲6.6	1,930	17.1	656	4.5	66	▲35.3	153	84.3	79	11.3	244	34.1	147	31.3	434	▲12.5	991	▲13.6	2,690	▲5.9	526	▲0.4	775	▲12.8	1,195	3.6	679	▲7.0	4,056	▲0.9	3,868	2.1	1,367	4.5
3月	23,090	1.4	2,557	▲7.6	1,957	2.6	639	▲20.1	86	11.7	153	▲2.5	102	▲29.2	434	92.0	98	40.0	435	▲21.8	1,453	12.1	3,471	▲0.7	453	▲20.4	890	8.5	1,646	39.7	566	▲31.7	4,120	1.9	4,268	7.3	592	▲17.9
4月	20,248	4.8	2,293	7.2	1,736	3.6	581	▲18.4	80	33.3	144	▲9.4	65	▲14.5	350	114.7	104	70.5	370	5.4	1,177	8.2	2,579	▲4.2	438	▲4.6	668	▲20.9	1,212	17.0	620	▲5.5	4,441	23.2	3,944	▲1.4	280	17.6
5月	19,784	1.2	2,372	5.4	1,698	▲2.2	532	▲23.3	76	▲1.3	151	84.1	61	▲18.7	210	▲19.2	119	16.7	544	12.2	1,037	8.6	3,020	18.2	514	9.1	845	2.8	1,137	▲9.4	720	6.7	3,748	▲10.8	3,330	▲2.2	314	7.2
6月	21,145	▲1.6	2,539	▲5.2	1,804	▲3.2	598	▲18.2	84	▲11.6	149	31.9	121	▲16.6	375	17.9	87	13.0	411	▲13.1	1,322	7.1	3,137	▲3.5	420	▲16.7	949	17.5	1,218	▲10.5	556	▲24.8	3,899	1.6	4,298	6.5	206	▲14.2
7月	20,303	1.3	2,378	6.1	1,685	7.3	559	▲8.5	100	143.9	139	1.5	79	51.9	292	29.8	77	▲26.7	368	▲26.3	1,176	17.7	2,392	▲13.8	453	8.6	750	▲4.9	1,492	▲4.7	606	▲0.7	4,168	10.7	4,028	0.1	195	▲18.4

注 1. 表中の数値は原数値

## 5 新規常用的フルタイム求職者の態様別状況

	常用計		在職者		離職者		うち事業主都合		うち自己都合		無業者	
		前年同月比		前年同月比		前年同月比		前年同月比		前年同月比		前年同月比
25年度月平均	8,204	▲ 2.2	2,545	7.8	4,875	▲ 3.4	1,568	▲ 11.7	3,084	3.0	784	▲ 20.1
26年度月平均	7,829	▲ 4.6	2,672	5.0	4,567	▲ 6.3	1,340	▲ 14.6	3,033	▲ 1.7	590	▲ 24.8
27年度月平均	7,339	▲ 6.3	2,619	▲ 2.0	4,215	▲ 7.7	1,223	▲ 8.8	2,819	▲ 7.0	505	▲ 14.4
28年度月平均	6,826	▲ 7.0	2,470	▲ 5.7	3,875	▲ 8.1	1,117	▲ 8.7	2,616	▲ 7.2	482	▲ 4.7
29年度月平均	6,258	▲ 8.3	2,332	▲ 5.6	3,558	▲ 8.2	1,005	▲ 10.0	2,435	▲ 6.9	368	▲ 23.5
28年 7月	6,280	▲ 11.0	2,150	▲ 11.3	3,695	▲ 11.8	1,046	▲ 12.2	2,502	▲ 11.1	435	▲ 1.6
8月	6,287	▲ 8.3	2,346	▲ 7.3	3,517	▲ 8.5	830	▲ 14.4	2,567	▲ 6.4	424	▲ 12.4
9月	6,732	▲ 3.1	2,501	2.2	3,813	▲ 5.9	907	▲ 12.2	2,793	▲ 2.4	418	▲ 6.9
10月	6,510	▲ 12.7	2,226	▲ 12.3	3,841	▲ 13.4	1,076	▲ 16.1	2,619	▲ 12.2	443	▲ 9.0
11月	5,883	▲ 5.8	2,190	▲ 2.8	3,353	▲ 5.9	863	▲ 9.6	2,385	▲ 3.0	340	▲ 20.7
12月	5,068	▲ 8.3	1,914	▲ 8.2	2,828	▲ 7.2	821	▲ 5.4	1,917	▲ 7.7	326	▲ 17.7
29年 1月	7,162	▲ 2.4	3,007	▲ 1.0	3,739	▲ 3.2	1,022	▲ 6.9	2,573	▲ 1.5	416	▲ 5.0
2月	7,164	▲ 11.9	3,242	▲ 7.5	3,494	▲ 14.9	864	▲ 18.6	2,498	▲ 13.1	428	▲ 18.0
3月	8,067	1.2	3,135	▲ 1.0	3,947	▲ 2.6	1,154	7.1	2,670	▲ 4.7	985	31.5
4月	7,866	▲ 8.8	2,219	0.5	5,166	▲ 10.3	1,869	▲ 17.8	3,056	▲ 4.9	481	▲ 26.2
5月	6,887	▲ 5.3	2,269	▲ 2.3	4,229	▲ 6.0	1,205	▲ 13.7	2,870	▲ 2.1	389	▲ 13.7
6月	6,499	▲ 5.4	2,335	▲ 2.6	3,771	▲ 6.0	1,090	▲ 4.7	2,565	▲ 5.7	393	▲ 14.8
7月	5,908	▲ 5.9	2,108	▲ 2.0	3,473	▲ 6.0	991	▲ 5.3	2,369	▲ 5.3	327	▲ 24.8
8月	6,149	▲ 2.2	2,360	0.6	3,392	▲ 3.6	892	7.5	2,405	▲ 6.3	397	▲ 6.4
9月	6,178	▲ 8.2	2,365	▲ 5.4	3,453	▲ 9.4	815	▲ 10.1	2,534	▲ 9.3	360	▲ 13.9
10月	6,018	▲ 7.6	2,001	▲ 10.1	3,653	▲ 4.9	1,043	▲ 3.1	2,496	▲ 4.7	364	▲ 17.8
11月	5,444	▲ 7.5	2,039	▲ 6.9	3,063	▲ 8.6	781	▲ 9.5	2,197	▲ 7.9	342	0.6
12月	4,569	▲ 9.8	1,812	▲ 5.3	2,511	▲ 11.2	698	▲ 15.0	1,737	▲ 9.4	246	▲ 24.5
30年 1月	6,494	▲ 9.3	2,713	▲ 9.8	3,464	▲ 7.4	1,017	▲ 0.5	2,358	▲ 8.4	317	▲ 23.8
2月	6,371	▲ 11.1	2,973	▲ 8.3	3,047	▲ 12.8	796	▲ 7.9	2,130	▲ 14.7	351	▲ 18.0
3月	6,717	▲ 16.7	2,791	▲ 11.0	3,472	▲ 12.0	857	▲ 25.7	2,504	▲ 6.2	454	▲ 53.9
4月	7,317	▲ 7.0	1,906	▲ 14.1	4,975	▲ 3.7	1,810	▲ 3.2	2,940	▲ 3.8	436	▲ 9.4
5月	6,412	▲ 6.9	2,118	▲ 6.7	3,969	▲ 6.1	1,195	▲ 0.8	2,626	▲ 8.5	325	▲ 16.5
6月	5,566	▲ 14.4	2,067	▲ 11.5	3,183	▲ 15.6	846	▲ 22.4	2,211	▲ 13.8	316	▲ 19.6
7月	5,730	▲ 3.0	2,018	▲ 4.3	3,397	▲ 2.2	819	▲ 17.4	2,450	3.4	315	▲ 3.7

\*事業主都合には雇用期間満了等も含む。

## 6 正社員の職業紹介状況

新規卒関係及び一般日雇関係を除く

	月間有効求職者数			新規求職申込件数			月間有効求人数			新規求人数			就職件数			充足数			有効求人倍率		就職率		充足率	
	全数	常用フルタイム	対前年同月比	全数	常用フルタイム	対前年同月比	全数	正社員	対前年同月比	全数	正社員	対前年同月比	全数	正社員	対前年同月比	全数	正社員	対前年同月比	全数 (原数値)	正社員 (原数値)	全数	正社員	全数	正社員
25年度月平均	44,621	32,642	▲ 9.9	11,102	8,204	▲ 2.2	56,425	22,627	1.8	20,995	8,145	▲ 1.0	4,144	1,741	▲ 8.0	4,179	1,709	▲ 7.9	1.26	0.69	37.3	21.2	19.9	21.0
26年度月平均	42,415	30,500	▲ 6.6	10,738	7,829	▲ 4.6	54,088	22,653	0.1	19,878	8,126	▲ 0.2	3,898	1,689	▲ 3.0	3,925	1,660	▲ 2.9	1.28	0.74	36.3	21.6	19.7	20.4
27年度月平均	40,833	28,941	▲ 5.1	10,188	7,339	▲ 6.3	55,221	23,293	2.8	20,019	8,268	1.7	3,598	1,583	▲ 6.3	3,608	1,562	▲ 5.9	1.35	0.80	35.3	21.6	18.0	18.9
28年度月平均	37,909	26,522	▲ 8.4	9,536	6,826	▲ 7.0	56,722	24,689	6.0	20,496	8,748	5.8	3,345	1,512	▲ 4.5	3,359	1,493	▲ 4.4	1.50	0.93	35.1	22.1	16.4	17.1
29年度月平均	36,256	24,780	▲ 6.6	8,949	6,258	▲ 8.3	58,711	26,186	6.1	20,968	9,162	4.7	3,122	1,382	▲ 8.6	3,153	1,369	▲ 8.3	1.62	1.06	34.9	22.1	15.0	14.9
28年7月	38,419	26,941	▲ 8.9	8,530	6,280	▲ 11.0	53,645	23,670	2.0	19,828	8,617	▲ 3.4	3,271	1,572	▲ 5.4	3,301	1,557	▲ 4.9	1.40	0.88	38.3	25.0	16.6	18.1
8月	37,085	26,127	▲ 9.8	8,611	6,287	▲ 8.3	54,859	24,297	5.7	19,834	8,589	13.7	2,930	1,379	5.0	2,991	1,379	5.4	1.48	0.93	34.0	21.9	15.1	16.1
9月	37,285	26,095	▲ 8.8	9,469	6,732	▲ 3.1	56,604	24,817	6.0	20,456	8,839	5.4	3,341	1,455	▲ 4.9	3,357	1,409	▲ 6.8	1.52	0.95	35.3	21.6	16.4	15.9
10月	37,160	25,938	▲ 9.7	9,031	6,510	▲ 12.7	57,187	25,250	5.6	20,830	9,138	▲ 1.3	3,293	1,540	▲ 5.5	3,235	1,465	▲ 8.5	1.54	0.97	36.5	23.7	15.5	16.0
11月	35,985	25,116	▲ 8.6	8,082	5,883	▲ 5.8	57,301	25,004	6.5	20,157	8,437	12.2	3,051	1,436	▲ 2.7	3,031	1,390	▲ 5.4	1.59	1.00	37.8	24.4	15.0	16.5
12月	33,602	23,435	▲ 9.0	7,024	5,068	▲ 8.3	56,082	24,420	7.5	19,025	8,145	11.2	2,739	1,273	▲ 2.3	2,761	1,275	0.8	1.67	1.04	39.0	25.1	14.5	15.7
29年1月	34,701	24,349	▲ 6.0	9,888	7,162	▲ 2.4	58,333	25,423	10.2	23,257	9,974	7.3	2,585	1,265	2.2	2,639	1,269	4.3	1.68	1.04	26.1	17.7	11.3	12.7
2月	36,770	25,629	▲ 7.8	10,185	7,164	▲ 11.9	60,381	25,819	6.3	21,769	8,801	2.0	3,308	1,555	▲ 4.0	3,316	1,541	▲ 2.9	1.64	1.01	32.5	21.7	15.2	17.5
3月	39,422	27,573	▲ 6.2	11,127	8,067	1.2	62,632	26,657	6.8	22,781	9,326	9.8	4,657	1,823	▲ 6.9	4,777	1,863	▲ 4.3	1.59	0.97	41.9	22.6	21.0	20.0
4月	40,340	27,855	▲ 6.1	11,659	7,866	▲ 8.8	57,693	25,006	4.8	19,324	8,497	0.5	3,591	1,455	▲ 8.8	3,598	1,466	▲ 7.9	1.43	0.90	30.8	18.5	18.6	17.3
5月	39,924	27,152	▲ 7.0	10,162	6,887	▲ 5.3	56,698	25,189	7.9	19,557	8,613	7.9	3,405	1,486	▲ 4.5	3,443	1,494	▲ 2.4	1.42	0.93	33.5	21.6	17.6	17.3
6月	38,917	26,359	▲ 6.6	9,252	6,499	▲ 5.4	56,603	25,325	6.8	21,485	9,493	9.5	3,441	1,550	▲ 8.4	3,425	1,481	▲ 10.0	1.45	0.96	37.2	23.8	15.9	15.6
7月	36,919	25,372	▲ 5.8	8,046	5,908	▲ 5.9	56,866	25,846	9.2	20,045	9,033	4.8	3,061	1,455	▲ 7.4	3,030	1,384	▲ 11.1	1.54	1.02	38.0	24.6	15.1	15.3
8月	36,216	24,928	▲ 4.6	8,630	6,149	▲ 2.2	57,956	26,202	7.8	20,570	9,031	5.1	2,863	1,365	▲ 1.0	2,862	1,334	▲ 3.3	1.60	1.05	33.2	22.2	13.9	14.8
9月	36,454	24,836	▲ 4.8	9,042	6,178	▲ 8.2	58,511	26,480	6.7	20,967	9,402	6.4	3,198	1,410	▲ 3.1	3,222	1,406	▲ 0.2	1.61	1.07	35.4	22.8	15.4	15.0
10月	36,375	24,643	▲ 5.0	8,679	6,018	▲ 7.6	60,539	27,409	8.6	22,696	10,165	11.2	3,105	1,398	▲ 9.2	3,170	1,390	▲ 5.1	1.66	1.11	35.8	23.2	14.0	13.7
11月	34,883	23,659	▲ 5.8	7,654	5,444	▲ 7.5	59,646	26,690	6.7	19,990	8,384	▲ 0.6	2,858	1,311	▲ 8.7	2,902	1,298	▲ 6.6	1.71	1.13	37.3	24.1	14.5	15.5
12月	32,151	21,931	▲ 6.4	6,390	4,569	▲ 9.8	57,539	25,923	6.2	19,302	8,596	5.5	2,736	1,195	▲ 6.1	2,740	1,183	▲ 7.2	1.79	1.18	42.8	26.2	14.2	13.8
30年1月	32,589	22,388	▲ 8.1	9,172	6,494	▲ 9.3	58,891	26,259	3.3	23,178	10,146	1.7	2,134	1,041	▲ 17.7	2,197	1,049	▲ 17.3	1.81	1.17	23.3	16.0	9.5	10.3
2月	34,182	23,384	▲ 8.8	9,284	6,371	▲ 11.1	60,705	26,529	2.7	21,416	8,737	▲ 0.7	2,902	1,323	▲ 14.9	2,963	1,334	▲ 13.4	1.78	1.13	31.3	20.8	13.8	15.3
3月	36,127	24,853	▲ 9.9	9,423	6,717	▲ 16.7	62,879	27,374	2.7	23,090	9,848	5.6	4,164	1,599	▲ 12.3	4,278	1,607	▲ 13.7	1.74	1.10	44.2	23.8	18.5	16.3
4月	37,325	25,238	▲ 9.4	11,203	7,317	▲ 7.0	59,183	26,601	6.4	20,248	9,291	9.3	3,276	1,458	0.2	3,202	1,434	▲ 2.2	1.59	1.05	29.2	19.9	15.8	15.4
5月	37,549	25,052	▲ 7.7	9,651	6,412	▲ 6.9	58,703	26,895	6.8	19,784	9,063	5.2	3,254	1,473	▲ 0.9	3,349	1,486	▲ 0.5	1.56	1.07	33.7	23.0	16.9	16.4
6月	36,395	24,071	▲ 8.7	8,083	5,566	▲ 14.4	57,266	26,615	5.1	21,145	9,588	1.0	3,120	1,368	▲ 11.7	3,152	1,370	▲ 7.5	1.57	1.11	38.6	24.6	14.9	14.3
7月	35,074	23,568	▲ 7.1	8,114	5,730	▲ 3.0	57,107	26,546	2.7	20,303	9,243	2.3	2,793	1,291	▲ 11.3	2,792	1,267	▲ 8.5	1.63	1.13	34.4	22.5	13.8	13.7

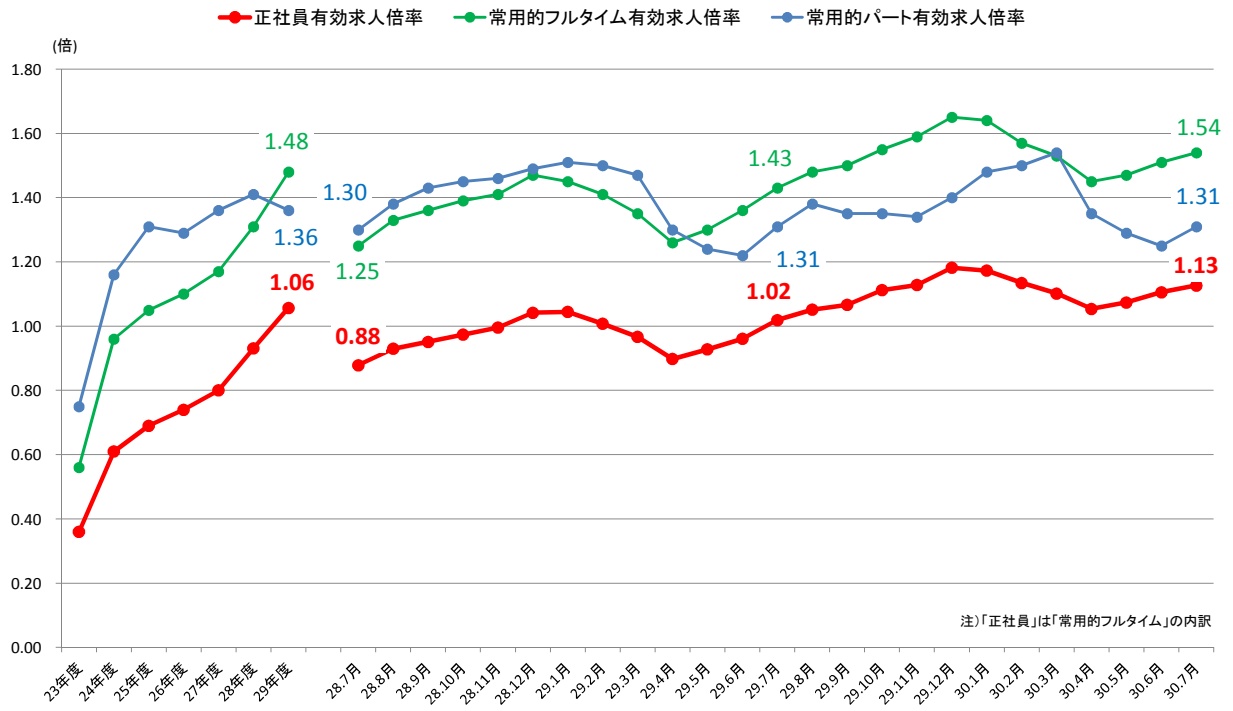
(注) 1. 正社員有効求人倍率＝正社員月間有効求人数÷常用フルタイム月間有効求職者数。なお、常用フルタイム有効求職者にはフルタイムの派遣労働者や契約社員を希望する者も含まれるため

厳密な意味での正社員有効求人倍率より低い値となる。

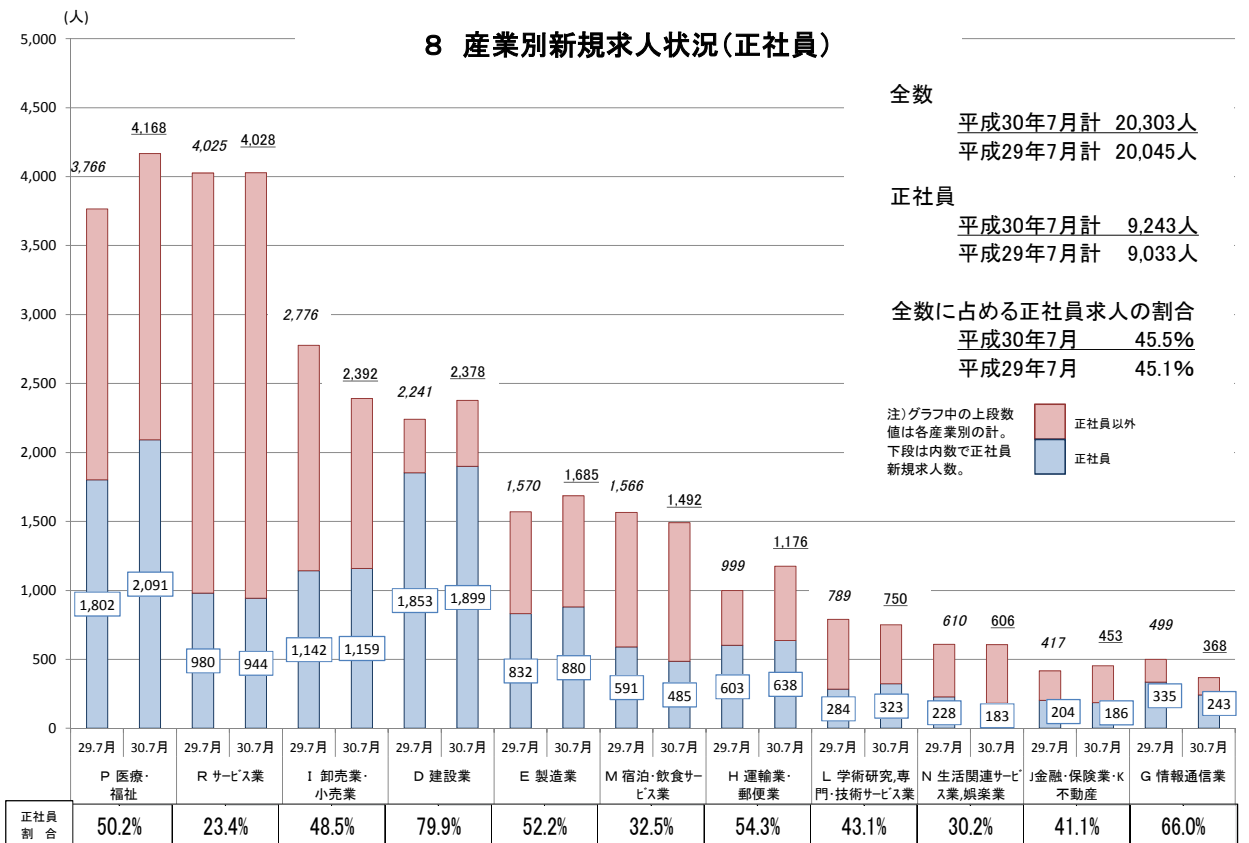
2. 就職率＝就職件数÷新規求職申込件数 充足率＝充足数÷新規求人数

3. 表中の各数値は原数値

## 7 正社員、フルタイム・パートタイム(常用) 有効求人倍率の推移

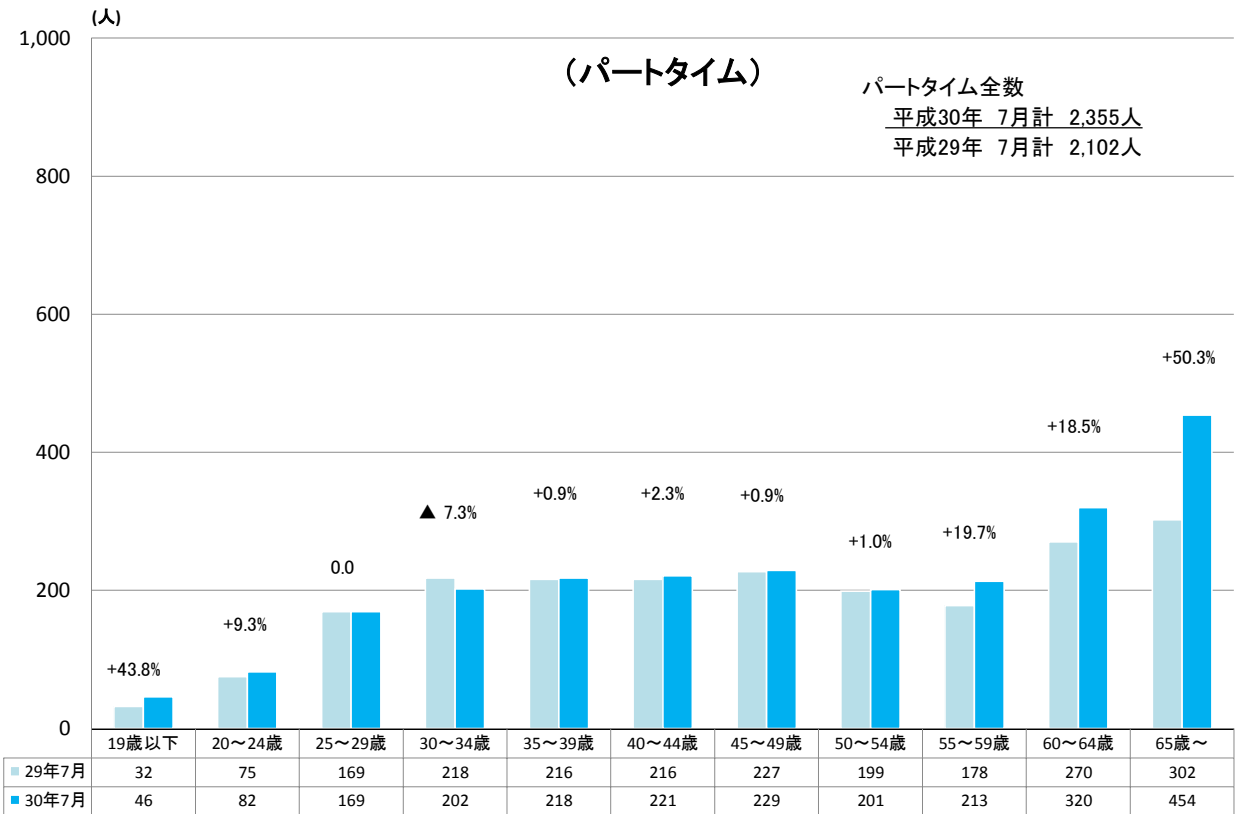
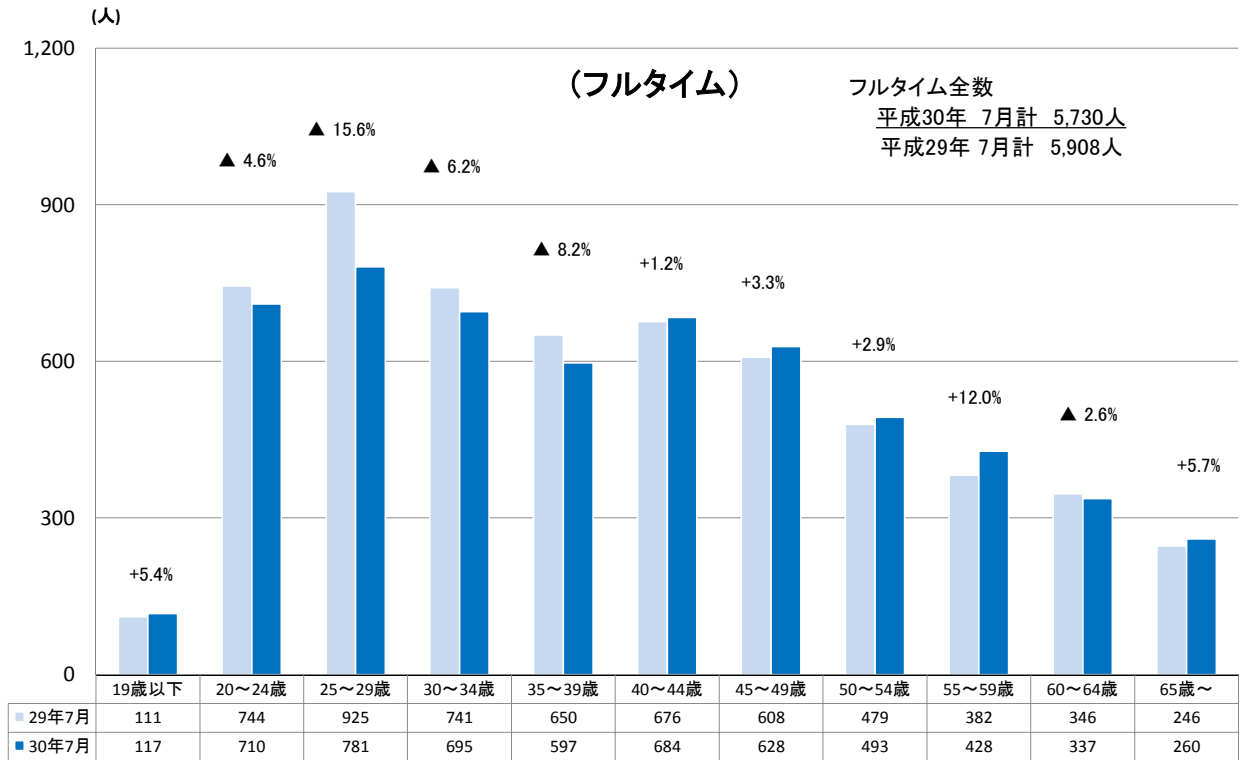


## 8 産業別新規求人状況(正社員)





## 9 年齢別新規常用求職者の状況



### 10 安定所別新規求人数の推移

ハローワーク名	局計		仙台圏						沿岸部				県南部				県北部					
			仙台		(大和)		塩釜		石巻		気仙沼		大河原		(白石)		古川		築館		迫	
			対前年度比 (%)		対前年度比 (%)		対前年度比 (%)		対前年度比 (%)		対前年度比 (%)		対前年度比 (%)		対前年度比 (%)		対前年度比 (%)		対前年度比 (%)		対前年度比 (%)	
25年度計	251,939	▲ 0.1	152,207	0.1	10,376	▲ 7.1	11,933	▲ 16.3	24,868	0.5	11,714	8.2	7,916	10.0	3,414	22.9	16,769	4.4	5,810	▲ 1.6	6,932	▲ 3.3
26年度計	238,532	▲ 5.3	142,488	▲ 6.4	10,574	1.9	11,296	▲ 5.3	25,342	1.9	10,680	▲ 8.8	6,762	▲ 14.6	3,679	7.8	15,454	▲ 7.8	5,754	▲ 1.0	6,503	▲ 6.2
27年度計	240,228	0.7	144,936	1.7	10,149	▲ 4.0	11,287	▲ 0.1	24,303	▲ 4.1	10,171	▲ 4.8	6,442	▲ 4.7	3,651	▲ 0.8	16,430	6.3	6,656	15.7	6,203	▲ 4.6
28年度計	245,946	2.4	149,632	3.2	9,879	▲ 2.7	11,350	0.6	24,405	0.4	10,000	▲ 1.7	6,912	7.3	3,405	▲ 6.7	16,311	▲ 0.7	7,258	9.0	6,794	9.5
29年度計	251,620	2.3	155,594	4.0	9,911	0.3	11,531	1.6	22,584	▲ 7.5	9,360	▲ 6.4	8,057	16.6	3,250	▲ 4.6	16,656	2.1	7,770	7.1	6,907	1.7
29年 7月	20,045	1.1	12,595	6.6	989	23.3	850	▲ 21.5	1,697	▲ 14.6	758	▲ 2.9	521	▲ 12.9	194	▲ 26.5	1,367	▲ 6.8	603	8.5	471	0.0
8月	20,570	3.7	12,375	2.2	961	1.6	1,163	38.5	1,740	▲ 14.1	789	7.1	688	21.1	259	▲ 6.8	1,353	14.5	566	17.9	676	0.6
9月	20,967	2.5	12,971	4.5	656	12.7	885	▲ 4.1	1,908	0.0	695	▲ 22.3	790	32.3	327	0.6	1,353	▲ 7.9	724	▲ 7.7	658	18.3
10月	22,696	9.0	14,526	15.6	947	5.5	921	▲ 10.8	1,936	▲ 2.3	816	▲ 0.7	613	▲ 11.4	243	▲ 9.3	1,474	▲ 1.7	646	11.8	574	16.9
11月	19,990	▲ 0.8	12,252	0.3	836	▲ 25.8	964	21.9	1,886	▲ 13.0	702	5.4	737	36.0	294	3.5	1,181	▲ 0.7	586	3.2	552	▲ 8.3
12月	19,302	1.5	12,113	2.7	585	16.5	683	▲ 18.2	1,778	▲ 1.9	646	▲ 23.9	764	37.7	288	4.7	1,229	9.9	725	▲ 1.9	491	▲ 9.2
30年 1月	23,178	▲ 0.3	14,317	0.2	927	3.0	1,177	▲ 3.2	2,135	1.5	850	▲ 10.5	643	7.7	275	19.0	1,618	▲ 9.6	692	12.7	544	▲ 3.2
2月	21,416	▲ 1.6	12,866	▲ 0.7	876	▲ 23.0	1,133	9.5	1,832	▲ 16.7	889	▲ 1.2	734	9.4	289	0.3	1,600	16.7	700	24.1	497	▲ 22.6
3月	23,090	1.4	14,697	5.1	677	3.2	975	6.4	2,107	▲ 13.1	800	▲ 13.1	748	26.1	290	▲ 11.9	1,471	0.9	727	4.9	598	▲ 26.1
4月	20,248	4.8	12,418	6.2	825	5.6	911	11.0	1,658	▲ 1.8	810	▲ 8.3	642	15.5	279	29.2	1,426	▲ 10.4	750	34.2	529	▲ 1.3
5月	19,784	1.2	12,339	5.6	857	▲ 14.0	1,001	▲ 3.2	1,633	▲ 9.1	697	▲ 10.9	740	11.1	283	6.4	1,170	2.6	639	7.4	425	▲ 28.0
6月	21,145	▲ 1.6	13,680	1.3	654	▲ 3.7	779	▲ 15.8	1,962	▲ 5.6	613	▲ 18.3	700	17.3	268	▲ 13.3	1,248	▲ 2.3	674	4.2	567	▲ 21.3
7月	20,303	1.3	12,758	1.3	834	▲ 15.7	945	11.2	1,595	▲ 6.0	743	▲ 2.0	609	16.9	272	40.2	1,259	▲ 7.9	737	22.2	551	17.0

※各数値は原数値、各年度は対前年度比、各月は対前年同月比

### 11 安定所別新規求職者数の推移

ハローワーク名	局計		仙台圏						沿岸部				県南部				県北部					
			仙台		(大和)		塩釜		石巻		気仙沼		大河原		(白石)		古川		築館		迫	
			対前年度比 (%)		対前年度比 (%)		対前年度比 (%)		対前年度比 (%)		対前年度比 (%)		対前年度比 (%)		対前年度比 (%)		対前年度比 (%)		対前年度比 (%)		対前年度比 (%)	
25年度計	133,226	▲ 1.9	71,797	▲ 2.3	4,736	▲ 2.9	9,625	3.4	11,630	▲ 0.4	5,770	▲ 5.9	6,687	▲ 2.0	2,215	3.7	10,844	▲ 4.7	3,925	▲ 2.5	5,997	▲ 0.0
26年度計	128,851	▲ 3.3	69,609	▲ 3.0	4,538	▲ 4.2	9,141	▲ 5.0	10,556	▲ 9.2	4,936	▲ 14.5	7,896	18.1	1,923	▲ 13.2	10,775	▲ 0.6	3,698	▲ 5.8	5,779	▲ 3.6
27年度計	122,254	▲ 5.1	66,247	▲ 4.8	4,528	▲ 0.2	8,923	▲ 2.4	9,825	▲ 6.9	4,595	▲ 6.9	7,800	▲ 1.2	1,894	▲ 1.5	9,942	▲ 7.7	3,442	▲ 6.9	5,058	▲ 12.5
28年度計	114,431	▲ 6.4	61,404	▲ 7.3	4,060	▲ 10.3	8,336	▲ 6.6	9,681	▲ 1.5	4,392	▲ 4.4	7,362	▲ 5.6	1,990	5.1	9,309	▲ 6.4	3,119	▲ 9.4	4,778	▲ 5.5
29年度計	107,393	▲ 6.2	57,415	▲ 6.5	3,616	▲ 10.9	7,933	▲ 4.8	9,256	▲ 4.4	4,303	▲ 2.0	7,152	▲ 2.9	1,874	▲ 5.8	8,442	▲ 9.3	2,944	▲ 5.6	4,458	▲ 6.7
29年 7月	8,046	▲ 5.7	4,396	▲ 5.2	270	▲ 16.4	548	▲ 7.4	674	▲ 7.7	290	1.4	558	7.3	143	18.2	625	▲ 14.5	207	▲ 13.0	335	▲ 4.8
8月	8,630	0.2	4,571	1.1	309	1.6	639	▲ 3.2	728	▲ 2.5	333	6.7	599	10.5	151	▲ 18.8	705	▲ 4.6	255	11.8	340	▲ 8.4
9月	9,042	▲ 4.5	4,911	▲ 3.5	350	▲ 7.4	623	▲ 6.9	820	6.8	313	▲ 0.6	568	▲ 4.1	152	▲ 10.6	690	▲ 18.1	224	▲ 12.2	391	▲ 0.5
10月	8,679	▲ 3.9	4,585	▲ 8.0	276	▲ 11.5	651	▲ 0.5	796	3.6	334	18.9	601	5.4	150	▲ 5.7	717	4.7	202	▲ 20.2	367	0.5
11月	7,654	▲ 5.3	4,121	▲ 5.4	250	▲ 6.7	624	▲ 0.6	586	▲ 11.3	299	0.7	510	▲ 0.2	147	23.5	560	▲ 13.3	245	17.2	312	▲ 19.0
12月	6,390	▲ 9.0	3,389	▲ 11.1	217	▲ 11.8	447	▲ 3.5	504	▲ 6.0	256	4.5	484	5.0	127	▲ 3.1	513	▲ 10.0	188	▲ 13.8	265	▲ 22.3
30年 1月	9,172	▲ 7.2	4,852	▲ 6.7	287	▲ 15.3	679	▲ 6.1	867	▲ 3.7	363	▲ 22.4	589	▲ 1.0	166	0.0	754	▲ 6.1	219	▲ 22.1	396	▲ 4.6
2月	9,284	▲ 8.8	4,964	▲ 8.6	300	▲ 14.3	656	▲ 9.1	783	▲ 12.2	508	▲ 4.7	601	▲ 6.2	168	9.1	690	▲ 16.2	243	▲ 5.4	371	▲ 2.9
3月	9,423	▲ 15.3	4,842	▲ 21.1	295	▲ 19.2	730	▲ 4.3	805	▲ 16.4	442	▲ 10.0	596	▲ 12.0	176	▲ 6.4	788	▲ 0.9	325	9.8	424	▲ 6.2
4月	11,203	▲ 3.9	5,994	▲ 3.9	380	▲ 1.8	885	▲ 0.9	949	▲ 6.7	458	1.3	661	▲ 11.0	169	▲ 12.9	924	▲ 0.3	309	▲ 9.1	474	0.9
5月	9,651	▲ 5.0	5,077	▲ 8.1	308	▲ 15.2	716	▲ 8.2	835	▲ 6.2	434	17.3	634	▲ 4.4	202	21.7	810	9.8	233	▲ 11.1	402	▲ 1.2
6月	8,083	▲ 12.6	4,331	▲ 13.8	273	▲ 12.5	627	▲ 5.4	732	▲ 6.9	313	▲ 8.7	513	▲ 19.8	117	▲ 12.7	612	▲ 16.7	223	▲ 4.7	342	▲ 10.0
7月	8,114	0.8	4,391	▲ 0.1	314	16.3	621	13.3	700	3.9	275	▲ 5.2	524	▲ 6.1	127	▲ 11.2	595	▲ 4.8	235	13.5	332	▲ 0.9

※各数値は原数値、各年度は対前年度比、各月は対前年同月比

## 12 安定所別有効求人倍率の推移

ハローワーク名	局 計	仙台圏			沿岸部		県南部		県北部		
		仙 台	(大 和)	塩 釜	石 巻	気仙沼	大河原	(白 石)	古 川	築 館	迫
25年度平均	1.26	1.37	1.54	0.84	1.62	1.66	0.72	0.80	1.07	1.02	0.80
26年度平均	1.28	1.37	1.68	0.84	1.69	1.75	0.66	0.98	1.04	1.08	0.79
27年度平均	1.35	1.46	1.59	0.86	1.82	1.75	0.62	1.05	1.22	1.34	0.86
28年度平均	1.50	1.63	1.72	0.94	1.89	1.94	0.67	1.06	1.30	1.64	1.02
29年度平均	1.62	1.79	1.93	0.98	1.85	1.74	0.87	1.17	1.42	1.90	1.17
29年7月	1.54	1.69	2.03	0.96	1.81	1.70	0.75	1.10	1.29	1.76	1.13
8月	1.60	1.76	1.98	1.05	1.78	1.77	0.78	1.14	1.36	1.73	1.28
9月	1.61	1.77	1.98	1.00	1.72	1.72	0.88	1.16	1.40	1.92	1.21
10月	1.66	1.85	1.99	1.02	1.79	1.77	0.90	1.23	1.42	2.08	1.22
11月	1.71	1.89	1.94	1.00	1.96	1.83	0.97	1.28	1.45	2.09	1.22
12月	1.79	1.99	2.07	1.01	2.07	1.86	1.00	1.20	1.56	2.17	1.19
30年 1月	1.81	2.00	2.04	1.09	2.10	1.84	1.00	1.31	1.59	2.19	1.18
2月	1.78	1.97	2.06	1.08	1.95	1.70	1.04	1.26	1.63	2.28	1.13
3月	1.74	1.96	2.05	1.06	1.91	1.64	0.93	1.16	1.58	1.99	1.09
4月	1.59	1.78	1.85	0.94	1.70	1.61	0.91	1.16	1.37	1.92	1.02
5月	1.56	1.79	1.79	0.92	1.62	1.54	0.94	1.12	1.27	1.88	0.94
6月	1.57	1.80	1.84	0.89	1.59	1.52	0.96	1.09	1.29	1.87	0.96
7月	1.63	1.86	1.84	0.96	1.66	1.56	0.96	1.16	1.35	1.95	1.02

※年度平均、各月は原数値

## 13 東北ブロック求人倍率の推移

局名	全国		東北		宮城		青森	岩手	秋田	山形	福島
	新規	有効	新規	有効	新規	有効	有効	有効	有効	有効	有効
25年度平均	1.53	0.97	1.53	1.05	1.89	1.26	0.72	1.06	0.76	1.04	1.27
26年度平均	1.69	1.11	1.62	1.15	1.85	1.28	0.81	1.10	0.94	1.22	1.45
27年度平均	1.86	1.23	1.72	1.23	1.96	1.35	0.95	1.22	1.07	1.21	1.45
28年度平均	2.08	1.39	1.87	1.34	2.15	1.50	1.13	1.31	1.21	1.35	1.43
29年度平均	2.29	1.54	2.04	1.47	2.34	1.62	1.27	1.42	1.41	1.59	1.47
29年7月	2.26	1.51	1.96	1.45	2.28	1.61	1.24	1.41	1.35	1.55	1.44
8月	2.22	1.52	1.99	1.45	2.25	1.60	1.27	1.40	1.36	1.56	1.45
9月	2.27	1.53	2.01	1.45	2.18	1.59	1.25	1.40	1.38	1.59	1.46
10月	2.35	1.55	2.05	1.47	2.48	1.61	1.26	1.41	1.39	1.59	1.47
11月	2.34	1.56	2.11	1.49	2.40	1.62	1.28	1.44	1.43	1.63	1.48
12月	2.38	1.59	2.19	1.50	2.56	1.64	1.31	1.44	1.43	1.63	1.50
30年 1月	2.34	1.59	2.11	1.54	2.41	1.67	1.32	1.46	1.50	1.73	1.51
2月	2.30	1.58	2.05	1.51	2.30	1.66	1.32	1.42	1.48	1.65	1.49
3月	2.41	1.59	2.15	1.54	2.63	1.69	1.33	1.45	1.59	1.60	1.51
4月	2.37	1.59	2.11	1.54	2.47	1.73	1.30	1.45	1.60	1.61	1.53
5月	2.34	1.60	2.02	1.52	2.33	1.74	1.27	1.44	1.51	1.57	1.51
6月	2.47	1.62	2.11	1.52	2.51	1.73	1.27	1.45	1.51	1.64	1.48
7月	2.42	1.63	2.06	1.52	2.31	1.69	1.28	1.43	1.50	1.65	1.52

※表中の「新規」は新規求人倍率、「有効」は有効求人倍率

※求人倍率の年度平均は原数値、各月は季節調整値(平成30年2月季節調整)

