



ひと、暮らし、みらいのために

宮城労働局

Miyagi Labour Bureau

https://jsite.mhlw.go.jp/miyagi-roudoukyoku/

Press Release

令和元年5月27日

宮城労働局職業安定部職業安定課

職業安定課長 梶 岩 俊 明

職業紹介係長 佐々木 和歌子

電 話 022(299)8061

平成31年3月新規大卒者等の就職(内定)の状況

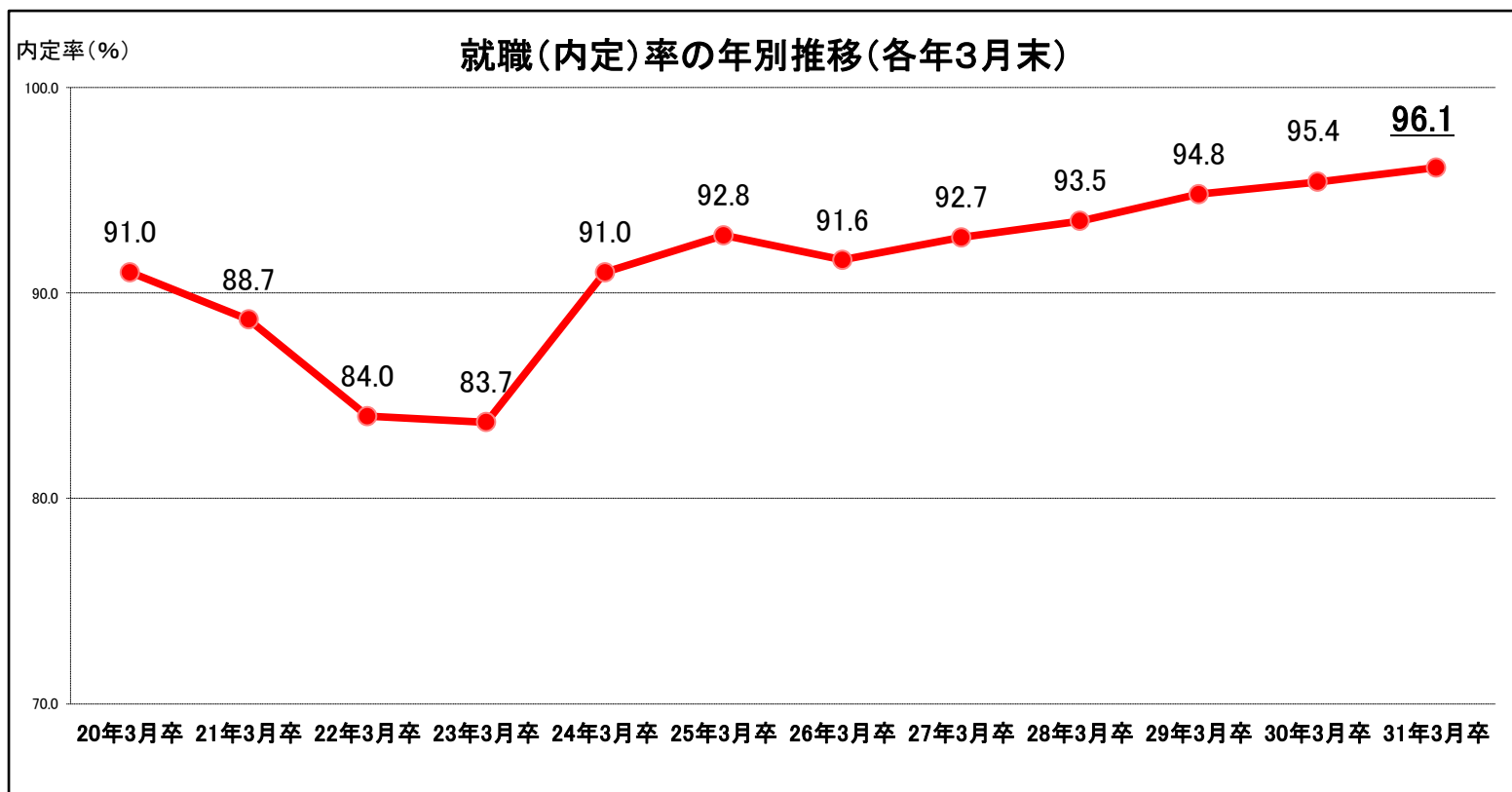
— 平成31年3月末現在 —

～ **就職(内定)率は、統計開始(平成12年3月卒)以来過去最高** ～

96.1% (前年比0.7ポイント増加)

男子 95.5% (前年比0.7ポイント増加)、**女子 96.7%** (前年比0.7ポイント増加)

～ 県内就職(内定)者割合45.1% (前年比0.7P減)、県外就職(内定)者割合54.9% (前年比0.7P増) ～



【概要】

宮城労働局(仙台新卒応援ハローワーク)は、宮城県内の各大学等の協力を得て、平成31年3月新規大卒者等の就職(内定)状況について調査を実施し、このほど平成31年3月末現在の状況を取りまとめました。(P3)

【学校区別の就職(内定)率】

大 学	95.8%	(前年比0.6ポイント増加)
短期大学	98.3%	(前年比0.5ポイント減少)
高等専門学校	100.0%	(前年同率)
専修学校	95.9%	(前年比0.8ポイント増加)

【ハローワークのジョブサポーターが就職活動を支援しています】

就職先が未決定のまま卒業した学生等について、1日でも早く就職できるよう、仙台新卒応援ハローワークをはじめとした県内各ハローワークにおいて、各大学等と連携の下、ジョブサポーター（新卒者等の就職支援を専門とする職業相談員）が、担当者制によるきめ細かな相談や、応募書類の作成相談、面接指導など就職活動を支援しています。

また、仙台新卒応援ハローワークでは就職活動に役立つセミナー・ガイダンスの開催、臨床心理士による心理的サポートなども行っております。

【「平成31年3月新規大卒者等の就職（内定）状況について」（平成31年3月末現在）の活用にあたって】

本調査は、宮城労働局（仙台新卒応援ハローワーク）が県内全ての大学等（※）に調査を依頼し、平成31年3月末時点で学生からの報告等により把握している就職（内定）状況等を取りまとめたものです。

なお、就職（内定）者数は、大学等の協力により可能な限り把握に努めておりますが、就職（内定）決定しているものの報告のない学生や連絡の取れない学生などは含まれておりません。

また、厚生労働省及び文部科学省が公表している「大学等卒業予定者の就職内定状況調査」は抽出調査として実施しており、調査時点ごとに、電話・面接等の方法により抽出した学生全員に対して学校を通じて就職状況を確認した結果であり調査方法が異なることから、本調査と直接数値を比較できるものではありません。

大学、短期大学、高等専門学校及び専修学校の状況

【全体】

区 分	就職(内定)率	参考 前年度卒業学生の就職率 (H30.3.31現在)
大 学	95.8% (0.6)	95.2%
短 期 大 学	98.3% (▲0.5)	98.8%
高 等 専 門 学 校	100.0% (0.0)	100.0%
専 修 学 校	95.9% (0.8)	95.1%
総 計	96.1% (0.7)	95.4%

【男子】

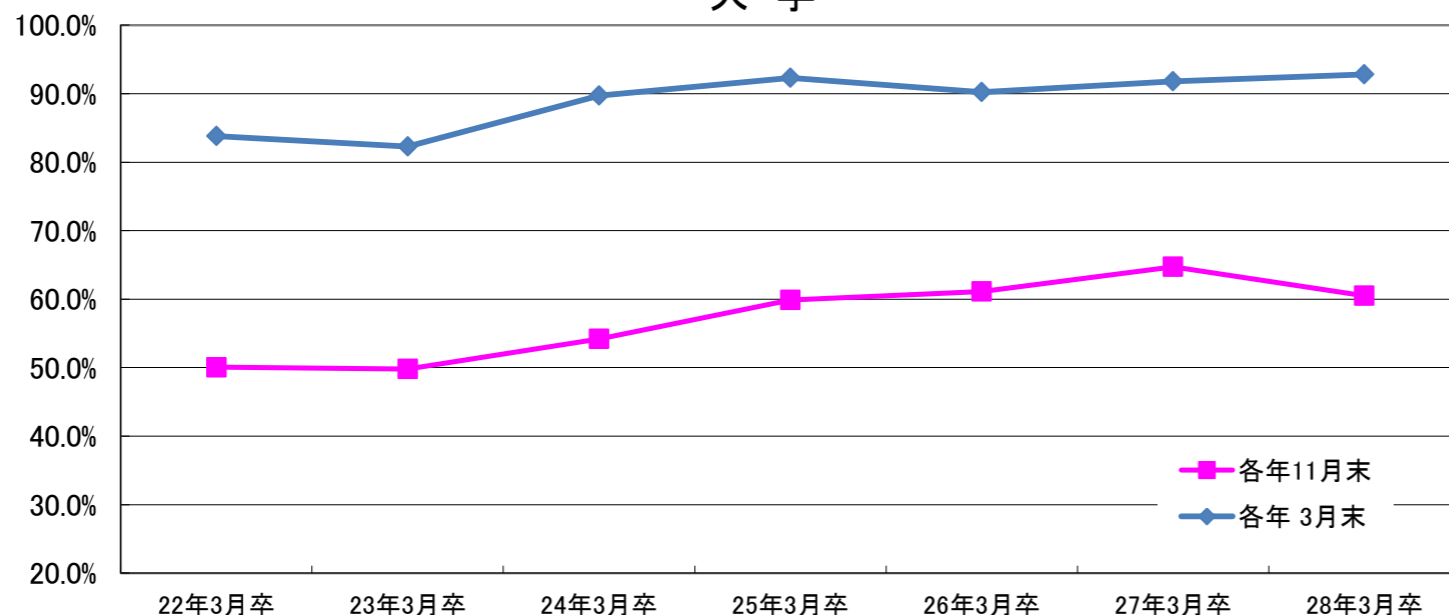
区 分	就職(内定)率	参考 前年度卒業学生の就職率 (H30.3.31現在)
大 学	95.5% (1.0)	94.5%
短 期 大 学	92.0% (▲4.9)	96.9%
高 等 専 門 学 校	100.0% (0.0)	100.0%
専 修 学 校	95.4% (0.5)	94.9%
総 計	95.5% (0.7)	94.8%

【女子】

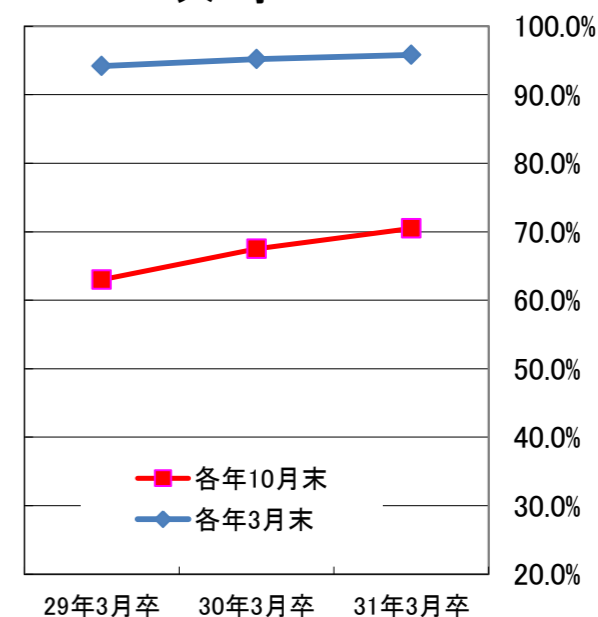
区 分	就職(内定)率	参考 前年度卒業学生の就職率 (H30.3.31現在)
大 学	96.3% (0.5)	95.8%
短 期 大 学	99.1% (0.1)	99.0%
高 等 専 門 学 校	100.0% (0.0)	100.0%
専 修 学 校	96.4% (1.2)	95.2%
総 計	96.7% (0.7)	96.0%

注 ()内は前年同期との差である。

大学

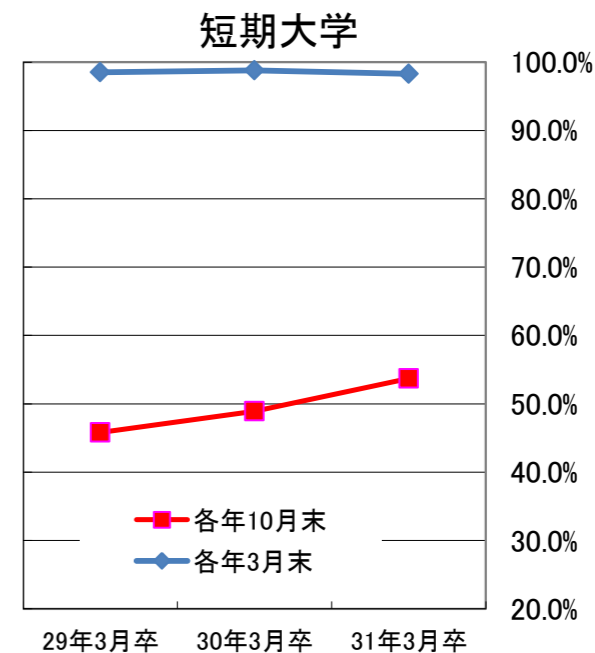
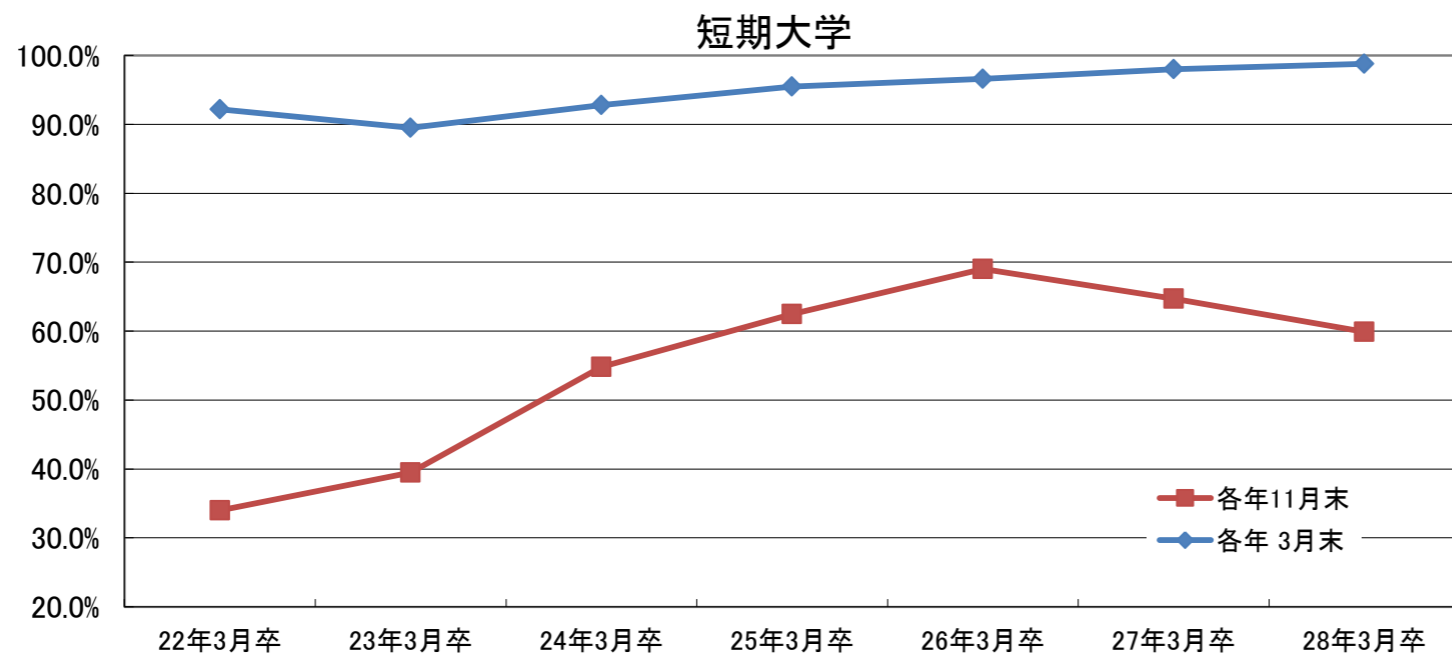


大学



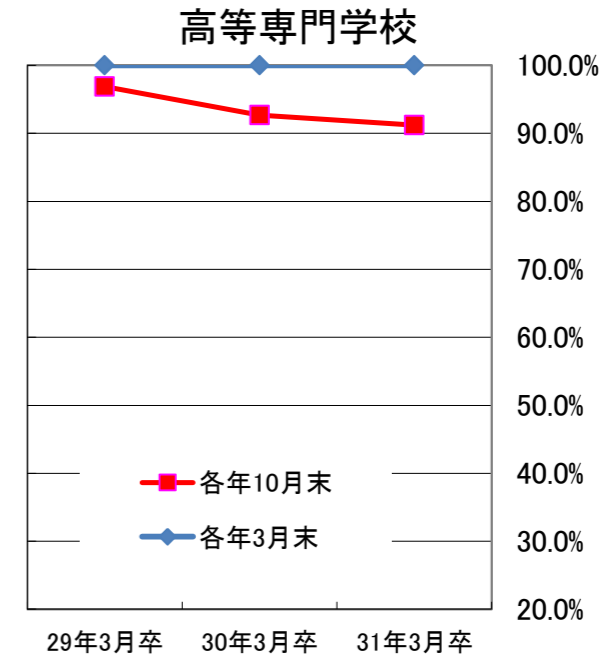
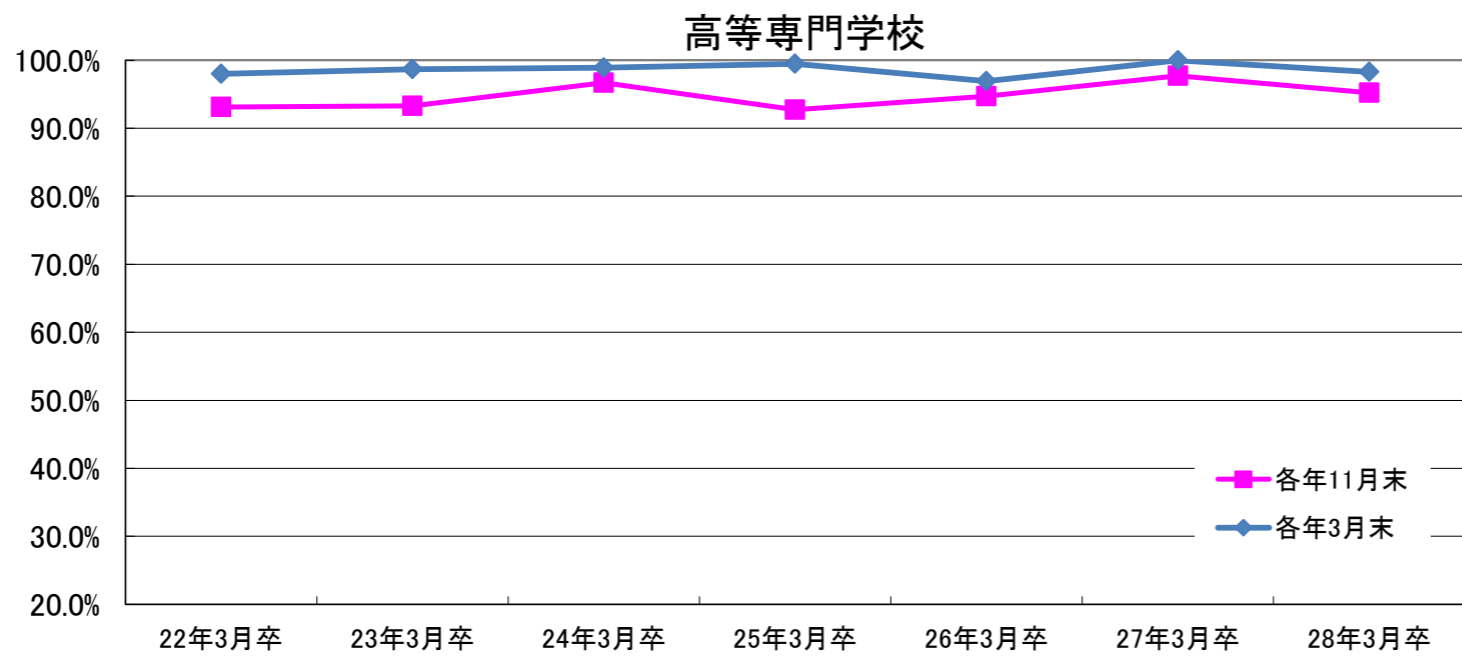
大学			平成22年 3月卒	平成23年 3月卒	平成24年 3月卒	平成25年 3月卒	平成26年 3月卒	平成27年 3月卒	平成28年 3月卒				平成29年 3月卒	平成30年 3月卒	平成31年 3月卒
各年 11月末	就 職 者 希 数	計	7,763	8,056	8,345	8,346	8,798	8,729	8,338	各年 10月末	計	9,010	8,796	10,456	
		男	3,969	4,030	4,181	4,194	4,275	4,240	4,097		4,586	4,469	5,944		
		女	3,794	4,026	4,164	4,152	4,523	4,489	4,241		4,424	4,327	4,512		
	就 (内定) 職 者 数	計	3,886	4,009	4,525	4,999	5,378	5,646	5,048		計	5,674	5,937	7,368	
		男	2,153	2,073	2,346	2,549	2,625	2,717	2,458		男	2,848	3,026	4,176	
		女	1,733	1,936	2,179	2,450	2,753	2,929	2,590		女	2,826	2,911	3,192	
	就 (内定) 職 率	計	50.1%	49.8%	54.2%	59.9%	61.1%	64.7%	60.5%		計	63.0%	67.5%	70.5%	
		男	54.2%	51.4%	56.1%	60.8%	61.4%	64.1%	60.0%		男	62.1%	67.7%	70.3%	
		女	45.7%	48.1%	52.3%	59.0%	60.9%	65.2%	61.1%		女	63.9%	67.3%	70.7%	
各年 3月末	就 職 者 希 数	計	7,708	7,529	8,180	8,085	8,675	8,629	8,257	各年 3月末	計	8,626	8,453	10,176	
		男	3,877	3,735	4,075	4,021	4,262	4,179	4,101		男	4,266	4,265	5,780	
		女	3,831	3,794	4,105	4,064	4,413	4,450	4,156		女	4,360	4,188	4,396	
	就 (内定) 職 者 数	計	6,460	6,197	7,334	7,464	7,826	7,919	7,660		計	8,128	8,044	9,753	
		男	3,289	3,073	3,590	3,661	3,843	3,770	3,685		男	3,965	4,030	5,518	
		女	3,171	3,124	3,744	3,803	3,983	4,149	3,975		女	4,163	4,014	4,235	
	就 (内定) 職 率	計	83.8%	82.3%	89.7%	92.3%	90.2%	91.8%	92.8%		計	94.2%	95.2%	95.8%	
		男	84.8%	82.3%	88.1%	91.0%	90.2%	90.2%	89.9%		男	92.9%	94.5%	95.5%	
		女	82.8%	82.3%	91.2%	93.6%	90.3%	93.2%	95.6%		女	95.5%	95.8%	96.3%	

* 平成28年3月卒までは11月末現在、平成29年3月卒以降は10月末現在



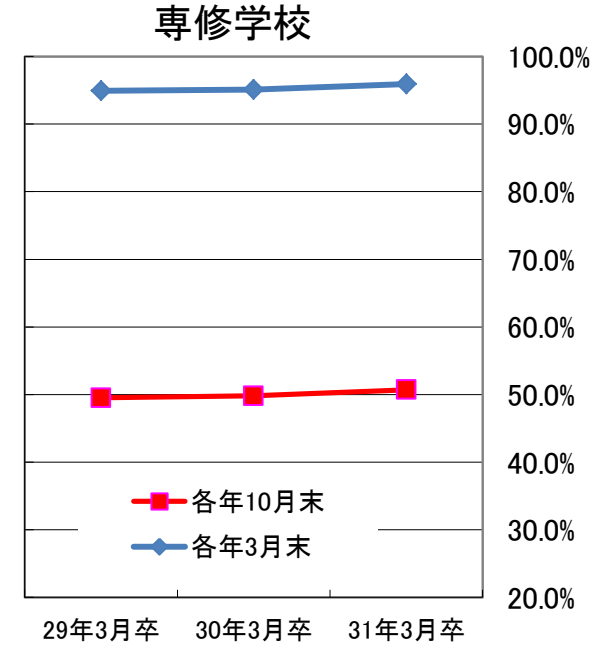
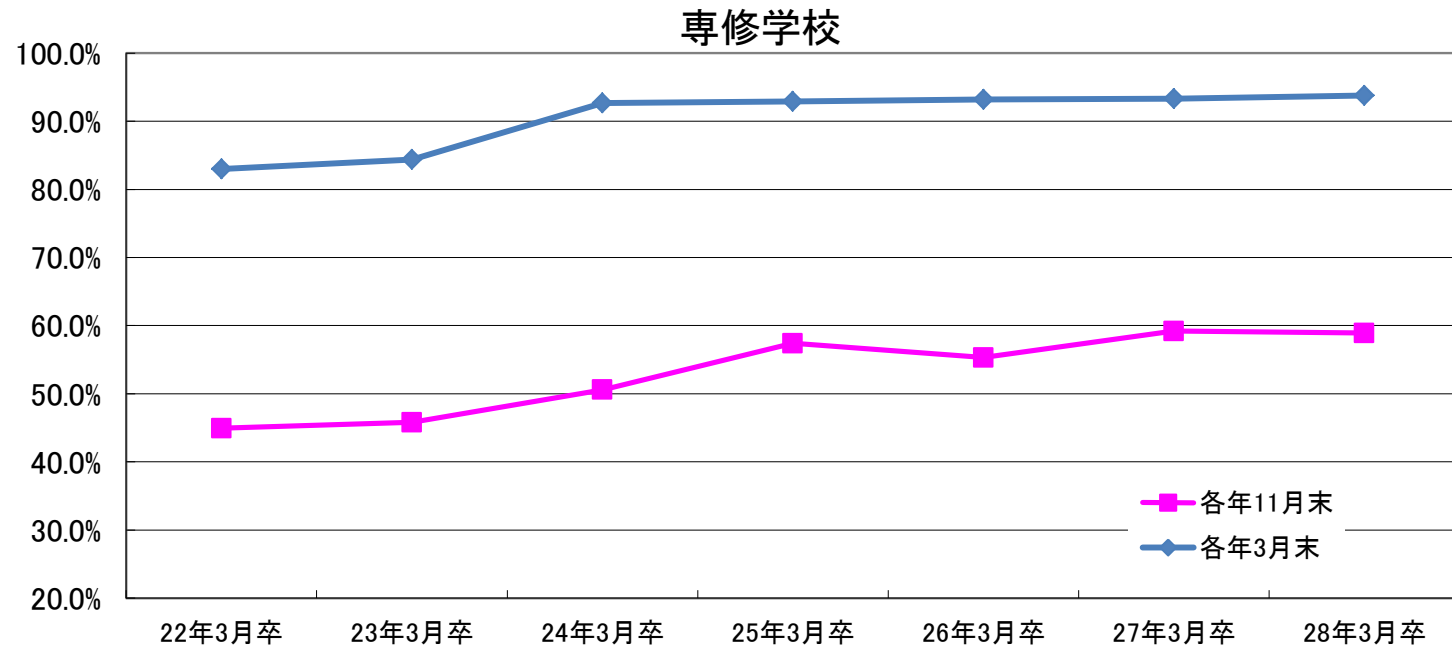
短期大学			平成22年 3月卒	平成23年 3月卒	平成24年 3月卒	平成25年 3月卒	平成26年 3月卒	平成27年 3月卒	平成28年 3月卒		平成29年 3月卒	平成30年 3月卒	平成31年 3月卒
各年 11月末	就 職 希 望 者 数	計	559	580	542	514	490	696	831	各年 10月末	998	962	1,036
		男	33	35	35	40	29	48	105		143	109	123
		女	526	545	507	474	461	648	726		855	853	913
	就 (内定) 職 者 数	計	190	229	297	321	338	450	498		457	470	556
		男	5	15	21	18	12	28	36		42	28	45
		女	185	214	276	303	326	422	462		415	442	511
	就 (内定) 職 率	計	34.0%	39.5%	54.8%	62.5%	69.0%	64.7%	59.9%		45.8%	48.9%	53.7%
		男	15.2%	42.9%	60.0%	45.0%	41.4%	58.3%	34.3%		29.4%	25.7%	36.6%
		女	35.2%	39.3%	54.4%	63.9%	70.7%	65.1%	63.6%		48.5%	51.8%	56.0%
各年 3月末	就 職 希 望 者 数	計	528	562	502	493	465	666	762	各年 3月末	954	907	953
		男	24	33	27	33	26	43	81		131	96	100
		女	504	529	475	460	439	623	681		823	811	853
	就 (内定) 職 者 数	計	487	503	466	471	449	653	753		940	896	937
		男	24	29	23	29	22	42	81		125	93	92
		女	463	474	443	442	427	611	672		815	803	845
	就 (内定) 職 率	計	92.2%	89.5%	92.8%	95.5%	96.6%	98.0%	98.8%		98.5%	98.8%	98.3%
		男	100.0%	87.9%	85.2%	87.9%	84.6%	97.7%	100.0%		95.4%	96.9%	92.0%
		女	91.9%	89.6%	93.3%	96.1%	97.3%	98.1%	98.7%		99.0%	99.0%	99.1%

* 平成28年3月卒までは11月末現在、平成29年3月卒以降は10月末現在



高等専門学校			平成22年 3月卒	平成23年 3月卒	平成24年 3月卒	平成25年 3月卒	平成26年 3月卒	平成27年 3月卒	平成28年 3月卒		平成29年 3月卒	平成30年 3月卒	平成31年 3月卒
各年 11月末	就 職 希 望 者 数	計	204	180	181	205	190	132	166	各年 10月末	192	206	181
		男	157	150	150	159	160	105	132		154	179	143
		女	47	30	31	46	30	27	34		38	27	38
	就 (内定) 職 者 数	計	190	168	175	190	180	129	158		186	191	165
		男	149	146	145	150	151	103	125		148	167	131
		女	41	22	30	40	29	26	33		38	24	34
	就 (内定) 職 率	計	93.1%	93.3%	96.7%	92.7%	94.7%	97.7%	95.2%		96.9%	92.7%	91.2%
		男	94.9%	97.3%	96.7%	94.3%	94.4%	98.1%	94.7%		96.1%	93.3%	91.6%
		女	87.2%	73.3%	96.8%	87.0%	96.7%	96.3%	97.1%		100.0%	88.9%	89.5%
各年 3月末	就 職 希 望 者 数	計	198	224	181	199	191	128	179	各年 3月末	156	181	201
		男	154	191	149	154	161	102	146		125	152	160
		女	44	33	32	45	30	26	33		31	29	41
	就 (内定) 職 者 数	計	194	221	179	198	185	128	176		156	181	201
		男	151	189	148	153	155	102	143		125	152	160
		女	43	32	31	45	30	26	33		31	29	41
	就 (内定) 職 率	計	98.0%	98.7%	98.9%	99.5%	96.9%	100.0%	98.3%		100.0%	100.0%	100.0%
		男	98.1%	99.0%	99.3%	99.4%	96.3%	100.0%	97.9%		100.0%	100.0%	100.0%
		女	97.7%	97.0%	96.9%	100.0%	100.0%	100.0%	100.0%		100.0%	100.0%	100.0%

* 平成28年3月卒までは11月末現在、平成29年3月卒以降は10月末現在



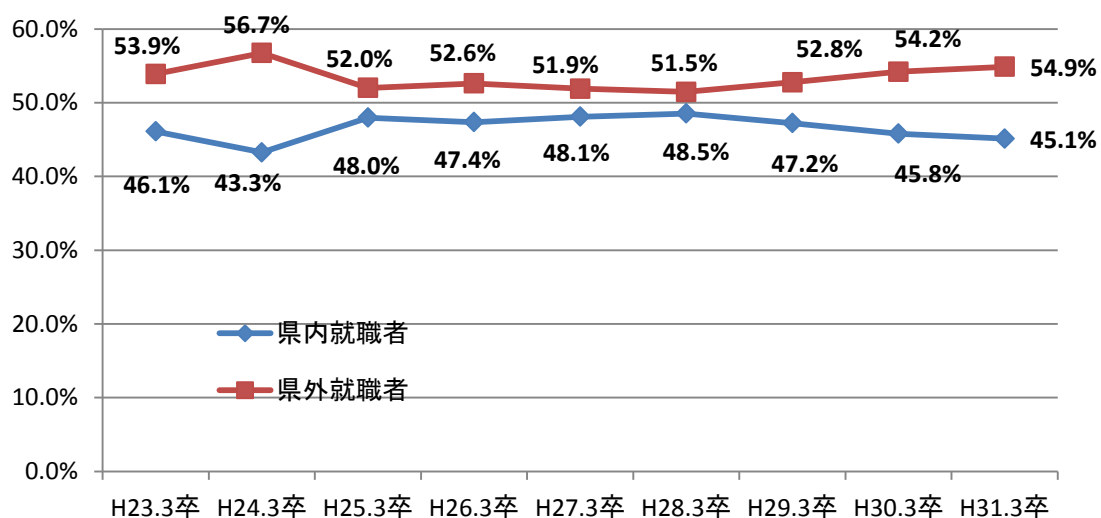
専修学校			平成22年 3月卒	平成23年 3月卒	平成24年 3月卒	平成25年 3月卒	平成26年 3月卒	平成27年 3月卒	平成28年 3月卒		平成29年 3月卒	平成30年 3月卒	平成31年 3月卒
各年 11月末	就 職 希 望 者 数	計	5,954	5,911	5,727	5,458	5,399	5,604	5,584	各年 10月末	5,215	5,488	5,401
		男	2,673	2,839	2,880	2,633	2,601	2,648	2,674		2,429	2,585	2,510
		女	3,281	3,072	2,847	2,825	2,798	2,956	2,910		2,786	2,903	2,891
	就 (内定) 職 者 数	計	2,675	2,709	2,898	3,135	2,984	3,319	3,290		2,579	2,732	2,741
		男	1,314	1,354	1,554	1,593	1,574	1,655	1,645		1,266	1,328	1,319
		女	1,361	1,355	1,344	1,542	1,410	1,664	1,645		1,313	1,404	1,422
	就 (内定) 職 率	計	44.9%	45.8%	50.6%	57.4%	55.3%	59.2%	58.9%		49.5%	49.8%	50.7%
		男	49.2%	47.7%	54.0%	60.5%	60.5%	62.5%	61.5%		52.1%	51.4%	52.5%
		女	41.5%	44.1%	47.2%	54.6%	50.4%	56.3%	56.5%		47.1%	48.4%	49.2%
各年 3月末	就 職 希 望 者 数	計	5,592	5,417	5,300	4,863	5,137	5,352	5,313	各年 3月末	5,022	5,080	5,074
		男	2,503	2,524	2,680	2,519	2,443	2,542	2,546		2,247	2,389	2,335
		女	3,089	2,893	2,620	2,344	2,694	2,810	2,767		2,775	2,691	2,739
	就 (内定) 職 者 数	計	4,639	4,572	4,911	4,520	4,790	4,993	4,985		4,764	4,829	4,867
		男	2,093	2,160	2,472	2,339	2,288	2,376	2,392		2,124	2,268	2,227
		女	2,546	2,412	2,439	2,181	2,502	2,617	2,593		2,640	2,561	2,640
	就 (内定) 職 率	計	83.0%	84.4%	92.7%	92.9%	93.2%	93.3%	93.8%		94.9%	95.1%	95.9%
		男	83.6%	85.6%	92.2%	92.9%	93.7%	93.5%	94.0%		94.5%	94.9%	95.4%
		女	82.4%	83.4%	93.1%	93.0%	92.9%	93.1%	93.7%		95.1%	95.2%	96.4%

* 平成28年3月卒までは11月末現在、平成29年3月卒以降は10月末現在

大卒者等の県内・県外就職(内定)者数の推移

		就職者数			比率	
		合計	県内	県外	県内	県外
H31.3卒	計	15,758	7,111	8,647	45.1%	54.9%
	男	7,997	3,062	4,935	38.3%	61.7%
	女	7,761	4,049	3,712	52.2%	47.8%
H30.3卒	計	13,950	6,390	7,560	45.8%	54.2%
	男	6,543	2,574	3,969	39.3%	60.7%
	女	7,407	3,816	3,591	51.5%	48.5%
H29.3卒	計	13,988	6,608	7,380	47.2%	52.8%
	男	6,339	2,546	3,793	40.2%	59.8%
	女	7,649	4,062	3,587	53.1%	46.9%
H28.3卒	計	13,574	6,587	6,987	48.5%	51.5%
	男	6,301	2,686	3,615	42.6%	57.4%
	女	7,273	3,901	3,372	53.6%	46.4%
H27.3卒	計	13,693	6,585	7,108	48.1%	51.9%
	男	6,290	2,580	3,710	41.0%	59.0%
	女	7,403	4,005	3,398	54.1%	45.9%
H26.3卒	計	13,250	6,277	6,973	47.4%	52.6%
	男	6,308	2,619	3,689	41.5%	58.5%
	女	6,942	3,658	3,284	52.7%	47.3%
H25.3卒	計	12,653	6,071	6,582	48.0%	52.0%
	男	6,182	2,577	3,605	41.7%	58.3%
	女	6,471	3,494	2,977	54.0%	46.0%
H24.3卒	計	12,890	5,576	7,314	43.3%	56.7%
	男	6,233	2,186	4,047	35.1%	64.9%
	女	6,657	3,390	3,267	50.9%	49.1%
H23.3卒	計	11,493	5,299	6,194	46.1%	53.9%
	男	5,451	2,123	3,328	38.9%	61.1%
	女	6,042	3,176	2,866	52.6%	47.4%

※上記の就職(内定)者数については、各年3月末現在の状況。H23.3卒については震災の影響により参考値である。



その他、身近にある「新卒応援ハローワーク」

東京新卒応援ハローワーク

〒163-0721 東京都新宿区西新宿 2-7-1 小田急第一生命ビル21F
TEL.03-5339-8609

青森新卒応援ハローワーク TEL.017-774-0220

〒030-0803 青森市安方 1-1-40 青森県観光物産館アスパム 3F

盛岡新卒応援ハローワーク TEL.019-653-8609

〒020-0024 盛岡市菜園 1-12-18 盛岡菜園センタービル1F

秋田新卒応援ハローワーク TEL.018-889-8448

〒010-1413 秋田市御所野地蔵田 3-1-1 秋田テルサ 3F

やまがた新卒応援ハローワーク TEL.023-646-7360

〒990-0828 山形市双葉町 1-2-3 山形テルサ 1F

福島新卒応援ハローワーク TEL.024-529-7649

〒960-8051 福島市曾根田町 1-18 MAXふくしま 5F

郡山新卒応援ハローワーク TEL.024-927-4633

〒963-8002 郡山市駅前 2-11-1 ビッグアイ・モルティ 4F

自己分析、ビジネスマナー、
グループディスカッション、
面接対策など、

好評
開催中

就職活動に役立つセミナーを随時開催しています。

詳しくは宮城労働局のホームページまたは
facebook ページをご覧ください。



作画：日本デザイナー芸術学院山台校卒 赤松結乃 (2015)

ハローワーク仙台

仙台新卒応援ハローワーク

〒980-8485 仙台市青葉区中央一丁目 2-3 仙台マークワン12F
TEL.022-726-8055 FAX.022-726-8058

コチラからアクセスしてください

<https://jsite.mhlw.go.jp/miyagi-roudoukyoku/>

宮城労働局
ホームページ



仙台新卒応援
ハローワーク
facebook



【開設時間】 10:00 ~ 18:30 (土・日・祝・12/29 ~ 1/3 休み)



【アクセス】 ● JR仙台駅出口西口方面 1-6・2-6 ~ 2-8 徒歩 2分
● 仙台駅東西地下自由通路出口 北8 徒歩 2分
※バルコ店内から通り抜けはできません。仙台駅西口寄りの仙台マークワン正面玄関から
入ったところのエレベーターをご利用ください。
※駐車場、駐輪場がございませんので、電車・バス等の交通機関をご利用ください。

Jobcafe MIYAGI みやぎジョブカフェ

仙台新卒応援ハローワークの隣に併設されています

【対象者】 44歳以下の求職者及び転職を考えている在職者等
職業経験が無い又は少ない、自分がどんな
仕事に向いているかわからないなど、就職
活動で悩んでいる方を対象としています。

【開設時間】 月～金 (水曜日を除く) 10:00 ~ 18:30
水曜日 10:00 ~ 20:00
土曜日 10:00 ~ 18:00
(キャリアコンサルティングのみ)



仕事シマイ君 仕事マイコさん
作画：つがわまさし

【お問い合わせ】 TEL.022-264-4510 FAX.022-264-4522
<http://www.miyagi-jobcafe.jp>

あなたの就職活動を徹底サポート!

仙台新卒応援 ハローワーク

動き出さなきや始まらない。
新卒のあなた!

ジョブ
サポーターも
応援!!



ご案内

仙台 ★新卒応援ハローワーク

ハローワークって、仕事を辞めた人が行くところだと思っていませんか？
新卒応援ハローワークは、大学院・大学・短大・高専・専修学校・能力開発施設（高卒2年訓練）等を新たに卒業する方と、学校を卒業・中退後、概ね3年以内の方を対象として就職情報提供・相談を行っている厚生労働省の機関です。
ご利用は全て無料!!登録の上ご利用ください。

学生
既卒者
中退者の
みなさんへ

自分の仕事を見つける
「きっかけ」が揃っています。
まずは行ってみよう!!



企業の
みなさんへ



【就職相談の実施】

仕事探しに関する相談を随時受付!

仕事や求人に関する事など、仕事を探す上での各種相談をお受けしています。
また、エントリーシート・履歴書などの応募書類の作成相談も受け付けています。
留学生の方も同様のサービスが利用できます。
利用するときは、登録制となっており、初めての方には求職の申し込みをお願いしています。

学校へ出張相談の実施

学校と連携して、就職情報の提供や出張相談を実施しています。

在職者相談窓口の開設

就職後であっても職場での悩みなど仕事に関することであれば幅広く相談することができます。

心理的サポート窓口を設置

予約制

就職活動の長期化や、就職の内定が得られないことなどから、心理的な不安や悩みを抱える方を対象に、臨床心理士による「こころの健康相談」の窓口を開設しています。

【就職情報の提供】

全国の新卒求人情報を検索!

地元企業の求人はもちろん、全国の仕事情報・企業情報も探すことができます。

■大卒等求人検索サイト

大卒等就職情報 WEB 提供サービス
<http://job.gakusei.go.jp>

一般求人をジャンル毎に検索!

ハローワークの一般求人(中途採用)が職業別、産業別、地域別に検索できます。

就職に関する資料が見られる!

地元企業のパンフレットや企業ガイドブック「ユースエール認定企業」などの資料も展示しています。

書籍・展示物で情報を得よう!

就職活動・業界・職業に関する情報を書籍等で閲覧できます。また、各種公務員試験の受験案内等も展示や配布をしています。

イベント情報を知ろう!

合同就職面接会等の就活に役立つイベントの情報を提供しています。

【セミナーの実施】

模擬面接で自信をつけよう! 予約制

面接にもっと自信を持ちたい方・本番面接に備えたい方を対象に模擬面接を実施しています。

各種セミナーを活用しよう!

自己分析やグループディスカッションなど就職に役立つセミナーを年間を通じて開催しています。

【職業適性診断の実施】

自分の適性を知ろう!

自分がどんな仕事に向いているのかを職業適性診断(キャリアインサイト)で導き出します。自分の評価に該当する職種がリストアップされるので、仕事選びの参考にすることができます。

【厚生労働省の就職支援サイト】

ハローワークの求人検索サイト

■ハローワークインターネットサービス
<https://www.hellowork.go.jp/>

若者雇用促進総合サイト

登録企業の職場情報や採用情報が検索できます。
■若者雇用促進総合サイト QR コード⇒



既卒者・中退者の就職も
支援しています。

・新卒求人・一般求人への応募
相談やセミナー・面接会等イベントもあります。



求人申し込みをしませんか?

企業の皆様へ 宮城労働局 (求人申込方法) ▶ <https://jsite.mhlw.go.jp/miyagi-roudoukyoku/1/160/171/kigyuu2.html>

【求人のお申し込みの受理等】

- 所定の大卒等求人申込書により、新卒応援ハローワークまたは管轄のハローワークへお申し込みください。
- 新卒応援ハローワークは、県内の学生のほか、県外の学生も利用しますので、大学等に求人を申し込まれる際は、新卒応援ハローワークにも申し込みをお願いします。

- 企業案内・パンフレット等がございましたら、求人票と併せてご提供ください。
- 「青少年の雇用の促進等に関する法律」(平成27年9月18日公布)により「青少年雇用情報の提供」をお願いします。
- 男女雇用機会均等法の趣旨に沿った募集採用を行ってください。

【企業情報の展示等】

- 申し込まれた求人は、インターネットで公開しています。
- 提供いただいた企業案内・パンフレット等は、各社ごとにファイルし、随時展示しています。

【外国人留学生の雇用管理アドバイザー窓口 予約制】

- 留学生の新卒採用を検討する又は採用後の雇用管理に関する相談など、事業主の皆さま向けの窓口を開設しております。