

月報 (令和元年5月号)

いしのまき

ハローワーク石巻 〒986-0832 石巻市泉町4丁目1-18
 (石巻公共職業安定所) TEL 0225-95-0158
 FAX 0225-22-2442

1 一般職業紹介状況 (平成31年3月内容) について

【有効求人倍率】

- 有効求人倍率は1.70倍となり、前年同月比では0.21ポイント下回り、前月比では0.10ポイント下回りました。
- 平成30年度平均の有効求人倍率は1.68倍で、前年を0.17ポイント下回りました。

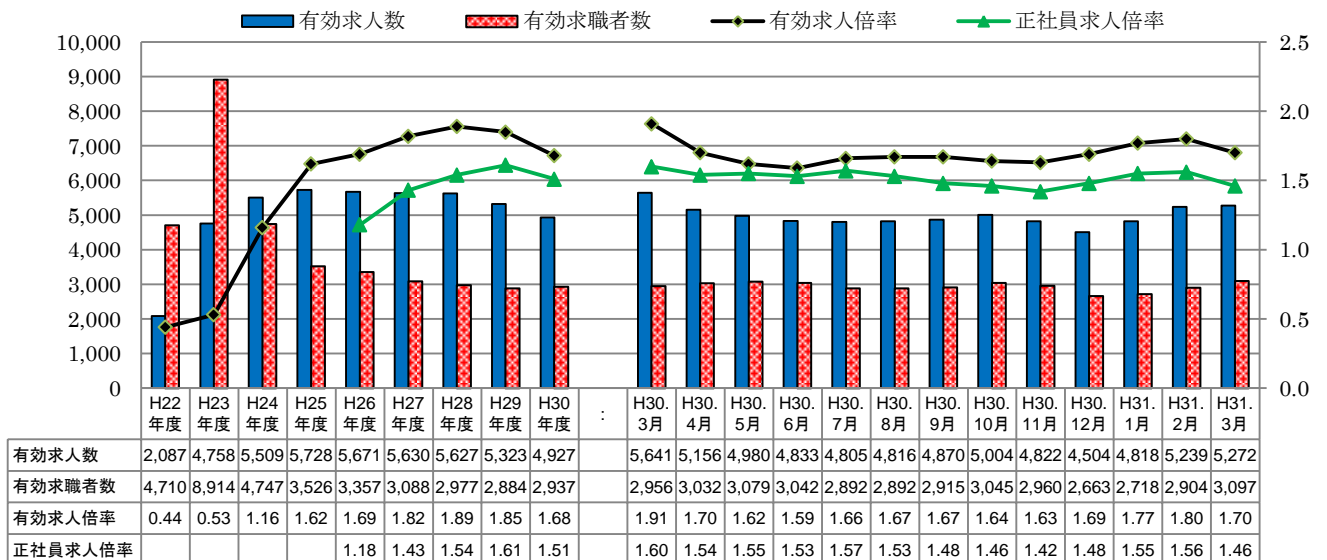
【求人のおよす】

- 新規求人数は1,813人で、前年同月比で14.0%減(前年同月差294人減)、前月比で0.4%増(前月差8人増)となりました。
- 月間有効求人数は5,272人で、前年同月比で6.5%減(前年同月差369人減)、前月比で0.6%増(前月差33人増)となりました。

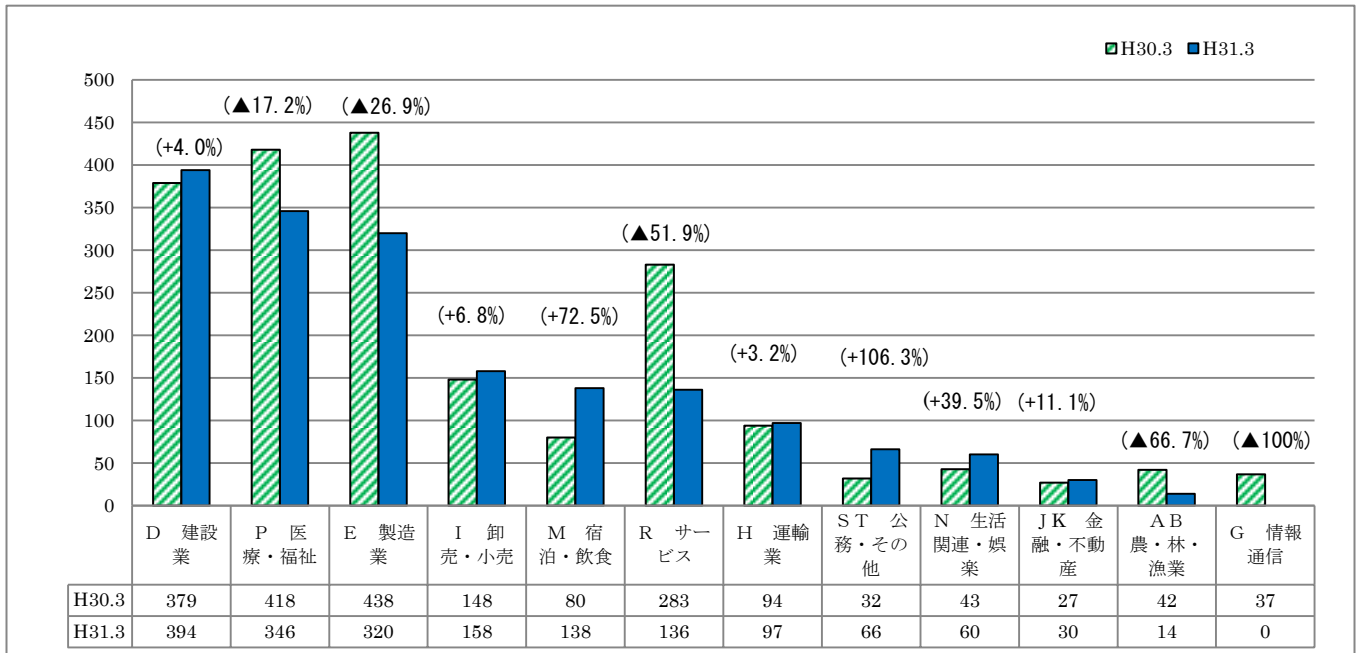
【求職のおよす】

- 新規求職者数は844人で、前年同月比で4.8%増(前年同月差39人増)、前月比で1.8%増(前月差15人増)となりました。
 - 月間有効求職者数は3,097人で、前年同月比で4.8%増(前年同月差141人増)、前月比で6.6%増(前月差193人増)となりました。
- 月間有効求職者数を年齢階層別割合で見ると、44歳以下は1,605人で51.8%、45歳以上54歳以下は634人で20.5%、55歳以上は858人で27.7%となっています。

求人・求職の状況



2 産業別：主な新規求人の状況



新規求人数を主な産業別でみると、建設業が394人で、前年同月比4.0%増（前年同月差15人増）、卸売業・小売業が158人で、同6.8%増（同10人増）、宿泊業・飲食サービス業が138人で、同72.5%増（同58人増）、公務・その他が66人で、同106.3%増（同34人増）となりました。

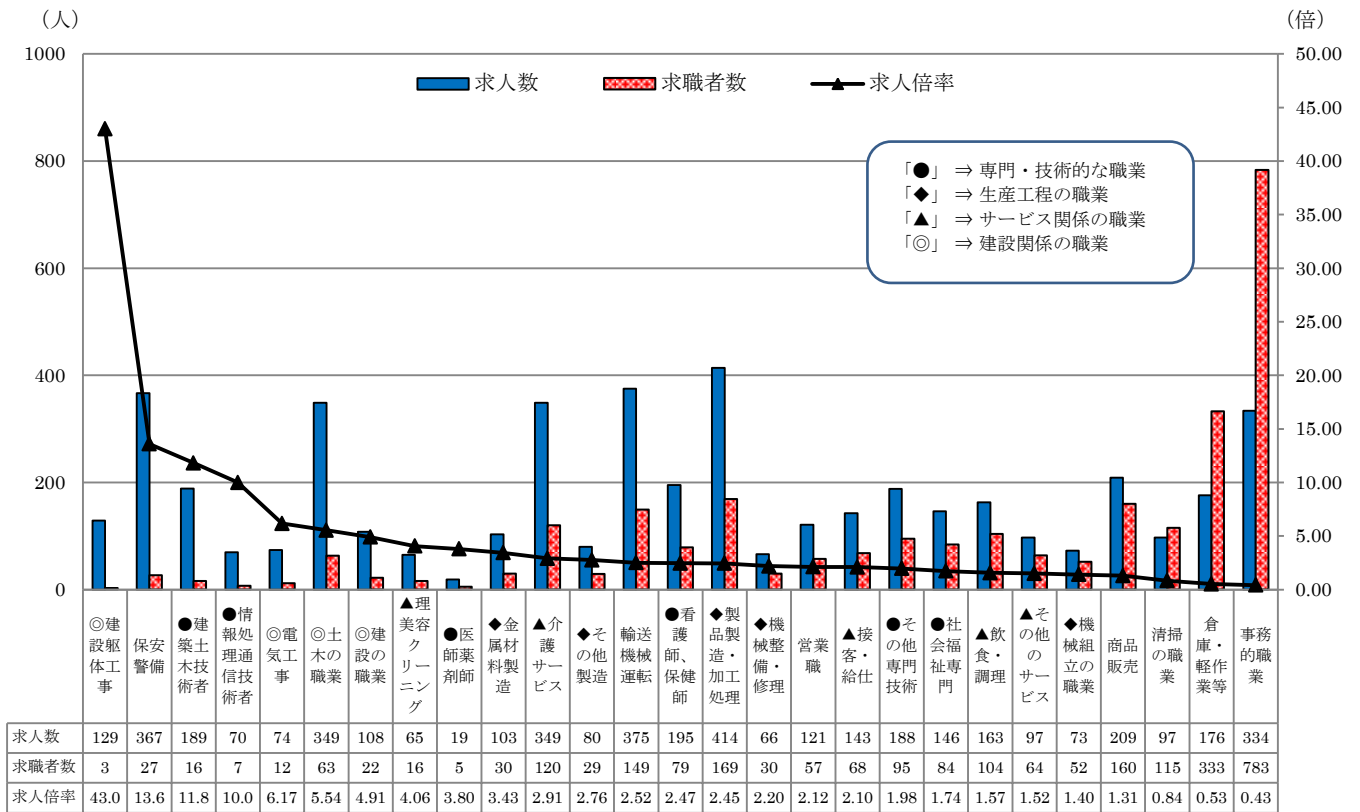
一方、医療・福祉が346人で、同17.2%減（同72人減）、製造業が320人で、同26.9%減（同118人減）、サービス業が136人で、同51.9%減（同147人減）となりました。

3 一般職業紹介状況（パート含む）

項目		計	男	女	前月比	前年同月比
新規求人数		1,813	*	*	0.4	▲14.0
月間有効求人数		5,272	*	*	0.6	▲6.5
新規求職者数		844	347	496	1.8	4.8
うち雇用保険受給者		154	56	98	18.5	▲9.9
月間有効求職者数		3,097	1,336	1,755	6.6	4.8
うち雇用保険受給者		903	367	536	2.8	5.1
求人倍率	新規	2.15	*	*	▲0.03P	▲0.47P
	有効	1.70	*	*	▲0.10P	▲0.21P
紹介件数		1,279	526	752	4.6	1.0
うち雇用保険受給者		235	103	132	10.8	25.0
就職件数		449	173	275	31.3	1.1
うち雇用保険受給者		97	36	61	38.6	34.7
新規就職率		53.2	49.9	55.4	11.9P	▲2.0P

※ 平成16年11月から求職申込書における「性別」欄の記載が任意となったことに伴い、男女別の合計は必ずしも一致しない。

4 求人・求職バランス（職業別・常用）



※ パートを含み、臨時を除く常用
 ※求人倍率は、求職者一人当たりの求人募集数。

5 障害者職業紹介状況

項目	計	身体	知的	精神	その他	前月比	前年同月比
新規求職者数	25	6	1	15	3	▲30.6	▲19.4
新規登録者数	11	3	0	7	1	10.0	▲15.4
就職件数	13	2	2	8	1	18.2	18.2
月末現在有効求職者数	428	126	73	197	32	0.9	16.6

※ その他は、発達、難病、高次脳機能障害等

6 雇用保険取扱状況

		計	男	女	前月比	前年同月比
事業所関係	新規適用事業所数	7	*	*	0.0	▲41.7
	廃止事業所数	6	*	*	0.0	0.0
	月末現在事業所数	4,190	*	*	0.0	0.6
被保険者関係	資格取得者数	599	302	297	9.1	2.2
	資格喪失者数	650	377	273	18.4	▲5.0
	離職票交付件数	431	*	*	10.5	8.8
	月末現在被保険者数	46,494	27,195	19,299	▲0.2	0.8
給付金関係	受給資格決定数	178	76	102	2.3	▲11.9
	一般給付受給者数	547	230	317	▲4.7	8.3
	一般給付金額	60,452	28,835	31,617	0.5	9.5
	個別延長給付受給者数	0	0	0	-	-
	個別延長給付金額	0	0	0	-	-

石巻管内企業の実雇用率は1.96%

このほど、平成30年6月1日現在の障害者の雇用状況が取りまとめられ、石巻管内に本社を有する民間企業の実雇用率は1.96%（前年比+0.13%P）、雇用率達成企業の割合は62.2%（同▲0.6%P）となりました。

「障害者の雇用の促進等に関する法律」では、一定数以上の労働者を雇用している企業は、障害者を雇用することが義務付けられており、毎年6月1日にその状況を管轄ハローワークに報告することとされています。

民間企業の法定雇用率は、昨年4月に2.0%から2.2%に引き上げられ、対象となる企業がこれまでの50人以上企業から45.5人以上の企業に拡大されこと等により、前年から4社増えています。

民間企業における規模別・産業別障害者の雇用状況（平成30年6月1日現在）

	対象 企業数	常用雇用障害者数(人)				実雇用率	達成割合	
		計	身体	知的	精神			
計	98社	234.5	164.5	46.5	23.5	1.96%	62.2%	
規 模 別	45.5～100人未満	56社	64.0	41.0	15.0	8.0	1.77%	58.9%
	100～300人未満	37社	132.5	91.5	28.5	12.5	2.21%	70.3%
	300～500人未満	3社	19.0	18.0	1.0	0.0	1.58%	33.3%
	500～1000人未満	2社	19.0	14.0	2.0	3.0	1.70%	50.0%
産 業 別	建設業	10社	18.0	18.0	0.0	0.0	2.39%	60.0%
	製造業	32社	58.0	37.0	16.0	5.0	1.58%	59.4%
	運輸業	5社	11.0	10.0	1.0	0.0	1.46%	40.0%
	卸売・小売業	12社	18.5	13.0	3.5	2.0	1.72%	58.3%
	医療・福祉	21社	89.5	56.5	23.0	10.0	2.66%	81.0%
	サービス業	7社	11.0	10.0	1.0	0.0	2.21%	57.1%
	その他	11社	28.5	20.0	2.0	6.5	1.56%	54.5%

※ 重度障害者（身体、知的）は、法律上1人を2人として計上されている。

※ 短時間労働者である重度障害者（身体、知的）は、1人として計上されている。

※ 短時間である重度以外の障害者（身体、知的）及び精神障害者は1人を0.5人として計上。ただし、短時間である精神障害者で一定の要件が満たされれば、暫定的に1人を1人として計上されている。

【実雇用率】

実雇用率は1.96%と前年を0.13ポイント上回ったものの、全国及び県平均の2.05%を下回り、県内10か所あるハローワークの中で8番目となっています。

規模別では、「100人から300人未満」の企業が2.21%と最も高く、「300人から500人未満」が最も低くなっています。

一方、産業別では、「医療・福祉」が2.66%と最も高く、「建設業」、「サービス業」と続いています。

【雇用率達成企業の割合】

達成企業は61社で、前年より2社増加、達成企業の割合は62.2%と前年から0.6%ポイント下回りました。未達成企業は37社で、うち障害者を一人も雇用していない企業は25社となっています。

平成31年3月現在、石巻所にて求職活動をしている障害者は428人で、うち「身体」は126人、「知的」が73人、「精神」が197人となっています。ハローワーク紹介による就職件数は増加傾向にありますが、求職者も増加傾向にあることから、ひとりでも多くの方が働ける職場環境の整備、雇用拡大をお願いいたします。