

月報 (平成31年1月号)

いしのまき

ハローワーク石巻 〒986-0832 石巻市泉町4丁目1-18
 (石巻公共職業安定所) TEL 0225-95-0158
 FAX 0225-22-2442

1 一般職業紹介状況 (平成30年11月内容) について

【有効求人倍率】

○ 有効求人倍率は1.63倍となり、前年同月比では0.33ポイント下回り、前月比では0.01ポイント下回りました。

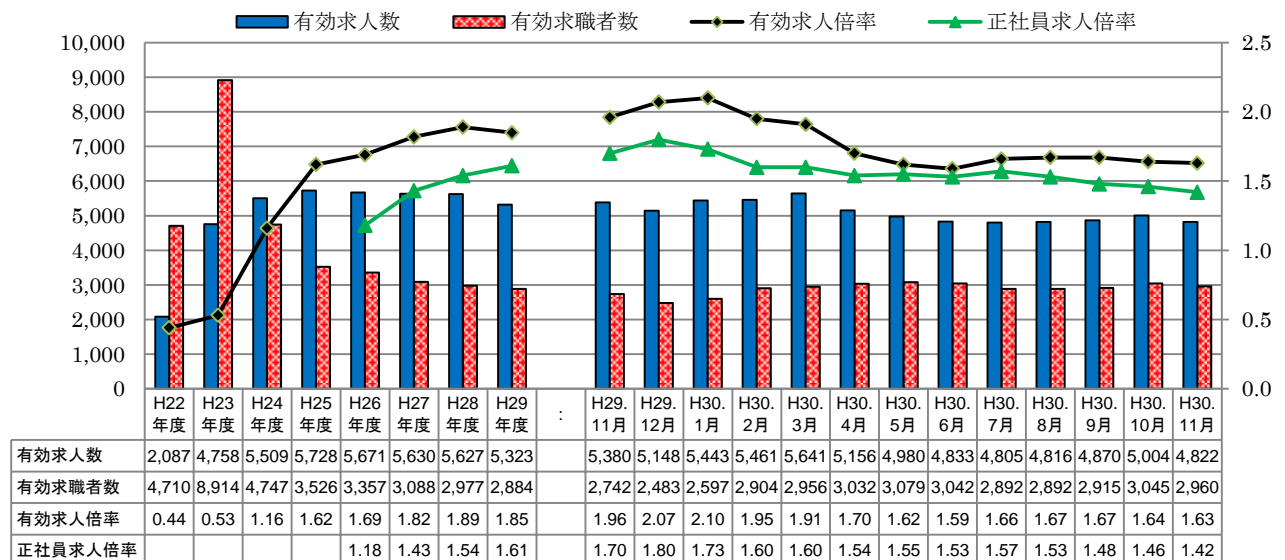
【求人のようにす】

- 新規求人数は1,455人で、前年同月比で22.9%減(前年同月差431人減)、前月比で16.0%減(前月差277人減)となりました。
- 月間有効求人数は4,822人で、前年同月比で10.4%減(前年同月差558人減)、前月比で3.6%減(前月差182人減)となりました。

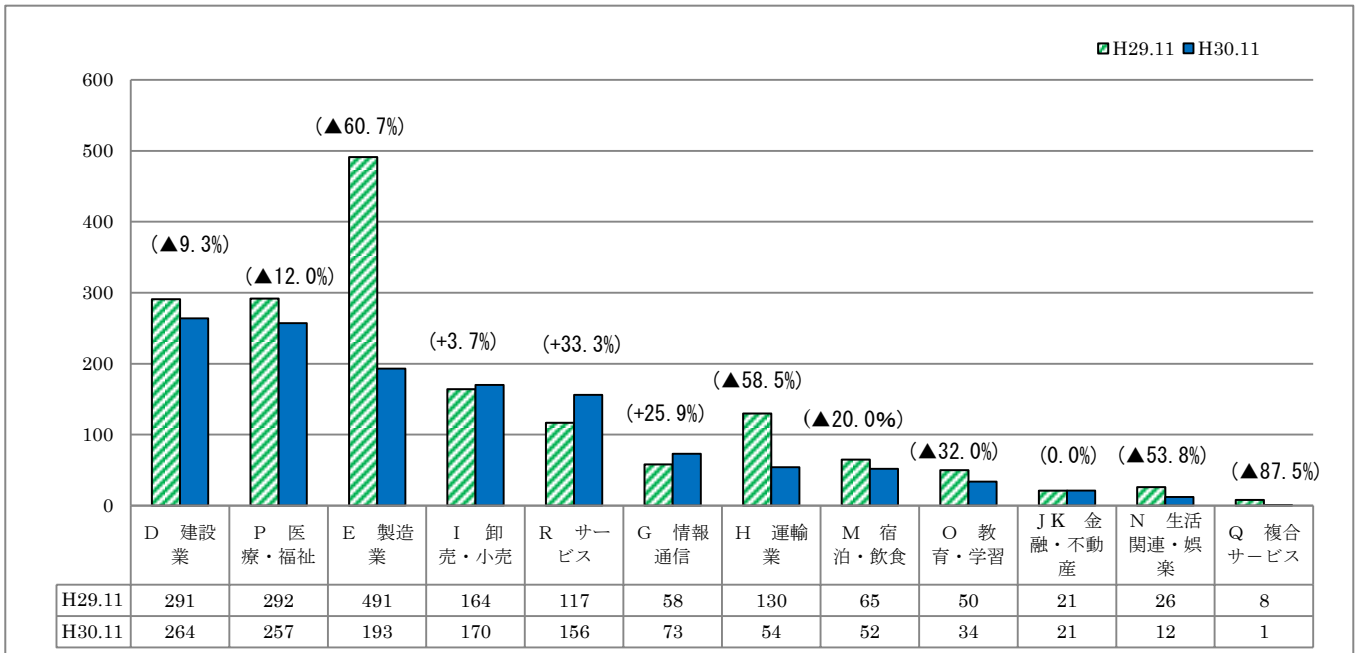
【求職のようす】

- 新規求職者数は738人で、前年同月比で25.9%増(前年同月差152人増)、前月比で3.1%減(前月差111人減)となりました。
 - 月間有効求職者数は2,960人で、前年同月比で8.0%増(前年同月差218人増)、前月比で2.8%減(前月差85人減)となりました。
- 月間有効求職者数を年齢階層別割合でみると、44歳以下は1,492人で50.4%、45歳以上54歳以下は607人で20.5%、55歳以上は861人で29.1%となっています。

求人・求職の状況



2 産業別：主な新規求人の状況



新規求人数を主な産業別で見ると、卸売業・小売業が170人で、前年同月比で3.7%増（前年同月差6人増）、サービス業が156人で、同33.3%増（同39人増）、情報通信業が73人で、同25.9%増（同15人増）となりました。

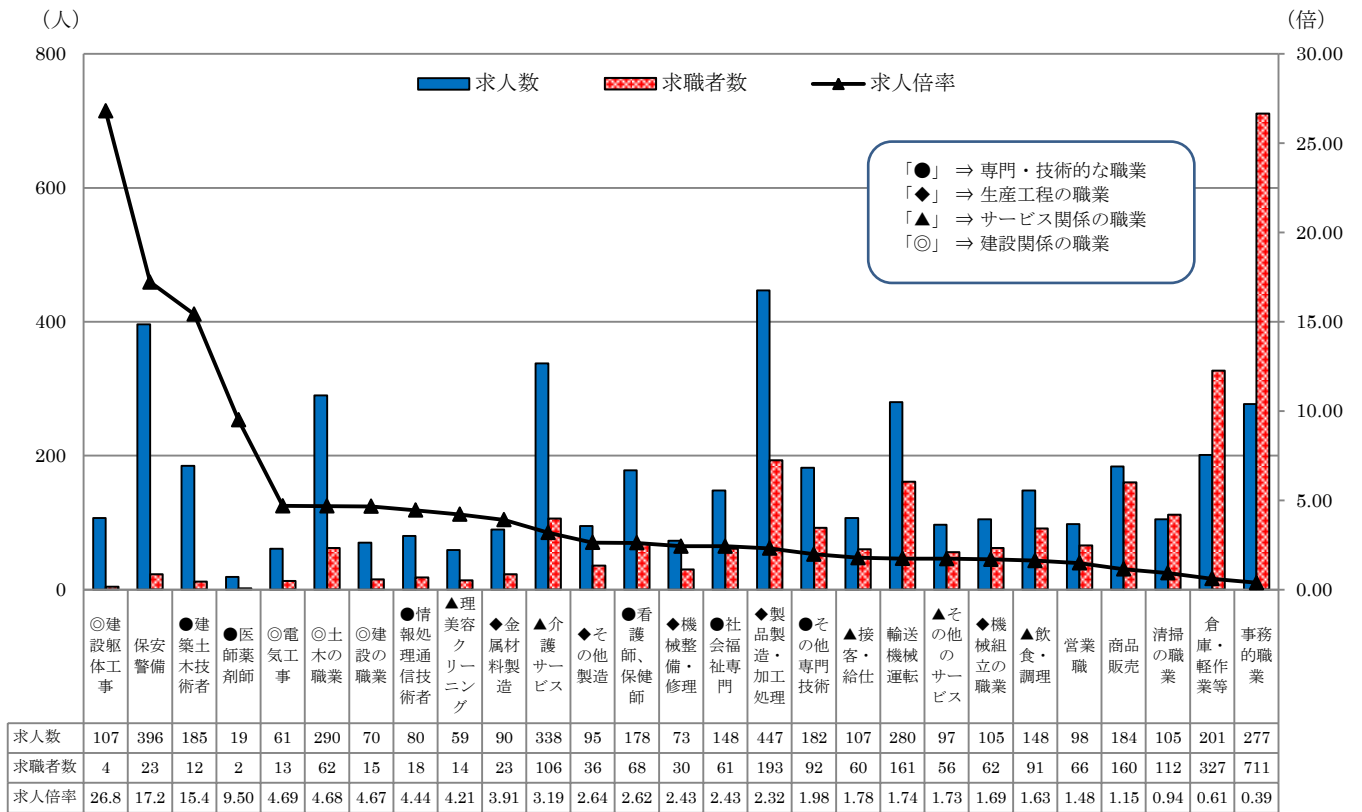
一方、建設業が264人で、同9.3%減（同27人減）、医療・福祉が257人で、同12.0%減（同35人減）、製造業が193人で、同60.7%減（同298人減）、運輸業が54人で、同58.5%減（同76人減）、宿泊業・飲食サービス業が52人で、同20.0%減（同13人減）となりました。

3 一般職業紹介状況（パート含む）

| 項目 | 計 | 男 | 女 | 前月比 | 前年同月比 | |
|-----------|-------|-------|-------|-------|--------|--------|
| 新規求人数 | 1,455 | * | * | ▲16.0 | ▲22.9 | |
| 月間有効求人数 | 4,822 | * | * | ▲3.6 | ▲10.4 | |
| 新規求職者数 | 738 | 341 | 395 | ▲13.1 | 25.9 | |
| うち雇用保険受給者 | 169 | 66 | 103 | ▲10.1 | 55.0 | |
| 月間有効求職者数 | 2,960 | 1,315 | 1,636 | ▲2.8 | 8.0 | |
| うち雇用保険受給者 | 984 | 388 | 596 | ▲1.8 | 8.3 | |
| 求人倍率 | 新規 | 1.97 | * | * | ▲0.07P | ▲1.25P |
| | 有効 | 1.63 | * | * | ▲0.01P | ▲0.33P |
| 紹介件数 | 1,050 | 524 | 526 | ▲14.7 | 15.5 | |
| うち雇用保険受給者 | 206 | 95 | 111 | ▲21.4 | ▲8.0 | |
| 就職件数 | 406 | 175 | 231 | ▲1.0 | 32.7 | |
| うち雇用保険受給者 | 91 | 36 | 55 | 11.0 | 19.7 | |
| 新規就職率 | 55.0 | 51.3 | 58.5 | 6.7P | 2.8P | |

※ 平成16年11月から求職申込書における「性別」欄の記載が任意となったことに伴い、男女別の合計は必ずしも一致しない。

4 求人・求職バランス（職業別・常用）



※ パートを含み、臨時を除く常用
 ※求人倍率は、求職者一人当たりの求人募集数。

5 障害者職業紹介状況

| 項目 | 計 | 身体 | 知的 | 精神 | その他 | 前月比 | 前年同月比 |
|------------|-----|-----|----|-----|-----|------|-------|
| 新規求職者数 | 32 | 6 | 6 | 16 | 4 | ▲5.9 | 52.4 |
| 新規登録者数 | 13 | 2 | 2 | 6 | 3 | 18.2 | 44.4 |
| 就職件数 | 34 | 11 | 6 | 15 | 2 | 47.8 | 142.9 |
| 月末現在有効求職者数 | 421 | 128 | 72 | 186 | 35 | ▲0.7 | 17.3 |

※ その他は、発達、難病、高次脳機能障害等

6 雇用保険取扱状況

| | | 計 | 男 | 女 | 前月比 | 前年同月比 |
|--------|------------|--------|--------|--------|-------|--------|
| 事業所関係 | 新規適用事業所数 | 18 | * | * | ▲14.3 | 80.0 |
| | 廃止事業所数 | 5 | * | * | 150.0 | 400.0 |
| | 月末現在事業所数 | 4,183 | * | * | 0.3 | 0.9 |
| 被保険者関係 | 資格取得者数 | 632 | 343 | 289 | ▲20.1 | 14.5 |
| | 資格喪失者数 | 545 | 276 | 269 | ▲26.4 | 2.1 |
| | 離職票交付件数 | 347 | * | * | ▲18.2 | 12.7 |
| | 月末現在被保険者数 | 46,732 | 27,403 | 19,329 | 0.2 | 0.9 |
| 給付金関係 | 受給資格決定数 | 196 | 80 | 116 | ▲8.0 | 38.0 |
| | 一般給付受給者数 | 607 | 250 | 357 | ▲10.1 | 4.7 |
| | 一般給付金額 | 64,407 | 30,044 | 34,363 | ▲19.7 | ▲1.1 |
| | 個別延長給付受給者数 | 0 | 0 | 0 | - | ▲100.0 |
| | 個別延長給付金額 | 0 | 0 | 0 | - | ▲100.0 |

平成30年『高齢者の雇用状況』集計結果概要

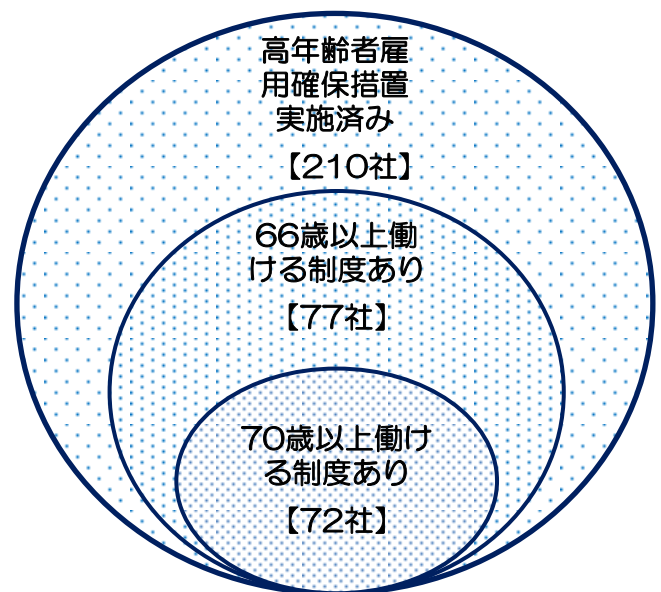
～「高齢者雇用確保措置」実施済企業は100.0%～

高齢者を65歳まで雇用するための「高齢者雇用確保措置」の実施状況など、平成30年6月1日現在における石巻公共職業安定所管内に本社を置く従業員31人以上の企業210社の「高齢者の雇用状況」について、集計結果をまとめました。

1 高齢者雇用確保措置(注)の実施状況

高齢者雇用確保措置を「実施済」の企業の割合は、前年と同率の100.0%となった。

注) 企業には、「定年の廃止」、「定年の引き上げ」、「継続雇用制度の導入」のいずれかの措置を講ずるよう義務付けられている。



2 66歳以上働ける企業の状況

(1) 「66歳以上働ける制度のある企業」は、210社のうち77社(36.7%)となった。
 ※ 中小企業203社のうち74社(36.5%)、
 大企業7社のうち3社(42.9%)で実施。

(2) 「70歳以上働ける制度のある企業」は、72社(34.3%)となった。
 ※ 中小企業は69社(34.0%)、
 大企業は3社(42.9%)で実施。

3 定年到達者の継続雇用状況

過去1年間に定年年齢に到達した276人のうち、継続雇用された者は244人(88.4%)、継続雇用を希望しなかった者は31人(11.2%)となった。

宮城県の最低賃金

| 適用される最低賃金 | | 時間額 | 効力発生日 |
|-----------|-----------------------------------|------|-------------|
| 宮城県最低賃金 | | 798円 | 平成30年10月1日 |
| 特定最低賃金 | 鉄鋼業 | 898円 | 平成30年12月20日 |
| | 電子部品・デバイス・電子回路、電気機械器具、情報通信機械器具製造業 | 841円 | |
| | 自動車小売業 | 865円 | |

宮城県最低賃金は、県内の事業場に働くすべての労働者(パート、アルバイト等含む)に適用され、支払われた日給や月給は時給に換算してこの金額を上回る必要があります。