

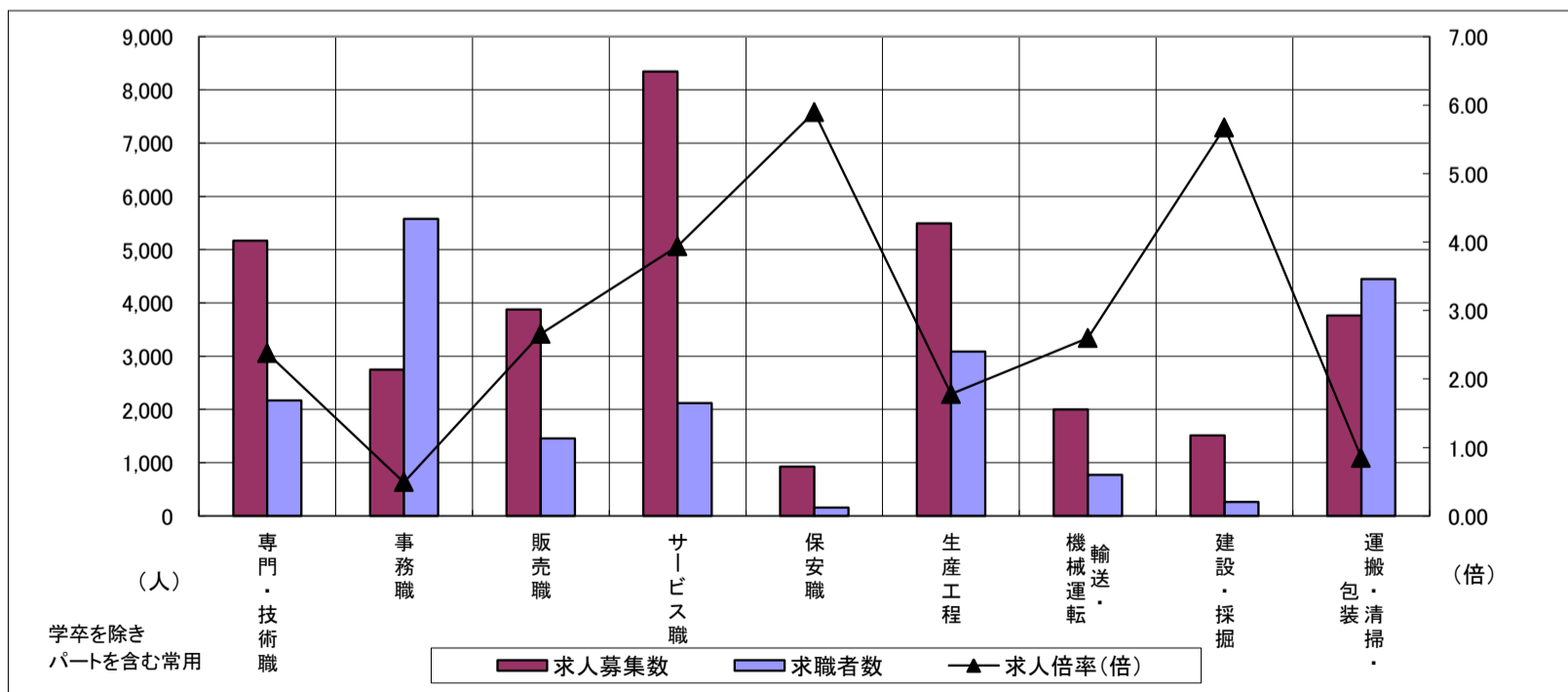
求人・求職バランスシート

平成29年11月

三重労働局

| 職業別 | 年齢別 | 合計 | 常用 | | | | | 合計 | 常用的パート | | | | |
|-----------|-------|--------|-------|-------|-------|-------|-------|--------|--------|-------|-------|-------|-------|
| | | | ～24歳 | 25歳～ | 35歳～ | 45歳～ | 55歳～ | | ～24歳 | 25歳～ | 35歳～ | 45歳～ | 55歳～ |
| 合計 | 求人募集数 | 19,816 | 3,033 | 5,797 | 4,743 | 3,474 | 2,769 | 14,429 | 622 | 2,547 | 2,764 | 2,468 | 6,028 |
| | 求職者数 | 13,330 | 1,724 | 3,331 | 3,020 | 2,706 | 2,549 | 8,431 | 359 | 1,468 | 1,594 | 1,424 | 3,586 |
| | 求人倍率 | 1.49 | 1.76 | 1.74 | 1.57 | 1.28 | 1.09 | 1.71 | 1.73 | 1.74 | 1.73 | 1.73 | 1.68 |
| 専門・技術職 | 求人募集数 | 3,405 | 414 | 1,164 | 704 | 618 | 505 | 1,761 | 50 | 540 | 372 | 267 | 532 |
| | 求職者数 | 1,417 | 153 | 432 | 286 | 278 | 268 | 755 | 21 | 228 | 157 | 113 | 236 |
| | 求人倍率 | 2.40 | 2.71 | 2.69 | 2.46 | 2.22 | 1.88 | 2.33 | 2.38 | 2.37 | 2.37 | 2.36 | 2.25 |
| 事務職 | 求人募集数 | 1,651 | 283 | 568 | 398 | 245 | 157 | 1,097 | 31 | 247 | 297 | 213 | 309 |
| | 求職者数 | 3,548 | 500 | 1,045 | 850 | 669 | 484 | 2,031 | 57 | 451 | 544 | 393 | 586 |
| | 求人倍率 | 0.47 | 0.57 | 0.54 | 0.47 | 0.37 | 0.32 | 0.54 | 0.54 | 0.55 | 0.55 | 0.54 | 0.53 |
| 販売職 | 求人募集数 | 1,605 | 240 | 634 | 339 | 216 | 176 | 2,269 | 93 | 383 | 430 | 399 | 964 |
| | 求職者数 | 921 | 106 | 283 | 183 | 172 | 177 | 537 | 22 | 90 | 101 | 94 | 230 |
| | 求人倍率 | 1.74 | 2.26 | 2.24 | 1.85 | 1.26 | 0.99 | 4.23 | 4.23 | 4.26 | 4.26 | 4.24 | 4.19 |
| サービス職 | 求人募集数 | 3,528 | 531 | 951 | 846 | 721 | 479 | 4,815 | 287 | 884 | 761 | 780 | 2,103 |
| | 求職者数 | 1,129 | 151 | 273 | 256 | 254 | 195 | 989 | 58 | 179 | 154 | 158 | 440 |
| | 求人倍率 | 3.12 | 3.52 | 3.48 | 3.30 | 2.84 | 2.46 | 4.87 | 4.95 | 4.94 | 4.94 | 4.94 | 4.78 |
| 保安職 | 求人募集数 | 677 | 101 | 62 | 28 | 108 | 378 | 249 | 0 | 0 | 5 | 13 | 231 |
| | 求職者数 | 101 | 13 | 8 | 4 | 16 | 60 | 56 | 0 | 0 | 1 | 3 | 52 |
| | 求人倍率 | 6.70 | 7.77 | 7.75 | 7.00 | 6.75 | 6.30 | 4.45 | — | — | 5.00 | 4.33 | 4.44 |
| 生産工程 | 求人募集数 | 4,176 | 758 | 1,263 | 1,160 | 633 | 362 | 1,320 | 62 | 267 | 296 | 245 | 450 |
| | 求職者数 | 2,530 | 386 | 653 | 674 | 487 | 330 | 559 | 26 | 112 | 124 | 103 | 194 |
| | 求人倍率 | 1.65 | 1.96 | 1.93 | 1.72 | 1.30 | 1.10 | 2.36 | 2.38 | 2.38 | 2.39 | 2.38 | 2.32 |
| 輸送・機械運転 | 求人募集数 | 1,599 | 78 | 210 | 383 | 522 | 406 | 399 | 3 | 7 | 13 | 26 | 350 |
| | 求職者数 | 639 | 22 | 67 | 134 | 206 | 210 | 130 | 1 | 2 | 4 | 8 | 115 |
| | 求人倍率 | 2.50 | 3.55 | 3.13 | 2.86 | 2.53 | 1.93 | 3.07 | 3.00 | 3.50 | 3.25 | 3.25 | 3.04 |
| 建設・採掘 | 求人募集数 | 1,464 | 219 | 239 | 431 | 268 | 307 | 45 | 0 | 0 | 3 | 6 | 36 |
| | 求職者数 | 252 | 29 | 32 | 66 | 54 | 71 | 14 | 0 | 0 | 1 | 2 | 11 |
| | 求人倍率 | 5.81 | 7.55 | 7.47 | 6.53 | 4.96 | 4.32 | 3.21 | — | — | 3.00 | 3.00 | 3.27 |
| 運搬・清掃・包装等 | 求人募集数 | 1,428 | 171 | 305 | 328 | 285 | 339 | 2,336 | 97 | 267 | 329 | 385 | 1,258 |
| | 求職者数 | 1,748 | 167 | 299 | 355 | 385 | 542 | 2,698 | 111 | 304 | 374 | 438 | 1,471 |
| | 求人倍率 | 0.82 | 1.02 | 1.02 | 0.92 | 0.74 | 0.63 | 0.87 | 0.87 | 0.88 | 0.88 | 0.88 | 0.86 |

- (注) 1 求人募集数・求職者数・求人倍率は、正式にはそれぞれ有効求人数・有効求職者数・有効求人倍率といいます。
 2 求人倍率は、求職者1人あたりの求人募集数を意味しています。
 3 「職業」の合計欄には、「管理職」「農林漁業職」「職業分類不能」を含みます。



| | 専門・技術職 | 事務職 | 販売職 | サービス職 | 保安職 | 生産工程 | 輸送・機械運転 | 建設・採掘 | 運搬・清掃・包装 | 常用計 |
|---------|--------|-------|-------|-------|------|-------|---------|-------|----------|--------|
| 求人募集数 | 5,166 | 2,748 | 3,874 | 8,343 | 926 | 5,496 | 1,998 | 1,509 | 3,764 | 34,245 |
| 求職者数 | 2,172 | 5,579 | 1,458 | 2,118 | 157 | 3,089 | 769 | 266 | 4,446 | 21,761 |
| 求人倍率(倍) | 2.38 | 0.49 | 2.66 | 3.94 | 5.90 | 1.78 | 2.60 | 5.67 | 0.85 | 1.57 |

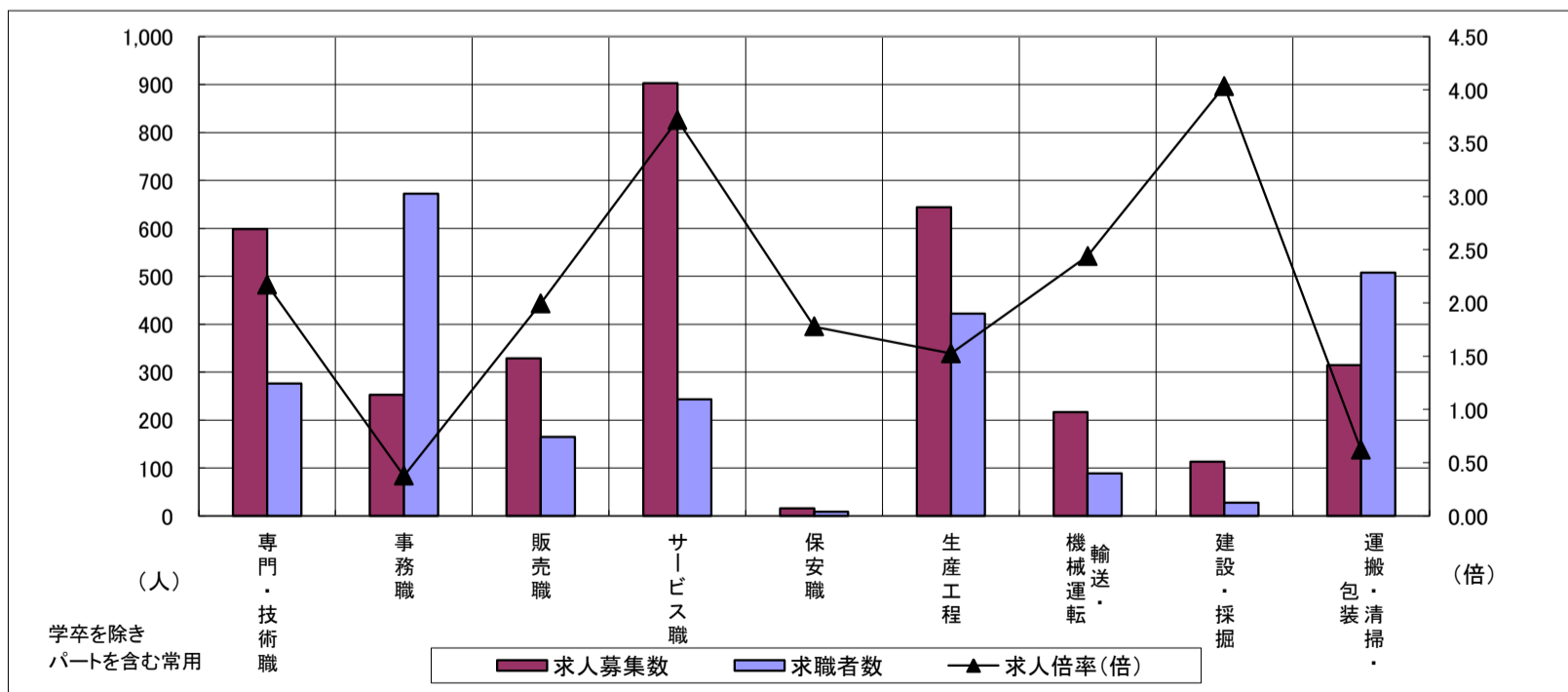
求人・求職バランスシート

平成29年11月

桑名

| 職業別 | 年齢別 | 合計 | 常用 | | | | | 合計 | 常用的パート | | | | |
|-----------|-------|-------|------|------|------|------|------|-------|--------|------|------|------|------|
| | | | ～24歳 | 25歳～ | 35歳～ | 45歳～ | 55歳～ | | ～24歳 | 25歳～ | 35歳～ | 45歳～ | 55歳～ |
| 合計 | 求人募集数 | 1,966 | 333 | 643 | 499 | 303 | 188 | 1,498 | 83 | 274 | 295 | 296 | 550 |
| | 求職者数 | 1,518 | 217 | 417 | 353 | 288 | 243 | 1,022 | 56 | 183 | 197 | 198 | 388 |
| | 求人倍率 | 1.30 | 1.53 | 1.54 | 1.41 | 1.05 | 0.77 | 1.47 | 1.48 | 1.50 | 1.50 | 1.49 | 1.42 |
| 専門・技術職 | 求人募集数 | 386 | 63 | 147 | 77 | 65 | 34 | 213 | 2 | 70 | 55 | 33 | 53 |
| | 求職者数 | 169 | 24 | 56 | 32 | 30 | 27 | 107 | 1 | 34 | 27 | 16 | 29 |
| | 求人倍率 | 2.28 | 2.63 | 2.63 | 2.41 | 2.17 | 1.26 | 1.99 | 2.00 | 2.06 | 2.04 | 2.06 | 1.83 |
| 事務職 | 求人募集数 | 150 | 23 | 58 | 38 | 20 | 11 | 103 | 3 | 24 | 30 | 20 | 26 |
| | 求職者数 | 424 | 54 | 135 | 102 | 78 | 55 | 248 | 8 | 57 | 71 | 46 | 66 |
| | 求人倍率 | 0.35 | 0.43 | 0.43 | 0.37 | 0.26 | 0.20 | 0.42 | 0.38 | 0.42 | 0.42 | 0.43 | 0.39 |
| 販売職 | 求人募集数 | 199 | 30 | 86 | 44 | 24 | 15 | 130 | 2 | 30 | 31 | 33 | 34 |
| | 求職者数 | 105 | 14 | 40 | 22 | 17 | 12 | 60 | 1 | 14 | 14 | 15 | 16 |
| | 求人倍率 | 1.90 | 2.14 | 2.15 | 2.00 | 1.41 | 1.25 | 2.17 | 2.00 | 2.14 | 2.21 | 2.20 | 2.13 |
| サービス職 | 求人募集数 | 340 | 54 | 97 | 87 | 67 | 35 | 563 | 45 | 73 | 68 | 122 | 255 |
| | 求職者数 | 117 | 16 | 29 | 28 | 26 | 18 | 126 | 10 | 16 | 15 | 27 | 58 |
| | 求人倍率 | 2.91 | 3.38 | 3.34 | 3.11 | 2.58 | 1.94 | 4.47 | 4.50 | 4.56 | 4.53 | 4.52 | 4.40 |
| 保安職 | 求人募集数 | 8 | 3 | 0 | 0 | 1 | 4 | 8 | 0 | 0 | 0 | 2 | 6 |
| | 求職者数 | 6 | 1 | 0 | 0 | 1 | 4 | 3 | 0 | 0 | 0 | 1 | 2 |
| | 求人倍率 | 1.33 | 3.00 | — | — | 1.00 | 1.00 | 2.67 | — | — | — | 2.00 | 3.00 |
| 生産工程 | 求人募集数 | 447 | 92 | 153 | 135 | 53 | 14 | 197 | 30 | 43 | 33 | 39 | 52 |
| | 求職者数 | 360 | 62 | 105 | 103 | 66 | 24 | 62 | 9 | 13 | 10 | 12 | 18 |
| | 求人倍率 | 1.24 | 1.48 | 1.46 | 1.31 | 0.80 | 0.58 | 3.18 | 3.33 | 3.31 | 3.30 | 3.25 | 2.89 |
| 輸送・機械運転 | 求人募集数 | 164 | 10 | 13 | 49 | 66 | 26 | 53 | 0 | 0 | 0 | 0 | 53 |
| | 求職者数 | 77 | 4 | 5 | 20 | 30 | 18 | 12 | 0 | 0 | 0 | 0 | 12 |
| | 求人倍率 | 2.13 | 2.50 | 2.60 | 2.45 | 2.20 | 1.44 | 4.42 | — | — | — | — | 4.42 |
| 建設・採掘 | 求人募集数 | 105 | 18 | 15 | 47 | 12 | 13 | 8 | 0 | 0 | 0 | 0 | 8 |
| | 求職者数 | 25 | 3 | 3 | 10 | 4 | 5 | 3 | 0 | 0 | 0 | 0 | 3 |
| | 求人倍率 | 4.20 | 6.00 | 5.00 | 4.70 | 3.00 | 2.60 | 2.67 | — | — | — | — | 2.67 |
| 運搬・清掃・包装等 | 求人募集数 | 139 | 17 | 37 | 35 | 19 | 31 | 176 | 9 | 20 | 25 | 37 | 85 |
| | 求職者数 | 161 | 13 | 29 | 31 | 28 | 60 | 347 | 18 | 39 | 48 | 73 | 169 |
| | 求人倍率 | 0.86 | 1.31 | 1.28 | 1.13 | 0.68 | 0.52 | 0.51 | 0.50 | 0.51 | 0.52 | 0.51 | 0.50 |

- (注) 1 求人募集数・求職者数・求人倍率は、正式にはそれぞれ有効求人数・有効求職者数・有効求人倍率といいます。
 2 求人倍率は、求職者1人あたりの求人募集数を意味しています。
 3 「職業」の合計欄には、「管理職」「農林漁業職」「職業分類不能」を含みます。



| | 専門・技術職 | 事務職 | 販売職 | サービス職 | 保安職 | 生産工程 | 輸送・機械運転 | 建設・採掘 | 運搬・清掃・包装 | 常用計 |
|---------|--------|------|------|-------|------|------|---------|-------|----------|-------|
| 求人募集数 | 599 | 253 | 329 | 903 | 16 | 644 | 217 | 113 | 315 | 3,464 |
| 求職者数 | 276 | 672 | 165 | 243 | 9 | 422 | 89 | 28 | 508 | 2,540 |
| 求人倍率(倍) | 2.17 | 0.38 | 1.99 | 3.72 | 1.78 | 1.53 | 2.44 | 4.04 | 0.62 | 1.36 |

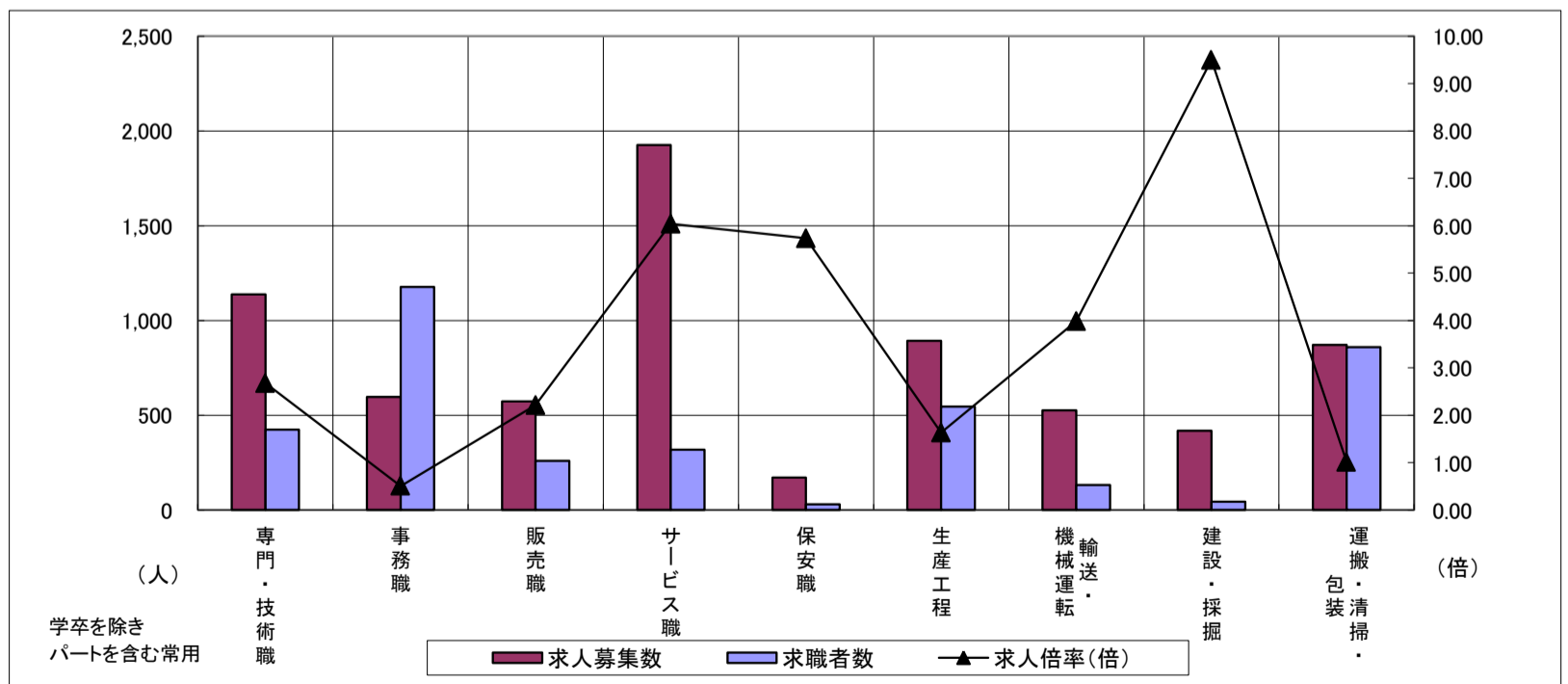
求人・求職バランスシート

平成29年11月

四日市

| 職業別 | 年齢別 | 合計 | 常用 | | | | | 合計 | 常用的パート | | | | |
|-----------|-------|-------|-------|-------|-------|------|------|-------|--------|------|------|------|------|
| | | | ～24歳 | 25歳～ | 35歳～ | 45歳～ | 55歳～ | | ～24歳 | 25歳～ | 35歳～ | 45歳～ | 55歳～ |
| 合計 | 求人募集数 | 4,294 | 714 | 1,387 | 1,063 | 667 | 463 | 2,877 | 120 | 591 | 672 | 502 | 992 |
| | 求職者数 | 2,600 | 363 | 713 | 622 | 495 | 407 | 1,517 | 63 | 310 | 353 | 264 | 527 |
| | 求人倍率 | 1.65 | 1.97 | 1.95 | 1.71 | 1.35 | 1.14 | 1.90 | 1.90 | 1.91 | 1.90 | 1.90 | 1.88 |
| 専門・技術職 | 求人募集数 | 769 | 84 | 282 | 163 | 143 | 97 | 368 | 13 | 124 | 85 | 57 | 89 |
| | 求職者数 | 280 | 26 | 88 | 60 | 60 | 46 | 145 | 5 | 48 | 33 | 22 | 37 |
| | 求人倍率 | 2.75 | 3.23 | 3.20 | 2.72 | 2.38 | 2.11 | 2.54 | 2.60 | 2.58 | 2.58 | 2.59 | 2.41 |
| 事務職 | 求人募集数 | 353 | 65 | 128 | 84 | 50 | 26 | 244 | 9 | 57 | 74 | 50 | 54 |
| | 求職者数 | 767 | 113 | 242 | 188 | 141 | 83 | 409 | 14 | 94 | 122 | 85 | 94 |
| | 求人倍率 | 0.46 | 0.58 | 0.53 | 0.45 | 0.35 | 0.31 | 0.60 | 0.64 | 0.61 | 0.61 | 0.59 | 0.57 |
| 販売職 | 求人募集数 | 360 | 57 | 160 | 60 | 48 | 35 | 214 | 11 | 37 | 37 | 24 | 105 |
| | 求職者数 | 178 | 20 | 57 | 29 | 37 | 35 | 81 | 4 | 14 | 14 | 9 | 40 |
| | 求人倍率 | 2.02 | 2.85 | 2.81 | 2.07 | 1.30 | 1.00 | 2.64 | 2.75 | 2.64 | 2.64 | 2.67 | 2.63 |
| サービス職 | 求人募集数 | 747 | 129 | 227 | 207 | 107 | 77 | 1,179 | 61 | 230 | 277 | 154 | 457 |
| | 求職者数 | 164 | 25 | 44 | 41 | 29 | 25 | 155 | 8 | 30 | 36 | 20 | 61 |
| | 求人倍率 | 4.55 | 5.16 | 5.16 | 5.05 | 3.69 | 3.08 | 7.61 | 7.63 | 7.67 | 7.69 | 7.70 | 7.49 |
| 保安職 | 求人募集数 | 115 | 37 | 17 | 0 | 17 | 44 | 57 | 0 | 0 | 0 | 6 | 51 |
| | 求職者数 | 20 | 6 | 3 | 0 | 3 | 8 | 10 | 0 | 0 | 0 | 1 | 9 |
| | 求人倍率 | 5.75 | 6.17 | 5.67 | — | 5.67 | 5.50 | 5.70 | — | — | — | 6.00 | 5.67 |
| 生産工程 | 求人募集数 | 716 | 131 | 245 | 209 | 85 | 46 | 176 | 6 | 36 | 52 | 31 | 51 |
| | 求職者数 | 456 | 64 | 128 | 132 | 79 | 53 | 90 | 3 | 19 | 27 | 16 | 25 |
| | 求人倍率 | 1.57 | 2.05 | 1.91 | 1.58 | 1.08 | 0.87 | 1.96 | 2.00 | 1.89 | 1.93 | 1.94 | 2.04 |
| 輸送・機械運転 | 求人募集数 | 440 | 6 | 63 | 112 | 135 | 124 | 86 | 0 | 4 | 8 | 4 | 70 |
| | 求職者数 | 110 | 1 | 12 | 23 | 34 | 40 | 22 | 0 | 1 | 2 | 1 | 18 |
| | 求人倍率 | 4.00 | 6.00 | 5.25 | 4.87 | 3.97 | 3.10 | 3.91 | — | 4.00 | 4.00 | 4.00 | 3.89 |
| 建設・採掘 | 求人募集数 | 410 | 73 | 38 | 168 | 72 | 59 | 8 | 0 | 0 | 2 | 2 | 4 |
| | 求職者数 | 40 | 6 | 3 | 16 | 8 | 7 | 4 | 0 | 0 | 1 | 1 | 2 |
| | 求人倍率 | 10.25 | 12.17 | 12.67 | 10.50 | 9.00 | 8.43 | 2.00 | — | — | 2.00 | 2.00 | 2.00 |
| 運搬・清掃・包装等 | 求人募集数 | 352 | 53 | 88 | 93 | 66 | 52 | 520 | 24 | 84 | 104 | 91 | 217 |
| | 求職者数 | 351 | 44 | 74 | 87 | 74 | 72 | 508 | 24 | 83 | 103 | 90 | 208 |
| | 求人倍率 | 1.00 | 1.20 | 1.19 | 1.07 | 0.89 | 0.72 | 1.02 | 1.00 | 1.01 | 1.01 | 1.01 | 1.04 |

- (注) 1 求人募集数・求職者数・求人倍率は、正式にはそれぞれ有効求人数・有効求職者数・有効求人倍率といいます。
 2 求人倍率は、求職者1人あたりの求人募集数を意味しています。
 3 「職業」の合計欄には、「管理職」「農林漁業職」「職業分類不能」を含みます。



| | 専門・技術職 | 事務職 | 販売職 | サービス職 | 保安職 | 生産工程 | 輸送・機械運転 | 建設・採掘 | 運搬・清掃・包装 | 常用計 |
|---------|--------|-------|------|-------|------|------|---------|-------|----------|-------|
| 求人募集数 | 1,137 | 597 | 574 | 1,926 | 172 | 892 | 526 | 418 | 872 | 7,171 |
| 求職者数 | 425 | 1,176 | 259 | 319 | 30 | 546 | 132 | 44 | 859 | 4,117 |
| 求人倍率(倍) | 2.68 | 0.51 | 2.22 | 6.04 | 5.73 | 1.63 | 3.98 | 9.50 | 1.02 | 1.74 |

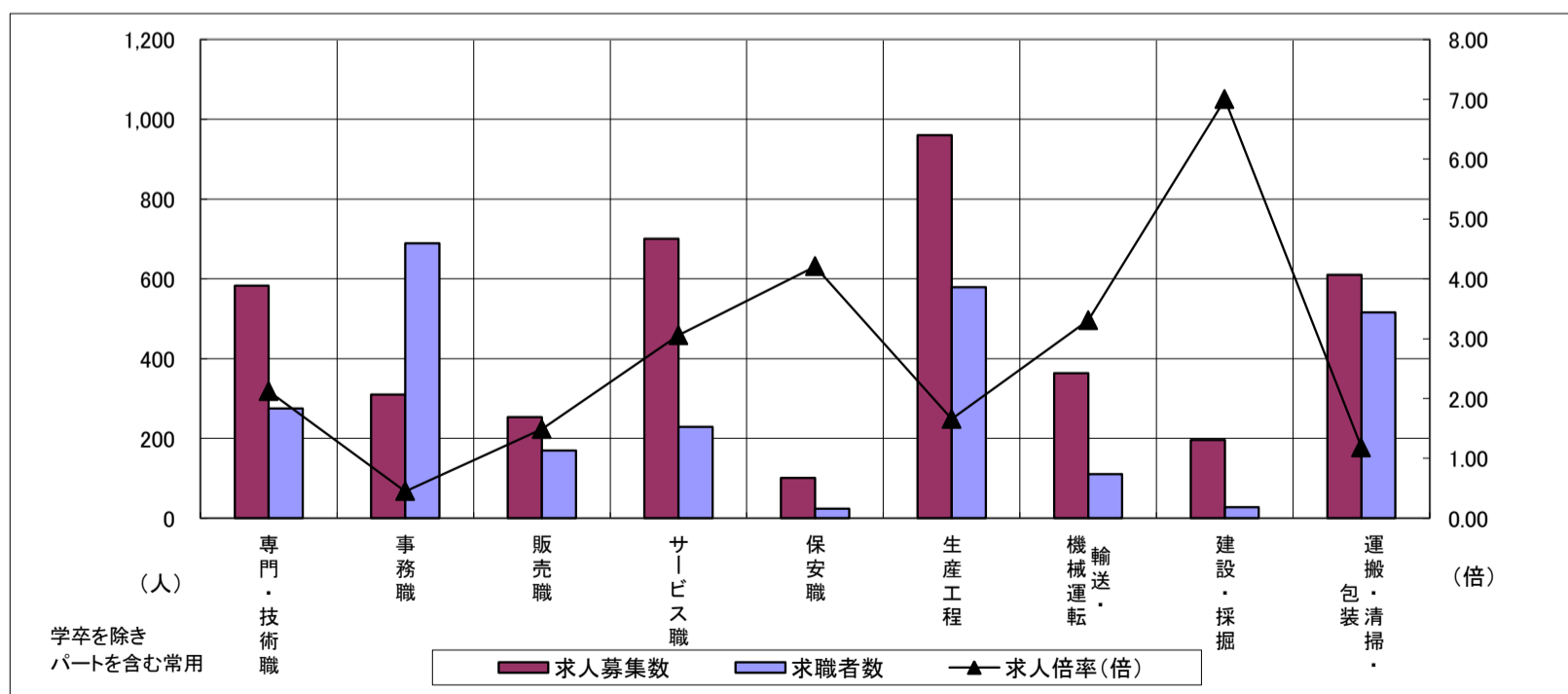
求人・求職バランスシート

平成29年11月

鈴鹿

| 職業別 | 年齢別 | 合計 | 常用 | | | | | 合計 | 常用的パート | | | | |
|-----------|-------|-------|------|------|------|------|------|-------|--------|------|------|------|------|
| | | | ～24歳 | 25歳～ | 35歳～ | 45歳～ | 55歳～ | | ～24歳 | 25歳～ | 35歳～ | 45歳～ | 55歳～ |
| 合計 | 求人募集数 | 2,654 | 438 | 748 | 635 | 513 | 320 | 1,467 | 67 | 244 | 256 | 294 | 606 |
| | 求職者数 | 1,715 | 239 | 417 | 397 | 370 | 292 | 1,154 | 52 | 190 | 199 | 230 | 483 |
| | 求人倍率 | 1.55 | 1.83 | 1.79 | 1.60 | 1.39 | 1.10 | 1.27 | 1.29 | 1.28 | 1.29 | 1.28 | 1.25 |
| 専門・技術職 | 求人募集数 | 352 | 57 | 123 | 77 | 64 | 31 | 231 | 2 | 65 | 47 | 35 | 82 |
| | 求職者数 | 176 | 25 | 54 | 38 | 35 | 24 | 99 | 1 | 28 | 20 | 15 | 35 |
| | 求人倍率 | 2.00 | 2.28 | 2.28 | 2.03 | 1.83 | 1.29 | 2.33 | 2.00 | 2.32 | 2.35 | 2.33 | 2.34 |
| 事務職 | 求人募集数 | 179 | 37 | 67 | 39 | 22 | 14 | 131 | 1 | 33 | 32 | 30 | 35 |
| | 求職者数 | 428 | 67 | 141 | 97 | 70 | 53 | 261 | 2 | 66 | 64 | 59 | 70 |
| | 求人倍率 | 0.42 | 0.55 | 0.48 | 0.40 | 0.31 | 0.26 | 0.50 | 0.50 | 0.50 | 0.50 | 0.51 | 0.50 |
| 販売職 | 求人募集数 | 126 | 22 | 54 | 26 | 16 | 8 | 127 | 7 | 19 | 19 | 37 | 45 |
| | 求職者数 | 99 | 13 | 33 | 21 | 20 | 12 | 71 | 4 | 10 | 10 | 21 | 26 |
| | 求人倍率 | 1.27 | 1.69 | 1.64 | 1.24 | 0.80 | 0.67 | 1.79 | 1.75 | 1.90 | 1.90 | 1.76 | 1.73 |
| サービス職 | 求人募集数 | 299 | 43 | 90 | 76 | 70 | 20 | 401 | 26 | 84 | 55 | 84 | 152 |
| | 求職者数 | 118 | 13 | 30 | 31 | 32 | 12 | 111 | 7 | 23 | 15 | 23 | 43 |
| | 求人倍率 | 2.53 | 3.31 | 3.00 | 2.45 | 2.19 | 1.67 | 3.61 | 3.71 | 3.65 | 3.67 | 3.65 | 3.53 |
| 保安職 | 求人募集数 | 68 | 6 | 0 | 0 | 26 | 36 | 33 | 0 | 0 | 0 | 0 | 33 |
| | 求職者数 | 13 | 1 | 0 | 0 | 4 | 8 | 11 | 0 | 0 | 0 | 0 | 11 |
| | 求人倍率 | 5.23 | 6.00 | — | — | 6.50 | 4.50 | 3.00 | — | — | — | — | 3.00 |
| 生産工程 | 求人募集数 | 780 | 136 | 183 | 226 | 143 | 92 | 180 | 7 | 29 | 48 | 27 | 69 |
| | 求職者数 | 470 | 74 | 99 | 130 | 96 | 71 | 109 | 4 | 18 | 30 | 17 | 40 |
| | 求人倍率 | 1.66 | 1.84 | 1.85 | 1.74 | 1.49 | 1.30 | 1.65 | 1.75 | 1.61 | 1.60 | 1.59 | 1.73 |
| 輸送・機械運転 | 求人募集数 | 315 | 19 | 52 | 86 | 111 | 47 | 49 | 0 | 2 | 4 | 7 | 36 |
| | 求職者数 | 88 | 4 | 11 | 22 | 32 | 19 | 22 | 0 | 1 | 2 | 3 | 16 |
| | 求人倍率 | 3.58 | 4.75 | 4.73 | 3.91 | 3.47 | 2.47 | 2.23 | — | 2.00 | 2.00 | 2.33 | 2.25 |
| 建設・採掘 | 求人募集数 | 190 | 55 | 28 | 24 | 38 | 45 | 6 | 0 | 0 | 0 | 6 | 0 |
| | 求職者数 | 27 | 6 | 3 | 3 | 6 | 9 | 1 | 0 | 0 | 0 | 1 | 0 |
| | 求人倍率 | 7.04 | 9.17 | 9.33 | 8.00 | 6.33 | 5.00 | 6.00 | — | — | — | 6.00 | — |
| 運搬・清掃・包装等 | 求人募集数 | 322 | 23 | 38 | 82 | 101 | 78 | 288 | 12 | 28 | 34 | 62 | 152 |
| | 求職者数 | 163 | 10 | 17 | 38 | 51 | 47 | 353 | 14 | 33 | 40 | 73 | 193 |
| | 求人倍率 | 1.98 | 2.30 | 2.24 | 2.16 | 1.98 | 1.66 | 0.82 | 0.86 | 0.85 | 0.85 | 0.85 | 0.79 |

- (注) 1 求人募集数・求職者数・求人倍率は、正式にはそれぞれ有効求人人数・有効求職者数・有効求人倍率といいます。
 2 求人倍率は、求職者1人あたりの求人募集数を意味しています。
 3 「職業」の合計欄には、「管理職」「農林漁業職」「職業分類不能」を含みます。



| | 専門・技術職 | 事務職 | 販売職 | サービス職 | 保安職 | 生産工程 | 輸送・機械運転 | 建設・採掘 | 運搬・清掃・包装 | 常用計 |
|---------|--------|------|------|-------|------|------|---------|-------|----------|-------|
| 求人募集数 | 583 | 310 | 253 | 700 | 101 | 960 | 364 | 196 | 610 | 4,121 |
| 求職者数 | 275 | 689 | 170 | 229 | 24 | 579 | 110 | 28 | 516 | 2,869 |
| 求人倍率(倍) | 2.12 | 0.45 | 1.49 | 3.06 | 4.21 | 1.66 | 3.31 | 7.00 | 1.18 | 1.44 |

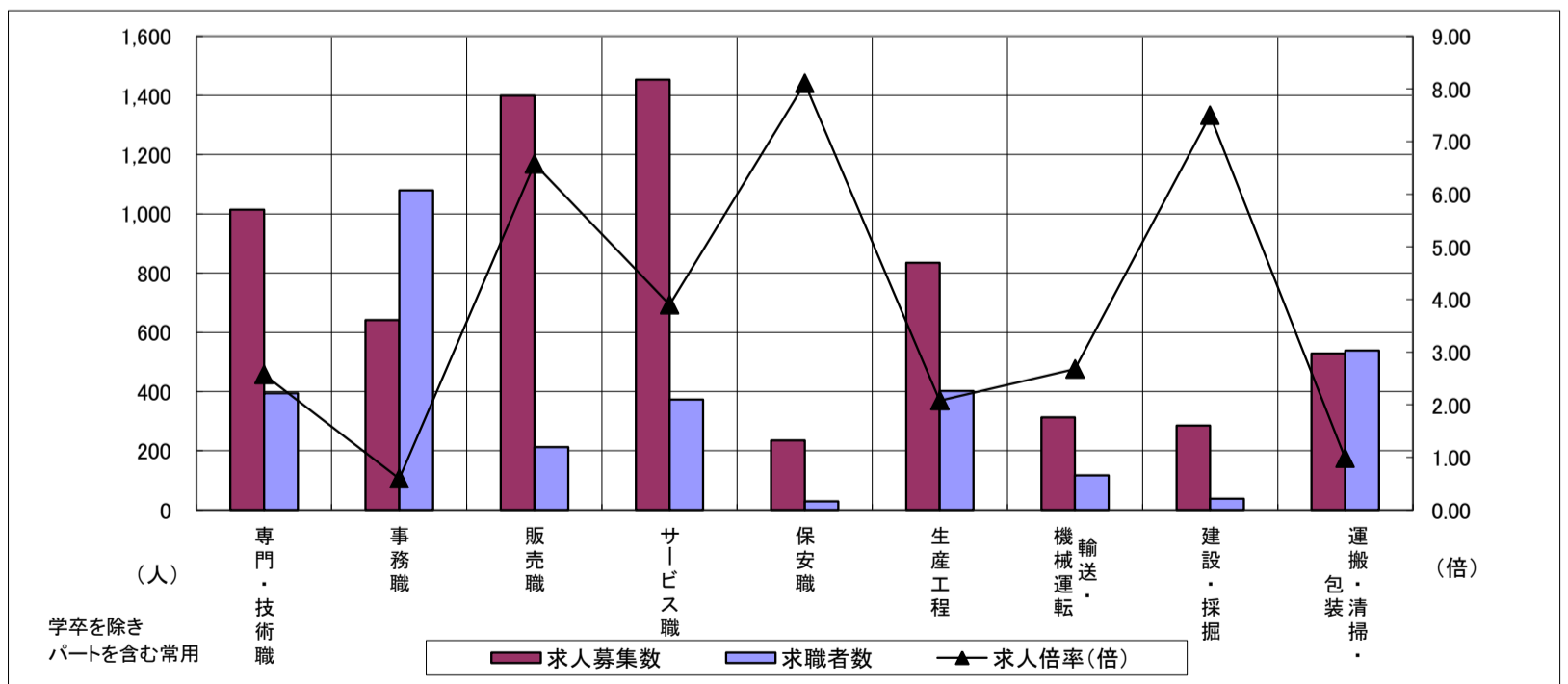
求人・求職バランスシート

平成29年11月

津

| 職業別 | 年齢別 | 合計 | 常用 | | | | | 合計 | 常用的パート | | | | |
|-----------|-------|-------|------|-------|------|------|------|-------|--------|-------|-------|-------|-------|
| | | | ～24歳 | 25歳～ | 35歳～ | 45歳～ | 55歳～ | | ～24歳 | 25歳～ | 35歳～ | 45歳～ | 55歳～ |
| 合計 | 求人募集数 | 3,554 | 498 | 1,078 | 870 | 604 | 504 | 3,223 | 111 | 533 | 650 | 560 | 1,369 |
| | 求職者数 | 2,372 | 285 | 631 | 568 | 468 | 420 | 1,340 | 46 | 220 | 268 | 231 | 575 |
| | 求人倍率 | 1.50 | 1.75 | 1.71 | 1.53 | 1.29 | 1.20 | 2.41 | 2.41 | 2.42 | 2.43 | 2.42 | 2.38 |
| 専門・技術職 | 求人募集数 | 641 | 67 | 193 | 145 | 111 | 125 | 373 | 11 | 107 | 78 | 58 | 119 |
| | 求職者数 | 263 | 26 | 75 | 58 | 47 | 57 | 131 | 4 | 37 | 27 | 20 | 43 |
| | 求人倍率 | 2.44 | 2.58 | 2.57 | 2.50 | 2.36 | 2.19 | 2.85 | 2.75 | 2.89 | 2.89 | 2.90 | 2.77 |
| 事務職 | 求人募集数 | 391 | 58 | 135 | 99 | 58 | 41 | 250 | 6 | 47 | 66 | 49 | 82 |
| | 求職者数 | 694 | 88 | 207 | 178 | 126 | 95 | 385 | 10 | 72 | 101 | 75 | 127 |
| | 求人倍率 | 0.56 | 0.66 | 0.65 | 0.56 | 0.46 | 0.43 | 0.65 | 0.60 | 0.65 | 0.65 | 0.65 | 0.65 |
| 販売職 | 求人募集数 | 327 | 52 | 118 | 68 | 44 | 45 | 1,073 | 49 | 244 | 195 | 244 | 341 |
| | 求職者数 | 147 | 17 | 39 | 30 | 30 | 31 | 66 | 3 | 15 | 12 | 15 | 21 |
| | 求人倍率 | 2.22 | 3.06 | 3.03 | 2.27 | 1.47 | 1.45 | 16.26 | 16.33 | 16.27 | 16.25 | 16.27 | 16.24 |
| サービス職 | 求人募集数 | 648 | 105 | 197 | 123 | 138 | 85 | 806 | 34 | 160 | 116 | 145 | 351 |
| | 求職者数 | 205 | 31 | 59 | 38 | 46 | 31 | 168 | 7 | 33 | 24 | 30 | 74 |
| | 求人倍率 | 3.16 | 3.39 | 3.34 | 3.24 | 3.00 | 2.74 | 4.80 | 4.86 | 4.85 | 4.83 | 4.83 | 4.74 |
| 保安職 | 求人募集数 | 176 | 0 | 51 | 0 | 26 | 99 | 59 | 0 | 0 | 0 | 0 | 59 |
| | 求職者数 | 19 | 0 | 4 | 0 | 3 | 12 | 10 | 0 | 0 | 0 | 0 | 10 |
| | 求人倍率 | 9.26 | — | 12.75 | — | 8.67 | 8.25 | 5.90 | — | — | — | — | 5.90 |
| 生産工程 | 求人募集数 | 640 | 98 | 222 | 191 | 90 | 39 | 195 | 12 | 32 | 62 | 41 | 48 |
| | 求職者数 | 335 | 45 | 102 | 101 | 59 | 28 | 67 | 4 | 11 | 21 | 14 | 17 |
| | 求人倍率 | 1.91 | 2.18 | 2.18 | 1.89 | 1.53 | 1.39 | 2.91 | 3.00 | 2.91 | 2.95 | 2.93 | 2.82 |
| 輸送・機械運転 | 求人募集数 | 217 | 18 | 34 | 37 | 65 | 63 | 96 | 0 | 0 | 0 | 0 | 96 |
| | 求職者数 | 103 | 4 | 15 | 17 | 32 | 35 | 14 | 0 | 0 | 0 | 0 | 14 |
| | 求人倍率 | 2.11 | 4.50 | 2.27 | 2.18 | 2.03 | 1.80 | 6.86 | — | — | — | — | 6.86 |
| 建設・採掘 | 求人募集数 | 277 | 18 | 79 | 98 | 48 | 34 | 8 | 2 | 2 | 2 | 2 | 0 |
| | 求職者数 | 38 | 2 | 9 | 13 | 8 | 6 | 0 | 0 | 0 | 0 | 0 | 0 |
| | 求人倍率 | 7.29 | 9.00 | 8.78 | 7.54 | 6.00 | 5.67 | — | — | — | — | — | — |
| 運搬・清掃・包装等 | 求人募集数 | 174 | 22 | 38 | 42 | 32 | 40 | 355 | 10 | 39 | 54 | 49 | 203 |
| | 求職者数 | 226 | 23 | 40 | 52 | 48 | 63 | 313 | 9 | 34 | 47 | 43 | 180 |
| | 求人倍率 | 0.77 | 0.96 | 0.95 | 0.81 | 0.67 | 0.63 | 1.13 | 1.11 | 1.15 | 1.15 | 1.14 | 1.13 |

- (注) 1 求人募集数・求職者数・求人倍率は、正式にはそれぞれ有効求人数・有効求職者数・有効求人倍率といいます。
 2 求人倍率は、求職者1人あたりの求人募集数を意味しています。
 3 「職業」の合計欄には、「管理職」「農林漁業職」「職業分類不能」を含みます。



| | 専門・技術職 | 事務職 | 販売職 | サービス職 | 保安職 | 生産工程 | 輸送・機械運転 | 建設・採掘 | 運搬・清掃・包装 | 常用計 |
|---------|--------|-------|-------|-------|------|------|---------|-------|----------|-------|
| 求人募集数 | 1,014 | 641 | 1,400 | 1,454 | 235 | 835 | 313 | 285 | 529 | 6,777 |
| 求職者数 | 394 | 1,079 | 213 | 373 | 29 | 402 | 117 | 38 | 539 | 3,712 |
| 求人倍率(倍) | 2.57 | 0.59 | 6.57 | 3.90 | 8.10 | 2.08 | 2.68 | 7.50 | 0.98 | 1.83 |

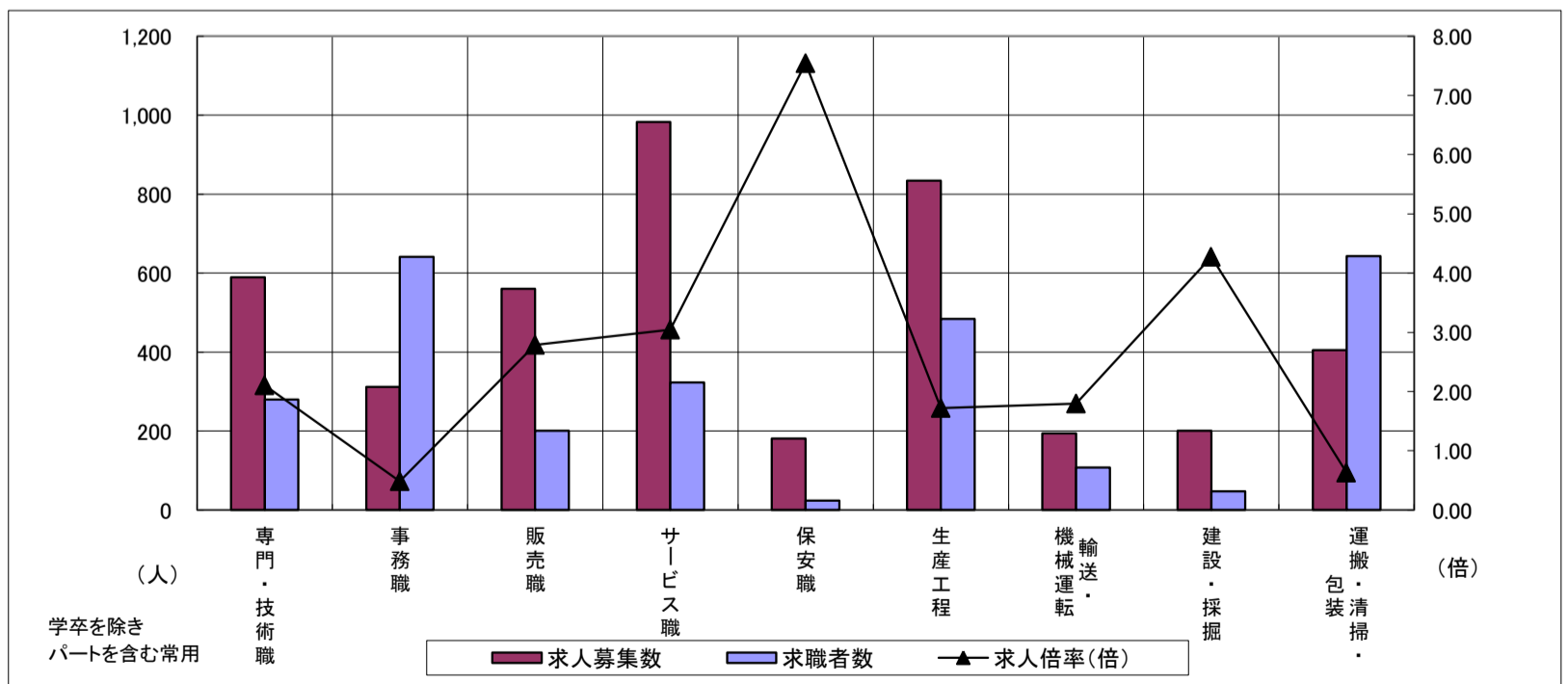
求人・求職バランスシート

平成29年11月

松阪

| 職業別 | 年齢別 | 合計 | 常用 | | | | | 合計 | 常用的パート | | | | |
|-----------|-------|-------|------|------|------|------|------|-------|--------|------|------|------|------|
| | | | ～24歳 | 25歳～ | 35歳～ | 45歳～ | 55歳～ | | ～24歳 | 25歳～ | 35歳～ | 45歳～ | 55歳～ |
| 合計 | 求人募集数 | 2,677 | 379 | 733 | 626 | 527 | 412 | 1,616 | 63 | 273 | 248 | 269 | 763 |
| | 求職者数 | 1,734 | 207 | 400 | 372 | 375 | 380 | 1,066 | 40 | 174 | 158 | 172 | 522 |
| | 求人倍率 | 1.54 | 1.83 | 1.83 | 1.68 | 1.41 | 1.08 | 1.52 | 1.58 | 1.57 | 1.57 | 1.56 | 1.46 |
| 専門・技術職 | 求人募集数 | 373 | 41 | 132 | 70 | 76 | 54 | 216 | 7 | 67 | 19 | 44 | 79 |
| | 求職者数 | 186 | 17 | 55 | 33 | 42 | 39 | 94 | 3 | 29 | 8 | 19 | 35 |
| | 求人倍率 | 2.01 | 2.41 | 2.40 | 2.12 | 1.81 | 1.38 | 2.30 | 2.33 | 2.31 | 2.38 | 2.32 | 2.26 |
| 事務職 | 求人募集数 | 175 | 29 | 55 | 41 | 31 | 19 | 137 | 6 | 31 | 34 | 23 | 43 |
| | 求職者数 | 400 | 53 | 102 | 89 | 91 | 65 | 241 | 10 | 55 | 60 | 41 | 75 |
| | 求人倍率 | 0.44 | 0.55 | 0.54 | 0.46 | 0.34 | 0.29 | 0.57 | 0.60 | 0.56 | 0.57 | 0.56 | 0.57 |
| 販売職 | 求人募集数 | 311 | 45 | 117 | 69 | 49 | 31 | 249 | 17 | 42 | 38 | 52 | 100 |
| | 求職者数 | 128 | 16 | 41 | 25 | 22 | 24 | 73 | 5 | 12 | 11 | 15 | 30 |
| | 求人倍率 | 2.43 | 2.81 | 2.85 | 2.76 | 2.23 | 1.29 | 3.41 | 3.40 | 3.50 | 3.45 | 3.47 | 3.33 |
| サービス職 | 求人募集数 | 454 | 65 | 97 | 123 | 96 | 73 | 529 | 11 | 99 | 92 | 69 | 258 |
| | 求職者数 | 178 | 23 | 33 | 45 | 39 | 38 | 145 | 3 | 26 | 24 | 18 | 74 |
| | 求人倍率 | 2.55 | 2.83 | 2.94 | 2.73 | 2.46 | 1.92 | 3.65 | 3.67 | 3.81 | 3.83 | 3.83 | 3.49 |
| 保安職 | 求人募集数 | 137 | 15 | 0 | 16 | 16 | 90 | 44 | 0 | 0 | 0 | 0 | 44 |
| | 求職者数 | 18 | 2 | 0 | 2 | 2 | 12 | 6 | 0 | 0 | 0 | 0 | 6 |
| | 求人倍率 | 7.61 | 7.50 | — | 8.00 | 8.00 | 7.50 | 7.33 | — | — | — | — | 7.33 |
| 生産工程 | 求人募集数 | 701 | 130 | 196 | 170 | 117 | 88 | 133 | 3 | 24 | 19 | 37 | 50 |
| | 求職者数 | 394 | 62 | 94 | 91 | 77 | 70 | 90 | 2 | 15 | 12 | 23 | 38 |
| | 求人倍率 | 1.78 | 2.10 | 2.09 | 1.87 | 1.52 | 1.26 | 1.48 | 1.50 | 1.60 | 1.58 | 1.61 | 1.32 |
| 輸送・機械運転 | 求人募集数 | 148 | 6 | 19 | 32 | 55 | 36 | 46 | 2 | 0 | 0 | 6 | 38 |
| | 求職者数 | 84 | 3 | 10 | 17 | 30 | 24 | 24 | 1 | 0 | 0 | 3 | 20 |
| | 求人倍率 | 1.76 | 2.00 | 1.90 | 1.88 | 1.83 | 1.50 | 1.92 | 2.00 | — | — | 2.00 | 1.90 |
| 建設・採掘 | 求人募集数 | 194 | 24 | 23 | 54 | 37 | 56 | 7 | 0 | 0 | 0 | 0 | 7 |
| | 求職者数 | 46 | 4 | 4 | 10 | 9 | 19 | 1 | 0 | 0 | 0 | 0 | 1 |
| | 求人倍率 | 4.22 | 6.00 | 5.75 | 5.40 | 4.11 | 2.95 | 7.00 | — | — | — | — | 7.00 |
| 運搬・清掃・包装等 | 求人募集数 | 153 | 17 | 39 | 35 | 28 | 34 | 252 | 11 | 25 | 28 | 34 | 154 |
| | 求職者数 | 270 | 24 | 56 | 54 | 54 | 82 | 373 | 15 | 36 | 40 | 49 | 233 |
| | 求人倍率 | 0.57 | 0.71 | 0.70 | 0.65 | 0.52 | 0.41 | 0.68 | 0.73 | 0.69 | 0.70 | 0.69 | 0.66 |

- (注) 1 求人募集数・求職者数・求人倍率は、正式にはそれぞれ有効求人数・有効求職者数・有効求人倍率といます。
 2 求人倍率は、求職者1人あたりの求人募集数を意味しています。
 3 「職業」の合計欄には、「管理職」「農林漁業職」「職業分類不能」を含みます。



| | 専門・技術職 | 事務職 | 販売職 | サービス職 | 保安職 | 生産工程 | 輸送・機械運転 | 建設・採掘 | 運搬・清掃・包装 | 常用計 |
|---------|--------|------|------|-------|------|------|---------|-------|----------|-------|
| 求人募集数 | 589 | 312 | 560 | 983 | 181 | 834 | 194 | 201 | 405 | 4,293 |
| 求職者数 | 280 | 641 | 201 | 323 | 24 | 484 | 108 | 47 | 643 | 2,800 |
| 求人倍率(倍) | 2.10 | 0.49 | 2.79 | 3.04 | 7.54 | 1.72 | 1.80 | 4.28 | 0.63 | 1.53 |

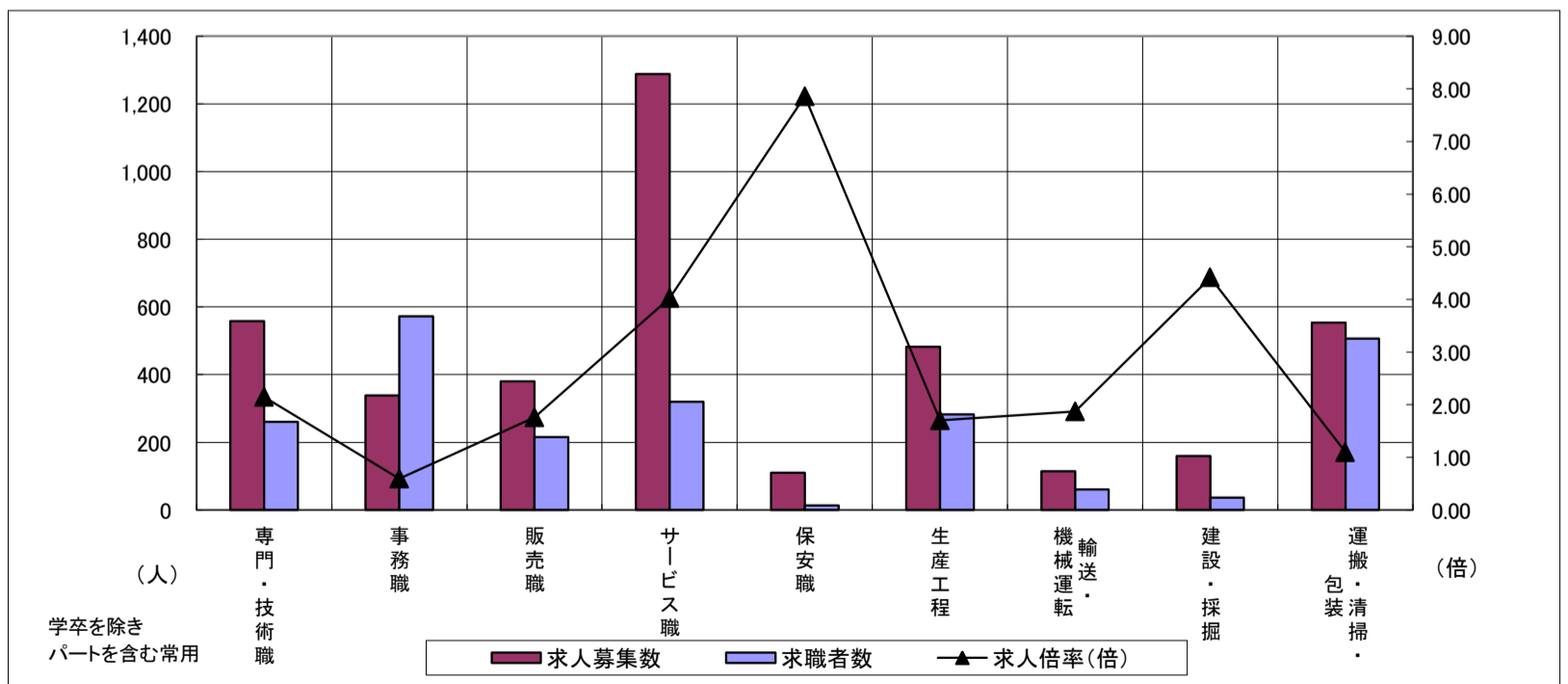
求人・求職バランスシート

平成29年11月

伊勢

| 職業別 | 年齢別 | 合計 | 常用 | | | | | 合計 | 常用的パート | | | | |
|-----------|-------|-------|-------|-------|------|------|-------|-------|--------|------|------|------|------|
| | | | ～24歳 | 25歳～ | 35歳～ | 45歳～ | 55歳～ | | ～24歳 | 25歳～ | 35歳～ | 45歳～ | 55歳～ |
| 合計 | 求人募集数 | 2,130 | 307 | 487 | 486 | 430 | 420 | 1,898 | 78 | 328 | 373 | 276 | 843 |
| | 求職者数 | 1,509 | 186 | 298 | 321 | 344 | 360 | 958 | 39 | 164 | 187 | 138 | 430 |
| | 求人倍率 | 1.41 | 1.65 | 1.63 | 1.51 | 1.25 | 1.17 | 1.98 | 2.00 | 2.00 | 1.99 | 2.00 | 1.96 |
| 専門・技術職 | 求人募集数 | 384 | 39 | 123 | 84 | 81 | 57 | 174 | 2 | 56 | 55 | 24 | 37 |
| | 求職者数 | 165 | 15 | 49 | 35 | 38 | 28 | 95 | 1 | 30 | 30 | 13 | 21 |
| | 求人倍率 | 2.33 | 2.60 | 2.51 | 2.40 | 2.13 | 2.04 | 1.83 | 2.00 | 1.87 | 1.83 | 1.85 | 1.76 |
| 事務職 | 求人募集数 | 208 | 34 | 56 | 51 | 39 | 28 | 131 | 7 | 25 | 37 | 22 | 40 |
| | 求職者数 | 374 | 51 | 85 | 88 | 86 | 64 | 198 | 10 | 38 | 55 | 33 | 62 |
| | 求人倍率 | 0.56 | 0.67 | 0.66 | 0.58 | 0.45 | 0.44 | 0.66 | 0.70 | 0.66 | 0.67 | 0.67 | 0.65 |
| 販売職 | 求人募集数 | 152 | 22 | 43 | 39 | 23 | 25 | 228 | 0 | 24 | 50 | 30 | 124 |
| | 求職者数 | 147 | 15 | 30 | 33 | 30 | 39 | 69 | 0 | 7 | 15 | 9 | 38 |
| | 求人倍率 | 1.03 | 1.47 | 1.43 | 1.18 | 0.77 | 0.64 | 3.30 | — | 3.43 | 3.33 | 3.33 | 3.26 |
| サービス職 | 求人募集数 | 566 | 84 | 119 | 111 | 144 | 108 | 722 | 60 | 138 | 48 | 120 | 356 |
| | 求職者数 | 199 | 27 | 38 | 37 | 54 | 43 | 121 | 10 | 23 | 8 | 20 | 60 |
| | 求人倍率 | 2.84 | 3.11 | 3.13 | 3.00 | 2.67 | 2.51 | 5.97 | 6.00 | 6.00 | 6.00 | 6.00 | 5.93 |
| 保安職 | 求人募集数 | 80 | 12 | 12 | 0 | 0 | 56 | 30 | 0 | 0 | 4 | 4 | 22 |
| | 求職者数 | 7 | 1 | 1 | 0 | 0 | 5 | 7 | 0 | 0 | 1 | 1 | 5 |
| | 求人倍率 | 11.43 | 12.00 | 12.00 | — | — | 11.20 | 4.29 | — | — | 4.00 | 4.00 | 4.40 |
| 生産工程 | 求人募集数 | 351 | 55 | 89 | 94 | 55 | 58 | 131 | 0 | 35 | 18 | 22 | 56 |
| | 求職者数 | 217 | 30 | 49 | 55 | 39 | 44 | 66 | 0 | 18 | 9 | 11 | 28 |
| | 求人倍率 | 1.62 | 1.83 | 1.82 | 1.71 | 1.41 | 1.32 | 1.98 | — | 1.94 | 2.00 | 2.00 | 2.00 |
| 輸送・機械運転 | 求人募集数 | 85 | 9 | 8 | 12 | 24 | 32 | 29 | 0 | 0 | 0 | 4 | 25 |
| | 求職者数 | 53 | 5 | 4 | 7 | 15 | 22 | 8 | 0 | 0 | 0 | 1 | 7 |
| | 求人倍率 | 1.60 | 1.80 | 2.00 | 1.71 | 1.60 | 1.45 | 3.63 | — | — | — | 4.00 | 3.57 |
| 建設・採掘 | 求人募集数 | 154 | 26 | 26 | 45 | 25 | 32 | 5 | 0 | 0 | 0 | 0 | 5 |
| | 求職者数 | 33 | 4 | 4 | 8 | 7 | 10 | 3 | 0 | 0 | 0 | 0 | 3 |
| | 求人倍率 | 4.67 | 6.50 | 6.50 | 5.63 | 3.57 | 3.20 | 1.67 | — | — | — | — | 1.67 |
| 運搬・清掃・包装等 | 求人募集数 | 117 | 10 | 17 | 25 | 27 | 38 | 437 | 15 | 42 | 66 | 56 | 258 |
| | 求職者数 | 211 | 13 | 22 | 36 | 54 | 86 | 296 | 10 | 28 | 44 | 37 | 177 |
| | 求人倍率 | 0.55 | 0.77 | 0.77 | 0.69 | 0.50 | 0.44 | 1.48 | 1.50 | 1.50 | 1.50 | 1.51 | 1.46 |

- (注) 1 求人募集数・求職者数・求人倍率は、正式にはそれぞれ有効求人数・有効求職者数・有効求人倍率といいます。
 2 求人倍率は、求職者1人あたりの求人募集数を意味しています。
 3 「職業」の合計欄には、「管理職」「農林漁業職」「職業分類不能」を含みます。



| | 専門・技術職 | 事務職 | 販売職 | サービス職 | 保安職 | 生産工程 | 輸送・機械運転 | 建設・採掘 | 運搬・清掃・包装 | 常用計 |
|---------|--------|------|------|-------|------|------|---------|-------|----------|-------|
| 求人募集数 | 558 | 339 | 380 | 1,288 | 110 | 482 | 114 | 159 | 554 | 4,028 |
| 求職者数 | 260 | 572 | 216 | 320 | 14 | 283 | 61 | 36 | 507 | 2,467 |
| 求人倍率(倍) | 2.15 | 0.59 | 1.76 | 4.03 | 7.86 | 1.70 | 1.87 | 4.42 | 1.09 | 1.63 |

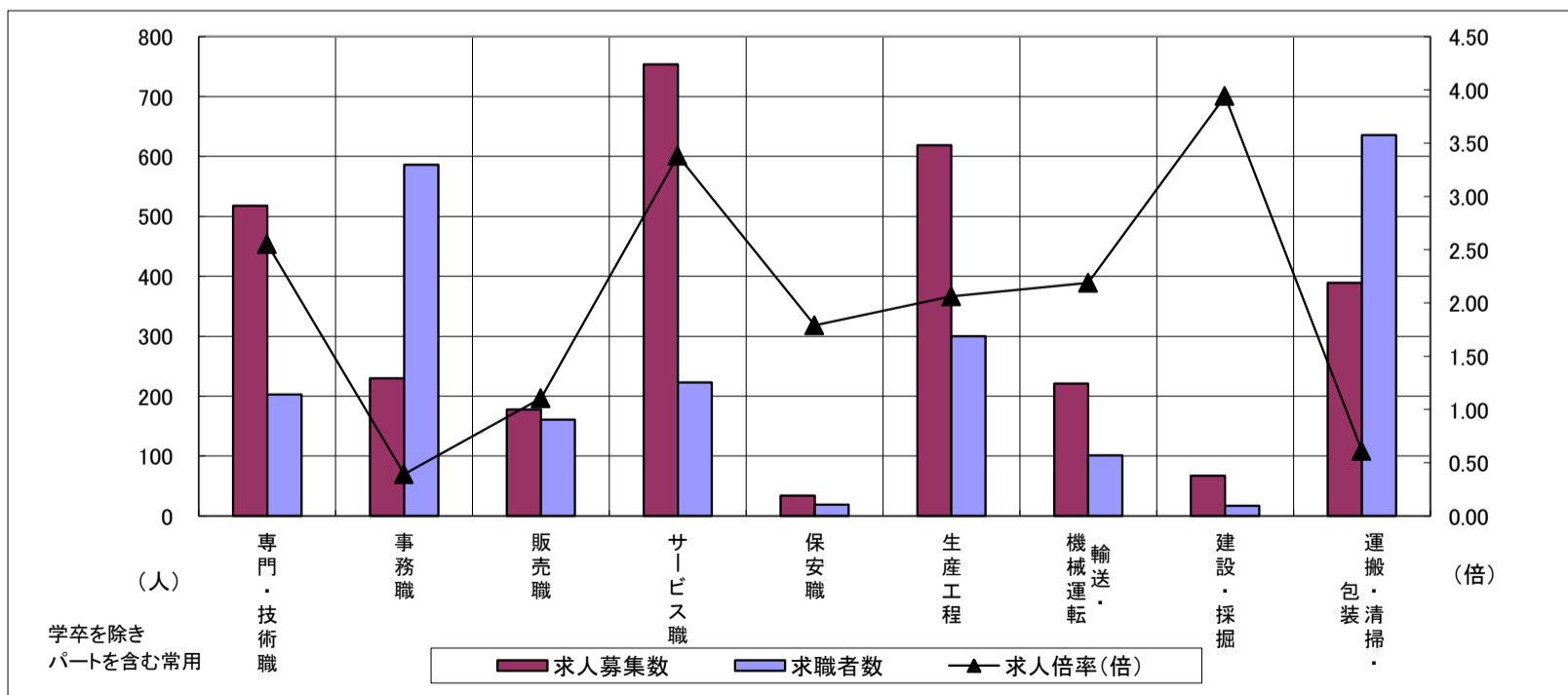
求人・求職バランスシート

平成29年11月

伊賀

| 職業別 | 年齢別 | 合計 | 常用 | | | | | 合計 | 常用的パート | | | | |
|-----------|-------|-------|------|------|------|------|------|-------|--------|------|------|------|------|
| | | | ～24歳 | 25歳～ | 35歳～ | 45歳～ | 55歳～ | | ～24歳 | 25歳～ | 35歳～ | 45歳～ | 55歳～ |
| 合計 | 求人募集数 | 1,849 | 275 | 574 | 413 | 297 | 290 | 1,223 | 57 | 216 | 227 | 171 | 552 |
| | 求職者数 | 1,405 | 178 | 374 | 294 | 261 | 298 | 1,017 | 46 | 175 | 184 | 138 | 474 |
| | 求人倍率 | 1.32 | 1.54 | 1.53 | 1.40 | 1.14 | 0.97 | 1.20 | 1.24 | 1.23 | 1.23 | 1.24 | 1.16 |
| 専門・技術職 | 求人募集数 | 366 | 45 | 130 | 70 | 48 | 73 | 152 | 12 | 42 | 22 | 17 | 59 |
| | 求職者数 | 139 | 16 | 46 | 26 | 19 | 32 | 64 | 5 | 17 | 9 | 7 | 26 |
| | 求人倍率 | 2.63 | 2.81 | 2.83 | 2.69 | 2.53 | 2.28 | 2.38 | 2.40 | 2.47 | 2.44 | 2.43 | 2.27 |
| 事務職 | 求人募集数 | 151 | 28 | 53 | 36 | 20 | 14 | 79 | 1 | 20 | 22 | 15 | 21 |
| | 求職者数 | 363 | 58 | 112 | 84 | 59 | 50 | 223 | 3 | 52 | 59 | 41 | 68 |
| | 求人倍率 | 0.42 | 0.48 | 0.47 | 0.43 | 0.34 | 0.28 | 0.35 | 0.33 | 0.38 | 0.37 | 0.37 | 0.31 |
| 販売職 | 求人募集数 | 80 | 10 | 42 | 15 | 7 | 6 | 98 | 2 | 16 | 23 | 7 | 50 |
| | 求職者数 | 87 | 8 | 34 | 15 | 13 | 17 | 74 | 1 | 12 | 17 | 5 | 39 |
| | 求人倍率 | 0.92 | 1.25 | 1.24 | 1.00 | 0.54 | 0.35 | 1.32 | 2.00 | 1.33 | 1.35 | 1.40 | 1.28 |
| サービス職 | 求人募集数 | 356 | 41 | 111 | 91 | 58 | 55 | 398 | 22 | 69 | 87 | 51 | 169 |
| | 求職者数 | 111 | 12 | 33 | 28 | 19 | 19 | 112 | 6 | 19 | 24 | 14 | 49 |
| | 求人倍率 | 3.21 | 3.42 | 3.36 | 3.25 | 3.05 | 2.89 | 3.55 | 3.67 | 3.63 | 3.63 | 3.64 | 3.45 |
| 保安職 | 求人募集数 | 26 | 0 | 0 | 3 | 9 | 14 | 8 | 0 | 0 | 0 | 0 | 8 |
| | 求職者数 | 10 | 0 | 0 | 1 | 3 | 6 | 9 | 0 | 0 | 0 | 0 | 9 |
| | 求人倍率 | 2.60 | — | — | 3.00 | 3.00 | 2.33 | 0.89 | — | — | — | — | 0.89 |
| 生産工程 | 求人募集数 | 421 | 92 | 146 | 93 | 63 | 27 | 198 | 13 | 53 | 43 | 23 | 66 |
| | 求職者数 | 241 | 42 | 67 | 49 | 53 | 30 | 59 | 4 | 16 | 13 | 7 | 19 |
| | 求人倍率 | 1.75 | 2.19 | 2.18 | 1.90 | 1.19 | 0.90 | 3.36 | 3.25 | 3.31 | 3.31 | 3.29 | 3.47 |
| 輸送・機械運転 | 求人募集数 | 189 | 3 | 17 | 54 | 53 | 62 | 32 | 0 | 0 | 0 | 0 | 32 |
| | 求職者数 | 86 | 1 | 6 | 22 | 23 | 34 | 15 | 0 | 0 | 0 | 0 | 15 |
| | 求人倍率 | 2.20 | 3.00 | 2.83 | 2.45 | 2.30 | 1.82 | 2.13 | — | — | — | — | 2.13 |
| 建設・採掘 | 求人募集数 | 64 | 10 | 15 | 9 | 20 | 10 | 3 | 0 | 0 | 0 | 0 | 3 |
| | 求職者数 | 15 | 2 | 3 | 2 | 5 | 3 | 2 | 0 | 0 | 0 | 0 | 2 |
| | 求人倍率 | 4.27 | 5.00 | 5.00 | 4.50 | 4.00 | 3.33 | 1.50 | — | — | — | — | 1.50 |
| 運搬・清掃・包装等 | 求人募集数 | 148 | 22 | 34 | 26 | 26 | 40 | 241 | 11 | 26 | 26 | 34 | 144 |
| | 求職者数 | 257 | 29 | 45 | 40 | 51 | 92 | 379 | 17 | 40 | 39 | 52 | 231 |
| | 求人倍率 | 0.58 | 0.76 | 0.76 | 0.65 | 0.51 | 0.43 | 0.64 | 0.65 | 0.65 | 0.67 | 0.65 | 0.62 |

- (注) 1 求人募集数・求職者数・求人倍率は、正式にはそれぞれ有効求人数・有効求職者数・有効求人倍率といえます。
 2 求人倍率は、求職者1人あたりの求人募集数を意味しています。
 3 「職業」の合計欄には、「管理職」「農林漁業職」「職業分類不能」を含みます。



| | 専門・技術職 | 事務職 | 販売職 | サービス職 | 保安職 | 生産工程 | 輸送・機械運転 | 建設・採掘 | 運搬・清掃・包装 | 常用計 |
|---------|--------|------|------|-------|------|------|---------|-------|----------|-------|
| 求人募集数 | 518 | 230 | 178 | 754 | 34 | 619 | 221 | 67 | 389 | 3,072 |
| 求職者数 | 203 | 586 | 161 | 223 | 19 | 300 | 101 | 17 | 636 | 2,422 |
| 求人倍率(倍) | 2.55 | 0.39 | 1.11 | 3.38 | 1.79 | 2.06 | 2.19 | 3.94 | 0.61 | 1.27 |

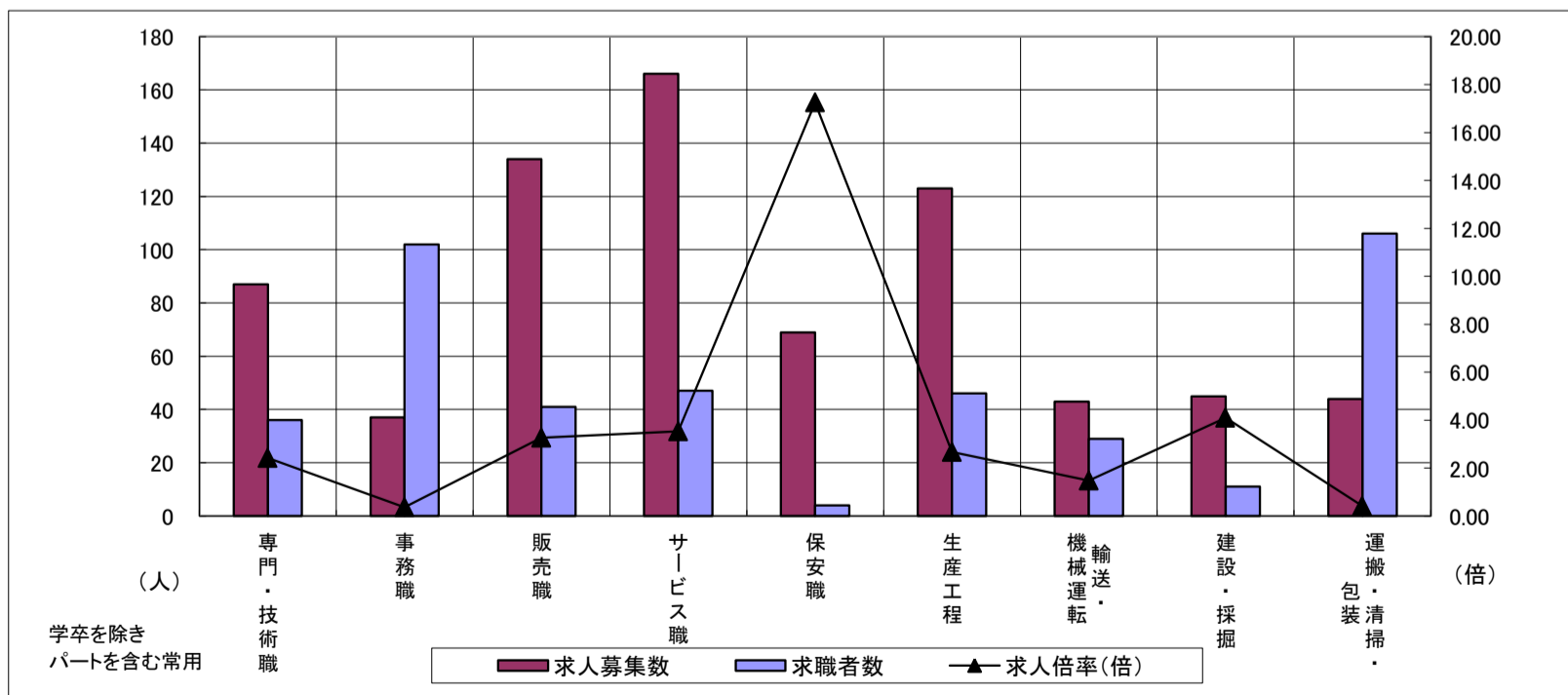
求人・求職バランスシート

平成29年11月

尾鷲

| 職業別 | 年齢別 | 合計 | 常用 | | | | | 合計 | 常用的パート | | | | |
|-----------|-------|-------|-------|------|-------|------|-------|------|--------|------|------|------|------|
| | | | ～24歳 | 25歳～ | 35歳～ | 45歳～ | 55歳～ | | ～24歳 | 25歳～ | 35歳～ | 45歳～ | 55歳～ |
| 合計 | 求人募集数 | 411 | 41 | 84 | 92 | 75 | 119 | 353 | 16 | 57 | 50 | 52 | 178 |
| | 求職者数 | 241 | 21 | 43 | 50 | 48 | 79 | 206 | 9 | 33 | 29 | 30 | 105 |
| | 求人倍率 | 1.71 | 1.95 | 1.95 | 1.84 | 1.56 | 1.51 | 1.71 | 1.78 | 1.73 | 1.72 | 1.73 | 1.70 |
| 専門・技術職 | 求人募集数 | 69 | 7 | 14 | 6 | 15 | 27 | 18 | 0 | 5 | 3 | 0 | 10 |
| | 求職者数 | 23 | 2 | 4 | 2 | 5 | 10 | 13 | 0 | 4 | 2 | 0 | 7 |
| | 求人倍率 | 3.00 | 3.50 | 3.50 | 3.00 | 3.00 | 2.70 | 1.38 | — | 1.25 | 1.50 | — | 1.43 |
| 事務職 | 求人募集数 | 23 | 5 | 5 | 8 | 2 | 3 | 14 | 0 | 4 | 2 | 4 | 4 |
| | 求職者数 | 59 | 10 | 11 | 17 | 9 | 12 | 43 | 0 | 13 | 5 | 11 | 14 |
| | 求人倍率 | 0.39 | 0.50 | 0.45 | 0.47 | 0.22 | 0.25 | 0.33 | — | 0.31 | 0.40 | 0.36 | 0.29 |
| 販売職 | 求人募集数 | 22 | 2 | 11 | 4 | 1 | 4 | 112 | 5 | 9 | 28 | 19 | 51 |
| | 求職者数 | 17 | 1 | 7 | 3 | 1 | 5 | 24 | 1 | 2 | 6 | 4 | 11 |
| | 求人倍率 | 1.29 | 2.00 | 1.57 | 1.33 | 1.00 | 0.80 | 4.67 | 5.00 | 4.50 | 4.67 | 4.75 | 4.64 |
| サービス職 | 求人募集数 | 57 | 3 | 17 | 9 | 16 | 12 | 109 | 23 | 23 | 15 | 4 | 44 |
| | 求職者数 | 18 | 1 | 5 | 3 | 5 | 4 | 29 | 6 | 6 | 4 | 1 | 12 |
| | 求人倍率 | 3.17 | 3.00 | 3.40 | 3.00 | 3.20 | 3.00 | 3.76 | 3.83 | 3.83 | 3.75 | 4.00 | 3.67 |
| 保安職 | 求人募集数 | 64 | 16 | 0 | 16 | 0 | 32 | 5 | 2 | 2 | 1 | 0 | 0 |
| | 求職者数 | 4 | 1 | 0 | 1 | 0 | 2 | 0 | 0 | 0 | 0 | 0 | 0 |
| | 求人倍率 | 16.00 | 16.00 | — | 16.00 | — | 16.00 | — | — | — | — | — | — |
| 生産工程 | 求人募集数 | 69 | 7 | 13 | 20 | 16 | 13 | 54 | 0 | 11 | 6 | 6 | 31 |
| | 求職者数 | 36 | 3 | 6 | 9 | 10 | 8 | 10 | 0 | 2 | 1 | 1 | 6 |
| | 求人倍率 | 1.92 | 2.33 | 2.17 | 2.22 | 1.60 | 1.63 | 5.40 | — | 5.50 | 6.00 | 6.00 | 5.17 |
| 輸送・機械運転 | 求人募集数 | 35 | 0 | 2 | 12 | 5 | 16 | 8 | 0 | 0 | 0 | 0 | 8 |
| | 求職者数 | 18 | 0 | 1 | 5 | 3 | 9 | 11 | 0 | 0 | 0 | 0 | 11 |
| | 求人倍率 | 1.94 | — | 2.00 | 2.40 | 1.67 | 1.78 | 0.73 | — | — | — | — | 0.73 |
| 建設・採掘 | 求人募集数 | 45 | 5 | 10 | 5 | 8 | 17 | 0 | 0 | 0 | 0 | 0 | 0 |
| | 求職者数 | 11 | 1 | 2 | 1 | 2 | 5 | 0 | 0 | 0 | 0 | 0 | 0 |
| | 求人倍率 | 4.09 | 5.00 | 5.00 | 5.00 | 4.00 | 3.40 | — | — | — | — | — | — |
| 運搬・清掃・包装等 | 求人募集数 | 19 | 1 | 3 | 3 | 5 | 7 | 25 | 1 | 2 | 3 | 4 | 15 |
| | 求職者数 | 41 | 2 | 6 | 5 | 12 | 16 | 65 | 2 | 5 | 9 | 11 | 38 |
| | 求人倍率 | 0.46 | 0.50 | 0.50 | 0.60 | 0.42 | 0.44 | 0.38 | 0.50 | 0.40 | 0.33 | 0.36 | 0.39 |

- (注) 1 求人募集数・求職者数・求人倍率は、正式にはそれぞれ有効求人数・有効求職者数・有効求人倍率といいます。
 2 求人倍率は、求職者1人あたりの求人募集数を意味しています。
 3 「職業」の合計欄には、「管理職」「農林漁業職」「職業分類不能」を含みます。



| | 専門・技術職 | 事務職 | 販売職 | サービス職 | 保安職 | 生産工程 | 輸送・機械運転 | 建設・採掘 | 運搬・清掃・包装 | 常用計 |
|---------|--------|------|------|-------|-------|------|---------|-------|----------|------|
| 求人募集数 | 87 | 37 | 134 | 166 | 69 | 123 | 43 | 45 | 44 | 764 |
| 求職者数 | 36 | 102 | 41 | 47 | 4 | 46 | 29 | 11 | 106 | 447 |
| 求人倍率(倍) | 2.42 | 0.36 | 3.27 | 3.53 | 17.25 | 2.67 | 1.48 | 4.09 | 0.42 | 1.71 |

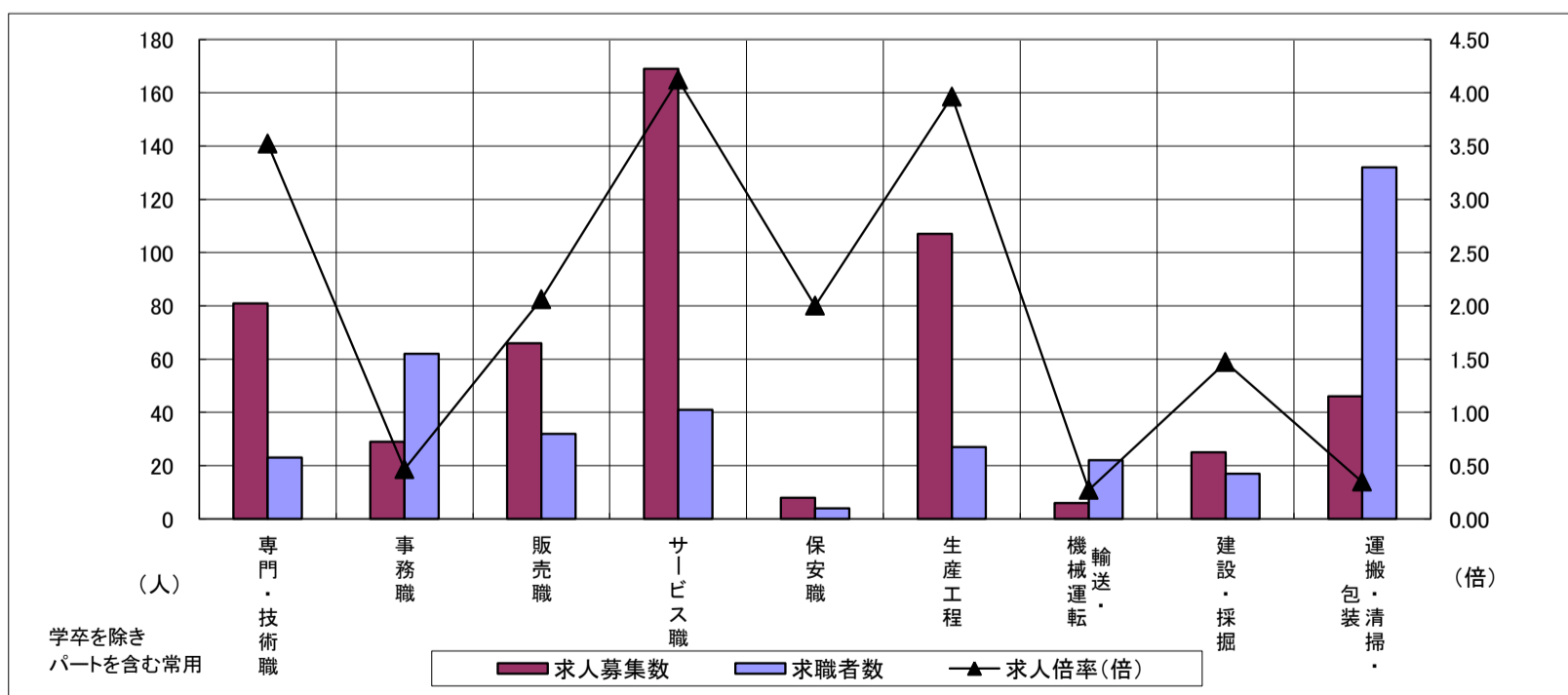
求人・求職バランスシート

平成29年11月

熊野

| 職業別 | 年齢別 | 合計 | 常用 | | | | | 合計 | 常用的パート | | | | |
|-----------|-------|------|------|------|------|------|------|------|--------|------|------|------|------|
| | | | ～24歳 | 25歳～ | 35歳～ | 45歳～ | 55歳～ | | ～24歳 | 25歳～ | 35歳～ | 45歳～ | 55歳～ |
| 合計 | 求人募集数 | 281 | 38 | 51 | 55 | 63 | 74 | 274 | 14 | 35 | 35 | 42 | 148 |
| | 求職者数 | 236 | 28 | 38 | 43 | 57 | 70 | 151 | 8 | 19 | 19 | 23 | 82 |
| | 求人倍率 | 1.19 | 1.36 | 1.34 | 1.28 | 1.11 | 1.06 | 1.81 | 1.75 | 1.84 | 1.84 | 1.83 | 1.80 |
| 専門・技術職 | 求人募集数 | 65 | 9 | 22 | 8 | 7 | 19 | 16 | 3 | 2 | 2 | 2 | 7 |
| | 求職者数 | 16 | 2 | 5 | 2 | 2 | 5 | 7 | 1 | 1 | 1 | 1 | 3 |
| | 求人倍率 | 4.06 | 4.50 | 4.40 | 4.00 | 3.50 | 3.80 | 2.29 | 3.00 | 2.00 | 2.00 | 2.00 | 2.33 |
| 事務職 | 求人募集数 | 21 | 3 | 6 | 4 | 5 | 3 | 8 | 0 | 1 | 2 | 1 | 4 |
| | 求職者数 | 39 | 6 | 10 | 7 | 9 | 7 | 23 | 0 | 4 | 7 | 2 | 10 |
| | 求人倍率 | 0.54 | 0.50 | 0.60 | 0.57 | 0.56 | 0.43 | 0.35 | — | 0.25 | 0.29 | 0.50 | 0.40 |
| 販売職 | 求人募集数 | 28 | 5 | 4 | 11 | 4 | 4 | 38 | 6 | 8 | 4 | 2 | 18 |
| | 求職者数 | 13 | 2 | 2 | 5 | 2 | 2 | 19 | 3 | 4 | 2 | 1 | 9 |
| | 求人倍率 | 2.15 | 2.50 | 2.00 | 2.20 | 2.00 | 2.00 | 2.00 | 2.00 | 2.00 | 2.00 | 2.00 | 2.00 |
| サービス職 | 求人募集数 | 61 | 10 | 7 | 16 | 12 | 16 | 108 | 5 | 15 | 20 | 24 | 44 |
| | 求職者数 | 19 | 3 | 2 | 5 | 4 | 5 | 22 | 1 | 3 | 4 | 5 | 9 |
| | 求人倍率 | 3.21 | 3.33 | 3.50 | 3.20 | 3.00 | 3.20 | 4.91 | 5.00 | 5.00 | 5.00 | 4.80 | 4.89 |
| 保安職 | 求人募集数 | 3 | 1 | 0 | 0 | 0 | 2 | 5 | 2 | 2 | 1 | 0 | 0 |
| | 求職者数 | 4 | 1 | 0 | 0 | 0 | 3 | 0 | 0 | 0 | 0 | 0 | 0 |
| | 求人倍率 | 0.75 | 1.00 | — | — | — | 0.67 | — | — | — | — | — | — |
| 生産工程 | 求人募集数 | 51 | 10 | 8 | 10 | 19 | 4 | 56 | 0 | 0 | 9 | 19 | 28 |
| | 求職者数 | 21 | 4 | 3 | 4 | 8 | 2 | 6 | 0 | 0 | 1 | 2 | 3 |
| | 求人倍率 | 2.43 | 2.50 | 2.67 | 2.50 | 2.38 | 2.00 | 9.33 | — | — | 9.00 | 9.50 | 9.33 |
| 輸送・機械運転 | 求人募集数 | 6 | 0 | 1 | 0 | 2 | 3 | 0 | 0 | 0 | 0 | 0 | 0 |
| | 求職者数 | 20 | 0 | 3 | 1 | 7 | 9 | 2 | 0 | 0 | 0 | 0 | 2 |
| | 求人倍率 | 0.30 | — | 0.33 | 0.00 | 0.29 | 0.33 | 0.00 | — | — | — | — | 0.00 |
| 建設・採掘 | 求人募集数 | 25 | 3 | 3 | 7 | 5 | 7 | 0 | 0 | 0 | 0 | 0 | 0 |
| | 求職者数 | 17 | 1 | 1 | 3 | 5 | 7 | 0 | 0 | 0 | 0 | 0 | 0 |
| | 求人倍率 | 1.47 | 3.00 | 3.00 | 2.33 | 1.00 | 1.00 | — | — | — | — | — | — |
| 運搬・清掃・包装等 | 求人募集数 | 4 | 1 | 1 | 1 | 0 | 1 | 42 | 1 | 4 | 3 | 7 | 27 |
| | 求職者数 | 68 | 9 | 10 | 12 | 13 | 24 | 64 | 2 | 6 | 4 | 10 | 42 |
| | 求人倍率 | 0.06 | 0.11 | 0.10 | 0.08 | 0.00 | 0.04 | 0.66 | 0.50 | 0.67 | 0.75 | 0.70 | 0.64 |

- (注) 1 求人募集数・求職者数・求人倍率は、正式にはそれぞれ有効求人数・有効求職者数・有効求人倍率といえます。
 2 求人倍率は、求職者1人あたりの求人募集数を意味しています。
 3 「職業」の合計欄には、「管理職」「農林漁業職」「職業分類不能」を含みます。



| | 専門・技術職 | 事務職 | 販売職 | サービス職 | 保安職 | 生産工程 | 輸送・機械運転 | 建設・採掘 | 運搬・清掃・包装 | 常用計 |
|---------|--------|------|------|-------|------|------|---------|-------|----------|------|
| 求人募集数 | 81 | 29 | 66 | 169 | 8 | 107 | 6 | 25 | 46 | 555 |
| 求職者数 | 23 | 62 | 32 | 41 | 4 | 27 | 22 | 17 | 132 | 387 |
| 求人倍率(倍) | 3.52 | 0.47 | 2.06 | 4.12 | 2.00 | 3.96 | 0.27 | 1.47 | 0.35 | 1.43 |

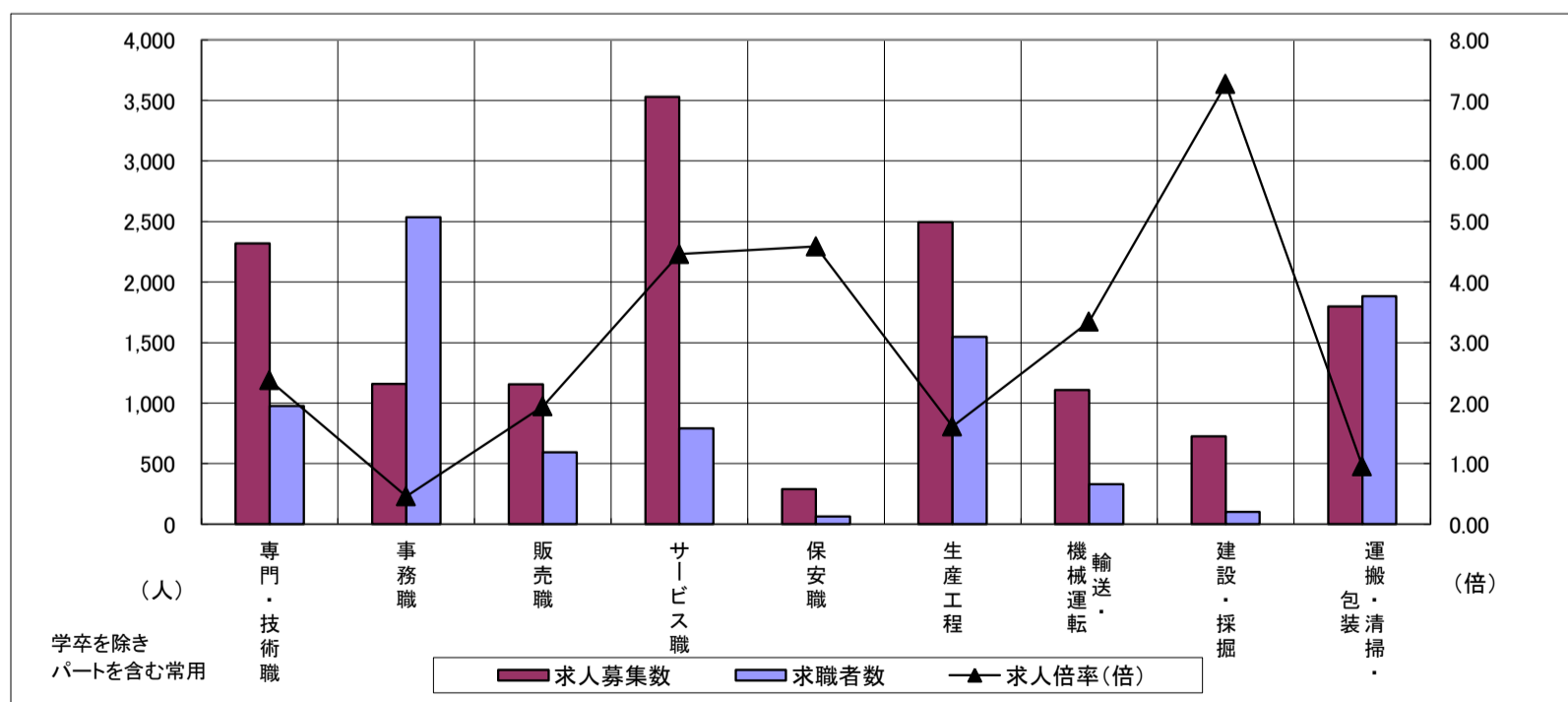
求人・求職バランスシート

平成29年11月

北勢地域

| 職業別 | 年齢別 | 合計 | 常用 | | | | | 合計 | 常用的パート | | | | |
|-----------|-------|-------|-------|-------|-------|-------|------|-------|--------|-------|-------|-------|-------|
| | | | ～24歳 | 25歳～ | 35歳～ | 45歳～ | 55歳～ | | ～24歳 | 25歳～ | 35歳～ | 45歳～ | 55歳～ |
| 合計 | 求人募集数 | 8,914 | 1,485 | 2,778 | 2,197 | 1,483 | 971 | 5,842 | 270 | 1,109 | 1,223 | 1,092 | 2,148 |
| | 求職者数 | 5,833 | 819 | 1,547 | 1,372 | 1,153 | 942 | 3,693 | 171 | 683 | 749 | 692 | 1,398 |
| | 求人倍率 | 1.53 | 1.81 | 1.80 | 1.60 | 1.29 | 1.03 | 1.58 | 1.58 | 1.62 | 1.63 | 1.58 | 1.54 |
| 専門・技術職 | 求人募集数 | 1,507 | 204 | 552 | 317 | 272 | 162 | 812 | 17 | 259 | 187 | 125 | 224 |
| | 求職者数 | 625 | 75 | 198 | 130 | 125 | 97 | 351 | 7 | 110 | 80 | 53 | 101 |
| | 求人倍率 | 2.41 | 2.72 | 2.79 | 2.44 | 2.18 | 1.67 | 2.31 | 2.43 | 2.35 | 2.34 | 2.36 | 2.22 |
| 事務職 | 求人募集数 | 682 | 125 | 253 | 161 | 92 | 51 | 478 | 13 | 114 | 136 | 100 | 115 |
| | 求職者数 | 1,619 | 234 | 518 | 387 | 289 | 191 | 918 | 24 | 217 | 257 | 190 | 230 |
| | 求人倍率 | 0.42 | 0.53 | 0.49 | 0.42 | 0.32 | 0.27 | 0.52 | 0.54 | 0.53 | 0.53 | 0.53 | 0.50 |
| 販売職 | 求人募集数 | 685 | 109 | 300 | 130 | 88 | 58 | 471 | 20 | 86 | 87 | 94 | 184 |
| | 求職者数 | 382 | 47 | 130 | 72 | 74 | 59 | 212 | 9 | 38 | 38 | 45 | 82 |
| | 求人倍率 | 1.79 | 2.32 | 2.31 | 1.81 | 1.19 | 0.98 | 2.22 | 2.22 | 2.26 | 2.29 | 2.09 | 2.24 |
| サービス職 | 求人募集数 | 1,386 | 226 | 414 | 370 | 244 | 132 | 2,143 | 132 | 387 | 400 | 360 | 864 |
| | 求職者数 | 399 | 54 | 103 | 100 | 87 | 55 | 392 | 25 | 69 | 66 | 70 | 162 |
| | 求人倍率 | 3.47 | 4.19 | 4.02 | 3.70 | 2.80 | 2.40 | 5.47 | 5.28 | 5.61 | 6.06 | 5.14 | 5.33 |
| 保安職 | 求人募集数 | 191 | 46 | 17 | 0 | 44 | 84 | 98 | 0 | 0 | 0 | 8 | 90 |
| | 求職者数 | 39 | 8 | 3 | 0 | 8 | 20 | 24 | 0 | 0 | 0 | 2 | 22 |
| | 求人倍率 | 4.90 | 5.75 | 5.67 | — | 5.50 | 4.20 | 4.08 | — | — | — | 4.00 | 4.09 |
| 生産工程 | 求人募集数 | 1,943 | 359 | 581 | 570 | 281 | 152 | 553 | 43 | 108 | 133 | 97 | 172 |
| | 求職者数 | 1,286 | 200 | 332 | 365 | 241 | 148 | 261 | 16 | 50 | 67 | 45 | 83 |
| | 求人倍率 | 1.51 | 1.80 | 1.75 | 1.56 | 1.17 | 1.03 | 2.12 | 2.69 | 2.16 | 1.99 | 2.16 | 2.07 |
| 輸送・機械運転 | 求人募集数 | 919 | 35 | 128 | 247 | 312 | 197 | 188 | 0 | 6 | 12 | 11 | 159 |
| | 求職者数 | 275 | 9 | 28 | 65 | 96 | 77 | 56 | 0 | 2 | 4 | 4 | 46 |
| | 求人倍率 | 3.34 | 3.89 | 4.57 | 3.80 | 3.25 | 2.56 | 3.36 | — | 3.00 | 3.00 | 2.75 | 3.46 |
| 建設・採掘 | 求人募集数 | 705 | 146 | 81 | 239 | 122 | 117 | 22 | 0 | 0 | 2 | 8 | 12 |
| | 求職者数 | 92 | 15 | 9 | 29 | 18 | 21 | 8 | 0 | 0 | 1 | 2 | 5 |
| | 求人倍率 | 7.66 | 9.73 | 9.00 | 8.24 | 6.78 | 5.57 | 2.75 | — | — | 2.00 | 4.00 | 2.40 |
| 運搬・清掃・包装等 | 求人募集数 | 813 | 93 | 163 | 210 | 186 | 161 | 984 | 45 | 132 | 163 | 190 | 454 |
| | 求職者数 | 675 | 67 | 120 | 156 | 153 | 179 | 1,208 | 56 | 155 | 191 | 236 | 570 |
| | 求人倍率 | 1.20 | 1.39 | 1.36 | 1.35 | 1.22 | 0.90 | 0.81 | 0.80 | 0.85 | 0.85 | 0.81 | 0.80 |

- (注) 1 求人募集数・求職者数・求人倍率は、正式にはそれぞれ有効求人数・有効求職者数・有効求人倍率といえます。
 2 求人倍率は、求職者1人あたりの求人募集数を意味しています。
 3 「職業」の合計欄には、「管理職」「農林漁業職」「職業分類不能」を含みます。



| | 専門・技術職 | 事務職 | 販売職 | サービス職 | 保安職 | 生産工程 | 輸送・機械運転 | 建設・採掘 | 運搬・清掃・包装 | 常用計 |
|---------|--------|-------|-------|-------|------|-------|---------|-------|----------|--------|
| 求人募集数 | 2,319 | 1,160 | 1,156 | 3,529 | 289 | 2,496 | 1,107 | 727 | 1,797 | 14,756 |
| 求職者数 | 976 | 2,537 | 594 | 791 | 63 | 1,547 | 331 | 100 | 1,883 | 9,526 |
| 求人倍率(倍) | 2.38 | 0.46 | 1.95 | 4.46 | 4.59 | 1.61 | 3.34 | 7.27 | 0.95 | 1.55 |

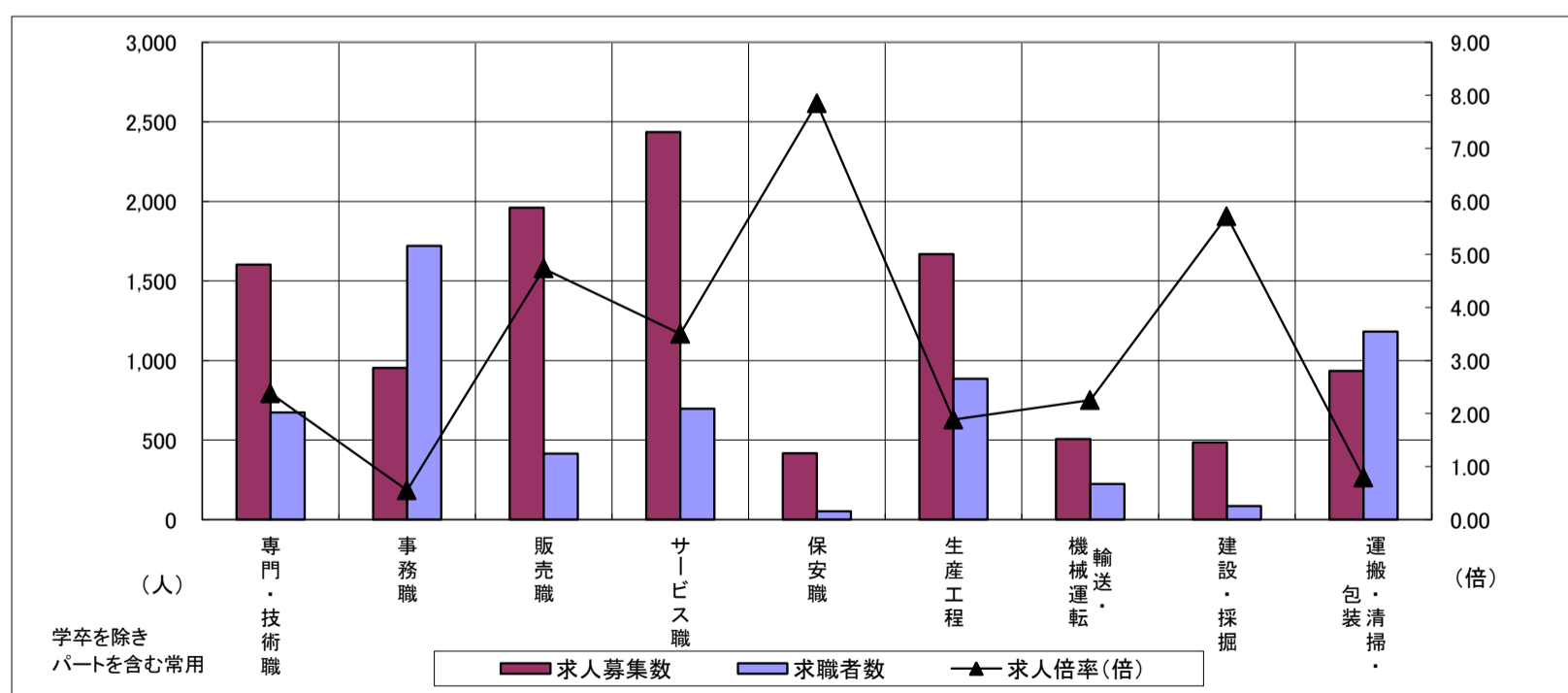
求人・求職バランスシート

平成29年11月

中勢地域

| 職業別 | 年齢別 | 合計 | 常用 | | | | | 合計 | 常用的パート | | | | |
|-----------|-------|-------|------|-------|-------|-------|------|-------|--------|-------|-------|------|-------|
| | | | ～24歳 | 25歳～ | 35歳～ | 45歳～ | 55歳～ | | ～24歳 | 25歳～ | 35歳～ | 45歳～ | 55歳～ |
| 合計 | 求人募集数 | 6,231 | 877 | 1,811 | 1,496 | 1,131 | 916 | 4,839 | 174 | 806 | 898 | 829 | 2,132 |
| | 求職者数 | 4,106 | 492 | 1,031 | 940 | 843 | 800 | 2,406 | 86 | 394 | 426 | 403 | 1,097 |
| | 求人倍率 | 1.52 | 1.78 | 1.76 | 1.59 | 1.34 | 1.15 | 2.01 | 2.02 | 2.05 | 2.11 | 2.06 | 1.94 |
| 専門・技術職 | 求人募集数 | 1,014 | 108 | 325 | 215 | 187 | 179 | 589 | 18 | 174 | 97 | 102 | 198 |
| | 求職者数 | 449 | 43 | 130 | 91 | 89 | 96 | 225 | 7 | 66 | 35 | 39 | 78 |
| | 求人倍率 | 2.26 | 2.51 | 2.50 | 2.36 | 2.10 | 1.86 | 2.62 | 2.57 | 2.64 | 2.77 | 2.62 | 2.54 |
| 事務職 | 求人募集数 | 566 | 87 | 190 | 140 | 89 | 60 | 387 | 12 | 78 | 100 | 72 | 125 |
| | 求職者数 | 1,094 | 141 | 309 | 267 | 217 | 160 | 626 | 20 | 127 | 161 | 116 | 202 |
| | 求人倍率 | 0.52 | 0.62 | 0.61 | 0.52 | 0.41 | 0.38 | 0.62 | 0.60 | 0.61 | 0.62 | 0.62 | 0.62 |
| 販売職 | 求人募集数 | 638 | 97 | 235 | 137 | 93 | 76 | 1,322 | 66 | 286 | 233 | 296 | 441 |
| | 求職者数 | 275 | 33 | 80 | 55 | 52 | 55 | 139 | 8 | 27 | 23 | 30 | 51 |
| | 求人倍率 | 2.32 | 2.94 | 2.94 | 2.49 | 1.79 | 1.38 | 9.51 | 8.25 | 10.59 | 10.13 | 9.87 | 8.65 |
| サービス職 | 求人募集数 | 1,102 | 170 | 294 | 246 | 234 | 158 | 1,335 | 45 | 259 | 208 | 214 | 609 |
| | 求職者数 | 383 | 54 | 92 | 83 | 85 | 69 | 313 | 10 | 59 | 48 | 48 | 148 |
| | 求人倍率 | 2.88 | 3.15 | 3.20 | 2.96 | 2.75 | 2.29 | 4.27 | 4.50 | 4.39 | 4.33 | 4.46 | 4.11 |
| 保安職 | 求人募集数 | 313 | 15 | 51 | 16 | 42 | 189 | 103 | 0 | 0 | 0 | 0 | 103 |
| | 求職者数 | 37 | 2 | 4 | 2 | 5 | 24 | 16 | 0 | 0 | 0 | 0 | 16 |
| | 求人倍率 | 8.46 | 7.50 | 12.75 | 8.00 | 8.40 | 7.88 | 6.44 | — | — | — | — | 6.44 |
| 生産工程 | 求人募集数 | 1,341 | 228 | 418 | 361 | 207 | 127 | 328 | 15 | 56 | 81 | 78 | 98 |
| | 求職者数 | 729 | 107 | 196 | 192 | 136 | 98 | 157 | 6 | 26 | 33 | 37 | 55 |
| | 求人倍率 | 1.84 | 2.13 | 2.13 | 1.88 | 1.52 | 1.30 | 2.09 | 2.50 | 2.15 | 2.45 | 2.11 | 1.78 |
| 輸送・機械運転 | 求人募集数 | 365 | 24 | 53 | 69 | 120 | 99 | 142 | 2 | 0 | 0 | 6 | 134 |
| | 求職者数 | 187 | 7 | 25 | 34 | 62 | 59 | 38 | 1 | 0 | 0 | 3 | 34 |
| | 求人倍率 | 1.95 | 3.43 | 2.12 | 2.03 | 1.94 | 1.68 | 3.74 | 2.00 | — | — | 2.00 | 3.94 |
| 建設・採掘 | 求人募集数 | 471 | 42 | 102 | 152 | 85 | 90 | 15 | 2 | 2 | 2 | 2 | 7 |
| | 求職者数 | 84 | 6 | 13 | 23 | 17 | 25 | 1 | 0 | 0 | 0 | 0 | 1 |
| | 求人倍率 | 5.61 | 7.00 | 7.85 | 6.61 | 5.00 | 3.60 | 15.00 | — | — | — | — | 7.00 |
| 運搬・清掃・包装等 | 求人募集数 | 327 | 39 | 77 | 77 | 60 | 74 | 607 | 21 | 64 | 82 | 83 | 357 |
| | 求職者数 | 496 | 47 | 96 | 106 | 102 | 145 | 686 | 24 | 70 | 87 | 92 | 413 |
| | 求人倍率 | 0.66 | 0.83 | 0.80 | 0.73 | 0.59 | 0.51 | 0.88 | 0.88 | 0.91 | 0.94 | 0.90 | 0.86 |

- (注) 1 求人募集数・求職者数・求人倍率は、正式にはそれぞれ有効求人数・有効求職者数・有効求人倍率といいます。
 2 求人倍率は、求職者1人あたりの求人募集数を意味しています。
 3 「職業」の合計欄には、「管理職」「農林漁業職」「職業分類不能」を含みます。



| | 専門・技術職 | 事務職 | 販売職 | サービス職 | 保安職 | 生産工程 | 輸送・機械運転 | 建設・採掘 | 運搬・清掃・包装 | 常用計 |
|---------|--------|-------|-------|-------|------|-------|---------|-------|----------|--------|
| 求人募集数 | 1,603 | 953 | 1,960 | 2,437 | 416 | 1,669 | 507 | 486 | 934 | 11,070 |
| 求職者数 | 674 | 1,720 | 414 | 696 | 53 | 886 | 225 | 85 | 1,182 | 6,512 |
| 求人倍率(倍) | 2.38 | 0.55 | 4.73 | 3.50 | 7.85 | 1.88 | 2.25 | 5.72 | 0.79 | 1.70 |

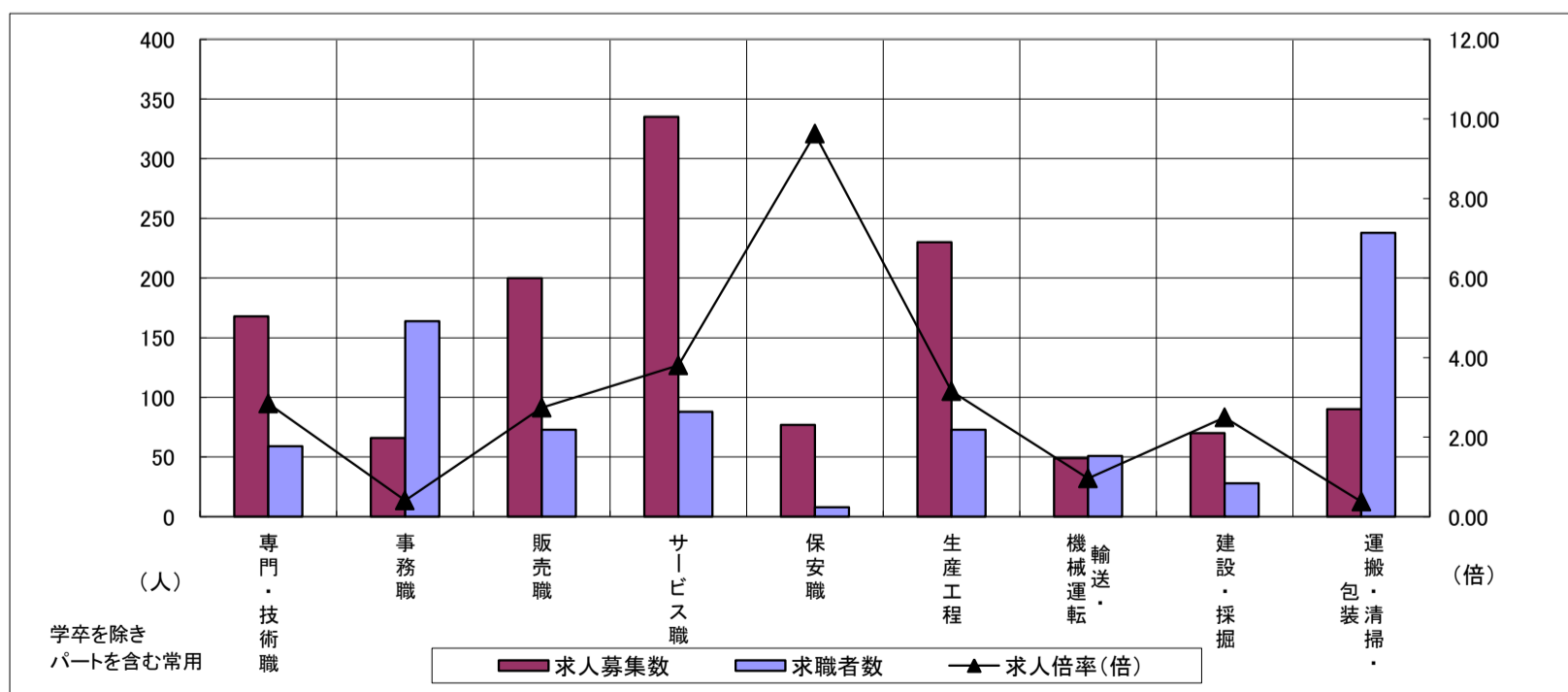
求人・求職バランスシート

平成29年11月

東紀州地域

| 職業別 | 年齢別 | 合計 | 常用 | | | | | 合計 | 常用的パート | | | | |
|-----------|-------|------|------|------|-------|------|------|------|--------|------|------|------|------|
| | | | ～24歳 | 25歳～ | 35歳～ | 45歳～ | 55歳～ | | ～24歳 | 25歳～ | 35歳～ | 45歳～ | 55歳～ |
| 合計 | 求人募集数 | 692 | 79 | 135 | 147 | 138 | 193 | 627 | 30 | 92 | 85 | 94 | 326 |
| | 求職者数 | 477 | 49 | 81 | 93 | 105 | 149 | 357 | 17 | 52 | 48 | 53 | 187 |
| | 求人倍率 | 1.45 | 1.61 | 1.67 | 1.58 | 1.31 | 1.30 | 1.76 | 1.76 | 1.77 | 1.77 | 1.77 | 1.74 |
| 専門・技術職 | 求人募集数 | 134 | 16 | 36 | 14 | 22 | 46 | 34 | 3 | 7 | 5 | 2 | 17 |
| | 求職者数 | 39 | 4 | 9 | 4 | 7 | 15 | 20 | 1 | 5 | 3 | 1 | 10 |
| | 求人倍率 | 3.44 | 4.00 | 4.00 | 3.50 | 3.14 | 3.07 | 1.70 | 3.00 | 1.40 | 1.67 | 2.00 | 1.70 |
| 事務職 | 求人募集数 | 44 | 8 | 11 | 12 | 7 | 6 | 22 | 0 | 5 | 4 | 5 | 8 |
| | 求職者数 | 98 | 16 | 21 | 24 | 18 | 19 | 66 | 0 | 17 | 12 | 13 | 24 |
| | 求人倍率 | 0.45 | 0.50 | 0.52 | 0.50 | 0.39 | 0.32 | 0.33 | — | 0.29 | 0.33 | 0.38 | 0.33 |
| 販売職 | 求人募集数 | 50 | 7 | 15 | 15 | 5 | 8 | 150 | 11 | 17 | 32 | 21 | 69 |
| | 求職者数 | 30 | 3 | 9 | 8 | 3 | 7 | 43 | 4 | 6 | 8 | 5 | 20 |
| | 求人倍率 | 1.67 | 2.33 | 1.67 | 1.88 | 1.67 | 1.14 | 3.49 | 2.75 | 2.83 | 4.00 | 4.20 | 3.45 |
| サービス職 | 求人募集数 | 118 | 13 | 24 | 25 | 28 | 28 | 217 | 28 | 38 | 35 | 28 | 88 |
| | 求職者数 | 37 | 4 | 7 | 8 | 9 | 9 | 51 | 7 | 9 | 8 | 6 | 21 |
| | 求人倍率 | 3.19 | 3.25 | 3.43 | 3.13 | 3.11 | 3.11 | 4.25 | 4.00 | 4.22 | 4.38 | 4.67 | 4.19 |
| 保安職 | 求人募集数 | 67 | 17 | 0 | 16 | 0 | 34 | 10 | 4 | 4 | 2 | 0 | 0 |
| | 求職者数 | 8 | 2 | 0 | 1 | 0 | 5 | 0 | 0 | 0 | 0 | 0 | 0 |
| | 求人倍率 | 8.38 | 8.50 | — | 16.00 | — | 6.80 | — | — | — | — | — | — |
| 生産工程 | 求人募集数 | 120 | 17 | 21 | 30 | 35 | 17 | 110 | 0 | 11 | 15 | 25 | 59 |
| | 求職者数 | 57 | 7 | 9 | 13 | 18 | 10 | 16 | 0 | 2 | 2 | 3 | 9 |
| | 求人倍率 | 2.11 | 2.43 | 2.33 | 2.31 | 1.94 | 1.70 | 6.88 | — | 5.50 | 7.50 | 8.33 | 6.56 |
| 輸送・機械運転 | 求人募集数 | 41 | 0 | 3 | 12 | 7 | 19 | 8 | 0 | 0 | 0 | 0 | 8 |
| | 求職者数 | 38 | 0 | 4 | 6 | 10 | 18 | 13 | 0 | 0 | 0 | 0 | 13 |
| | 求人倍率 | 1.08 | — | 0.75 | 2.00 | 0.70 | 1.06 | 0.62 | — | — | — | — | 0.62 |
| 建設・採掘 | 求人募集数 | 70 | 8 | 13 | 12 | 13 | 24 | 0 | 0 | 0 | 0 | 0 | 0 |
| | 求職者数 | 28 | 2 | 3 | 4 | 7 | 12 | 0 | 0 | 0 | 0 | 0 | 0 |
| | 求人倍率 | 2.50 | 4.00 | 4.33 | 3.00 | 1.86 | 2.00 | — | — | — | — | — | — |
| 運搬・清掃・包装等 | 求人募集数 | 23 | 2 | 4 | 4 | 5 | 8 | 67 | 2 | 6 | 6 | 11 | 42 |
| | 求職者数 | 109 | 11 | 16 | 17 | 25 | 40 | 129 | 4 | 11 | 13 | 21 | 80 |
| | 求人倍率 | 0.21 | 0.18 | 0.25 | 0.24 | 0.20 | 0.20 | 0.52 | 0.50 | 0.55 | 0.46 | 0.52 | 0.53 |

- (注) 1 求人募集数・求職者数・求人倍率は、正式にはそれぞれ有効求人人数・有効求職者数・有効求人倍率といいます。
 2 求人倍率は、求職者1人あたりの求人募集数を意味しています。
 3 「職業」の合計欄には、「管理職」「農林漁業職」「職業分類不能」を含みます。



| | 専門・技術職 | 事務職 | 販売職 | サービス職 | 保安職 | 生産工程 | 輸送・機械運転 | 建設・採掘 | 運搬・清掃・包装 | 常用計 |
|---------|--------|------|------|-------|------|------|---------|-------|----------|-------|
| 求人募集数 | 168 | 66 | 200 | 335 | 77 | 230 | 49 | 70 | 90 | 1,319 |
| 求職者数 | 59 | 164 | 73 | 88 | 8 | 73 | 51 | 28 | 238 | 834 |
| 求人倍率(倍) | 2.85 | 0.40 | 2.74 | 3.81 | 9.63 | 3.15 | 0.96 | 2.50 | 0.38 | 1.58 |

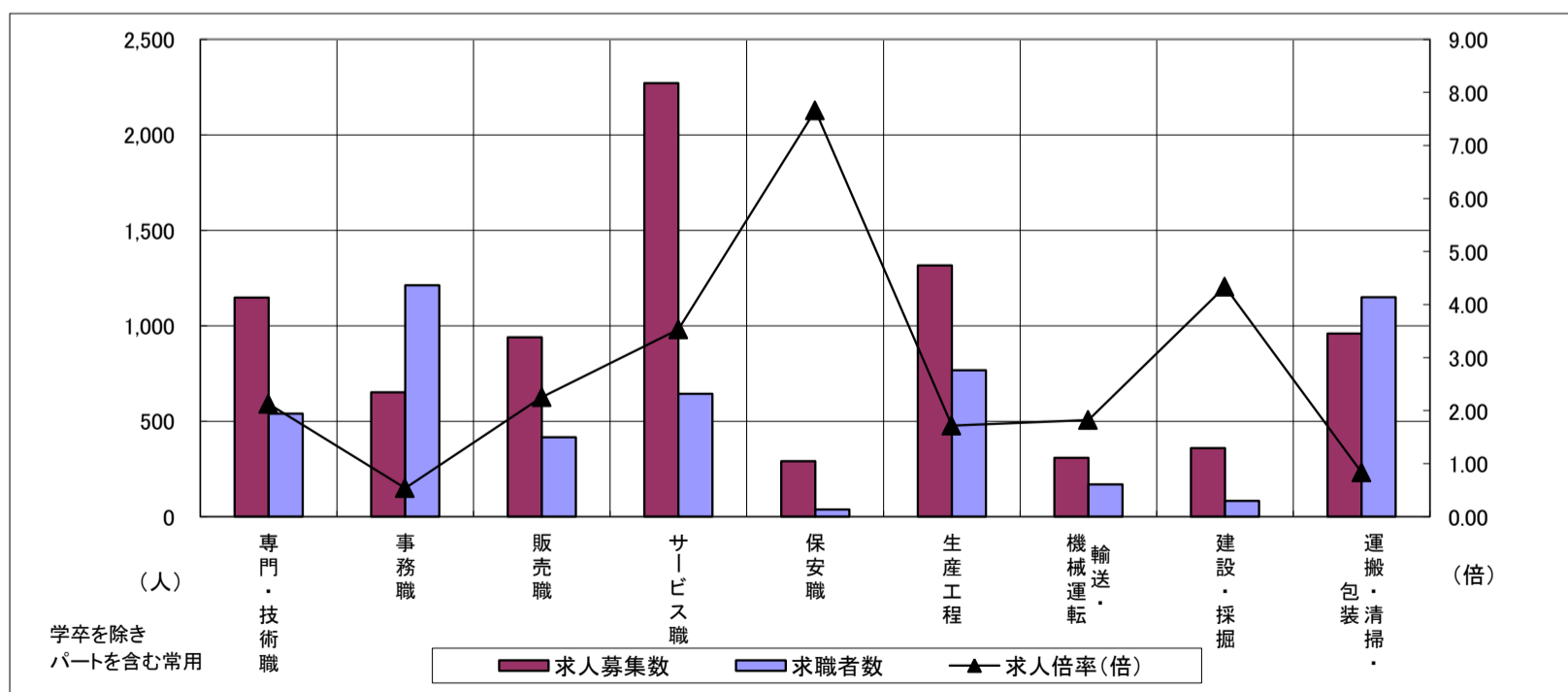
求人・求職バランスシート

平成29年11月

松阪+伊勢

| 職業別 | 年齢別 | 合計 | 常用 | | | | | 合計 | 常用的パート | | | | |
|-----------|-------|-------|------|-------|-------|------|------|-------|--------|------|------|------|-------|
| | | | ～24歳 | 25歳～ | 35歳～ | 45歳～ | 55歳～ | | ～24歳 | 25歳～ | 35歳～ | 45歳～ | 55歳～ |
| 合計 | 求人募集数 | 4,807 | 686 | 1,220 | 1,112 | 957 | 832 | 3,514 | 141 | 601 | 621 | 545 | 1,606 |
| | 求職者数 | 3,243 | 393 | 698 | 693 | 719 | 740 | 2,024 | 79 | 338 | 345 | 310 | 952 |
| | 求人倍率 | 1.48 | 1.75 | 1.75 | 1.60 | 1.33 | 1.12 | 1.74 | 1.78 | 1.78 | 1.80 | 1.76 | 1.69 |
| 専門・技術職 | 求人募集数 | 757 | 80 | 255 | 154 | 157 | 111 | 390 | 9 | 123 | 74 | 68 | 116 |
| | 求職者数 | 351 | 32 | 104 | 68 | 80 | 67 | 189 | 4 | 59 | 38 | 32 | 56 |
| | 求人倍率 | 2.16 | 2.50 | 2.45 | 2.26 | 1.96 | 1.66 | 2.06 | 2.25 | 2.08 | 1.95 | 2.13 | 2.07 |
| 事務職 | 求人募集数 | 383 | 63 | 111 | 92 | 70 | 47 | 268 | 13 | 56 | 71 | 45 | 83 |
| | 求職者数 | 774 | 104 | 187 | 177 | 177 | 129 | 439 | 20 | 93 | 115 | 74 | 137 |
| | 求人倍率 | 0.49 | 0.61 | 0.59 | 0.52 | 0.40 | 0.36 | 0.61 | 0.65 | 0.60 | 0.62 | 0.61 | 0.61 |
| 販売職 | 求人募集数 | 463 | 67 | 160 | 108 | 72 | 56 | 477 | 17 | 66 | 88 | 82 | 224 |
| | 求職者数 | 275 | 31 | 71 | 58 | 52 | 63 | 142 | 5 | 19 | 26 | 24 | 68 |
| | 求人倍率 | 1.68 | 2.16 | 2.25 | 1.86 | 1.38 | 0.89 | 3.36 | 3.40 | 3.47 | 3.38 | 3.42 | 3.29 |
| サービス職 | 求人募集数 | 1,020 | 149 | 216 | 234 | 240 | 181 | 1,251 | 71 | 237 | 140 | 189 | 614 |
| | 求職者数 | 377 | 50 | 71 | 82 | 93 | 81 | 266 | 13 | 49 | 32 | 38 | 134 |
| | 求人倍率 | 2.71 | 2.98 | 3.04 | 2.85 | 2.58 | 2.23 | 4.70 | 5.46 | 4.84 | 4.38 | 4.97 | 4.58 |
| 保安職 | 求人募集数 | 217 | 27 | 12 | 16 | 16 | 146 | 74 | 0 | 0 | 4 | 4 | 66 |
| | 求職者数 | 25 | 3 | 1 | 2 | 2 | 17 | 13 | 0 | 0 | 1 | 1 | 11 |
| | 求人倍率 | 8.68 | 9.00 | 12.00 | 8.00 | 8.00 | 8.59 | 5.69 | — | — | 4.00 | 4.00 | 6.00 |
| 生産工程 | 求人募集数 | 1,052 | 185 | 285 | 264 | 172 | 146 | 264 | 3 | 59 | 37 | 59 | 106 |
| | 求職者数 | 611 | 92 | 143 | 146 | 116 | 114 | 156 | 2 | 33 | 21 | 34 | 66 |
| | 求人倍率 | 1.72 | 2.01 | 1.99 | 1.81 | 1.48 | 1.28 | 1.69 | 1.50 | 1.79 | 1.76 | 1.74 | 1.61 |
| 輸送・機械運転 | 求人募集数 | 233 | 15 | 27 | 44 | 79 | 68 | 75 | 2 | 0 | 0 | 10 | 63 |
| | 求職者数 | 137 | 8 | 14 | 24 | 45 | 46 | 32 | 1 | 0 | 0 | 4 | 27 |
| | 求人倍率 | 1.70 | 1.88 | 1.93 | 1.83 | 1.76 | 1.48 | 2.34 | 2.00 | — | — | 2.50 | 2.33 |
| 建設・採掘 | 求人募集数 | 348 | 50 | 49 | 99 | 62 | 88 | 12 | 0 | 0 | 0 | 0 | 12 |
| | 求職者数 | 79 | 8 | 8 | 18 | 16 | 29 | 4 | 0 | 0 | 0 | 0 | 4 |
| | 求人倍率 | 4.41 | 6.25 | 6.13 | 5.50 | 3.88 | 3.03 | 3.00 | — | — | — | — | 3.00 |
| 運搬・清掃・包装等 | 求人募集数 | 270 | 27 | 56 | 60 | 55 | 72 | 689 | 26 | 67 | 94 | 90 | 412 |
| | 求職者数 | 481 | 37 | 78 | 90 | 108 | 168 | 669 | 25 | 64 | 84 | 86 | 410 |
| | 求人倍率 | 0.56 | 0.73 | 0.72 | 0.67 | 0.51 | 0.43 | 1.03 | 1.04 | 1.05 | 1.12 | 1.05 | 1.00 |

- (注) 1 求人募集数・求職者数・求人倍率は、正式にはそれぞれ有効求人数・有効求職者数・有効求人倍率といいます。
 2 求人倍率は、求職者1人あたりの求人募集数を意味しています。
 3 「職業」の合計欄には、「管理職」「農林漁業職」「職業分類不能」を含みます。



| | 専門・技術職 | 事務職 | 販売職 | サービス職 | 保安職 | 生産工程 | 輸送・機械運転 | 建設・採掘 | 運搬・清掃・包装 | 常用計 |
|---------|--------|-------|------|-------|------|-------|---------|-------|----------|-------|
| 求人募集数 | 1,147 | 651 | 940 | 2,271 | 291 | 1,316 | 308 | 360 | 959 | 8,321 |
| 求職者数 | 540 | 1,213 | 417 | 643 | 38 | 767 | 169 | 83 | 1,150 | 5,267 |
| 求人倍率(倍) | 2.12 | 0.54 | 2.25 | 3.53 | 7.66 | 1.72 | 1.82 | 4.34 | 0.83 | 1.58 |