

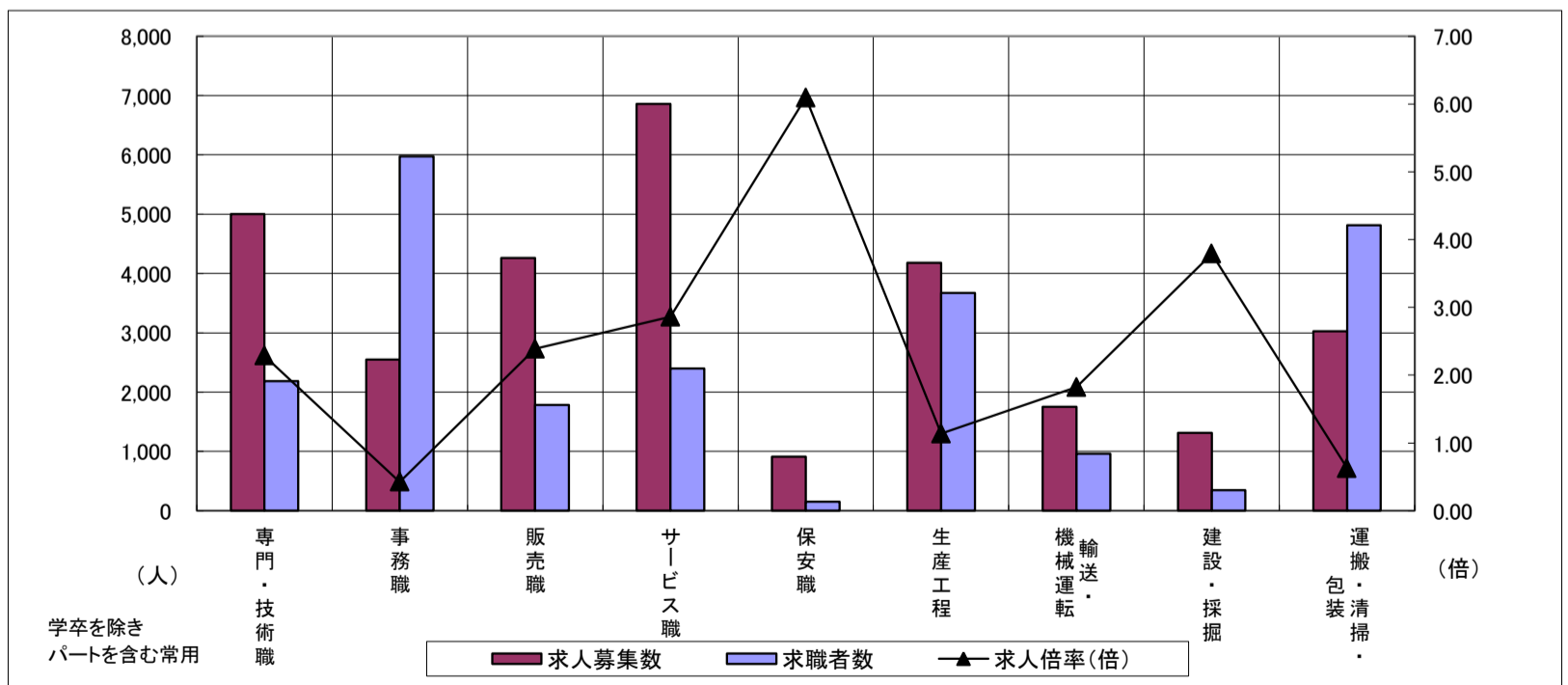
求人・求職バランスシート

平成27年1月

三重労働局

| 職業別 | 年齢別 | 合計 | 常用 | | | | | 合計 | 常用的パート | | | | |
|-----------|-------|--------|-------|-------|-------|-------|-------|--------|--------|-------|-------|-------|-------|
| | | | ～24歳 | 25歳～ | 35歳～ | 45歳～ | 55歳～ | | ～24歳 | 25歳～ | 35歳～ | 45歳～ | 55歳～ |
| 合計 | 求人募集数 | 17,751 | 2,878 | 5,420 | 4,327 | 2,750 | 2,376 | 12,551 | 582 | 2,227 | 2,485 | 2,195 | 5,062 |
| | 求職者数 | 16,025 | 2,216 | 4,235 | 3,825 | 2,904 | 2,845 | 8,470 | 384 | 1,476 | 1,649 | 1,458 | 3,503 |
| | 求人倍率 | 1.11 | 1.30 | 1.28 | 1.13 | 0.95 | 0.84 | 1.48 | 1.52 | 1.51 | 1.51 | 1.51 | 1.45 |
| 専門・技術職 | 求人募集数 | 3,127 | 331 | 1,129 | 737 | 498 | 432 | 1,878 | 47 | 530 | 467 | 224 | 610 |
| | 求職者数 | 1,585 | 149 | 511 | 366 | 279 | 280 | 603 | 15 | 168 | 148 | 71 | 201 |
| | 求人倍率 | 1.97 | 2.22 | 2.21 | 2.01 | 1.78 | 1.54 | 3.11 | 3.13 | 3.15 | 3.16 | 3.15 | 3.03 |
| 事務職 | 求人募集数 | 1,412 | 275 | 496 | 339 | 174 | 128 | 1,137 | 31 | 274 | 306 | 230 | 296 |
| | 求職者数 | 3,864 | 618 | 1,161 | 963 | 619 | 503 | 2,112 | 57 | 499 | 559 | 422 | 575 |
| | 求人倍率 | 0.37 | 0.44 | 0.43 | 0.35 | 0.28 | 0.25 | 0.54 | 0.54 | 0.55 | 0.55 | 0.55 | 0.51 |
| 販売職 | 求人募集数 | 2,264 | 424 | 795 | 456 | 327 | 262 | 1,995 | 99 | 415 | 393 | 360 | 728 |
| | 求職者数 | 1,130 | 166 | 319 | 232 | 217 | 196 | 652 | 32 | 134 | 127 | 117 | 242 |
| | 求人倍率 | 2.00 | 2.55 | 2.49 | 1.97 | 1.51 | 1.34 | 3.06 | 3.09 | 3.10 | 3.09 | 3.08 | 3.01 |
| サービス職 | 求人募集数 | 2,889 | 536 | 766 | 679 | 533 | 375 | 3,973 | 259 | 919 | 744 | 676 | 1,375 |
| | 求職者数 | 1,407 | 228 | 339 | 325 | 289 | 226 | 991 | 64 | 227 | 184 | 167 | 349 |
| | 求人倍率 | 2.05 | 2.35 | 2.26 | 2.09 | 1.84 | 1.66 | 4.01 | 4.05 | 4.05 | 4.04 | 4.05 | 3.94 |
| 保安職 | 求人募集数 | 651 | 32 | 118 | 53 | 114 | 334 | 263 | 5 | 0 | 0 | 11 | 247 |
| | 求職者数 | 100 | 4 | 15 | 8 | 18 | 55 | 50 | 1 | 0 | 0 | 2 | 47 |
| | 求人倍率 | 6.51 | 8.00 | 7.87 | 6.63 | 6.33 | 6.07 | 5.26 | 5.00 | — | — | 5.50 | 5.26 |
| 生産工程 | 求人募集数 | 3,202 | 525 | 1,019 | 865 | 503 | 290 | 981 | 62 | 155 | 199 | 201 | 364 |
| | 求職者数 | 3,037 | 442 | 853 | 809 | 580 | 353 | 637 | 39 | 97 | 126 | 127 | 248 |
| | 求人倍率 | 1.05 | 1.19 | 1.19 | 1.07 | 0.87 | 0.82 | 1.54 | 1.59 | 1.60 | 1.58 | 1.58 | 1.47 |
| 輸送・機械運転 | 求人募集数 | 1,480 | 60 | 245 | 442 | 360 | 373 | 270 | 2 | 0 | 7 | 23 | 238 |
| | 求職者数 | 802 | 25 | 101 | 204 | 202 | 270 | 157 | 1 | 0 | 4 | 13 | 139 |
| | 求人倍率 | 1.85 | 2.40 | 2.43 | 2.17 | 1.78 | 1.38 | 1.72 | 2.00 | — | 1.75 | 1.77 | 1.71 |
| 建設・採掘 | 求人募集数 | 1,286 | 278 | 236 | 347 | 156 | 269 | 26 | 1 | 1 | 3 | 1 | 20 |
| | 求職者数 | 319 | 51 | 45 | 79 | 47 | 97 | 27 | 1 | 1 | 3 | 1 | 21 |
| | 求人倍率 | 4.03 | 5.45 | 5.24 | 4.39 | 3.32 | 2.77 | 0.96 | 1.00 | 1.00 | 1.00 | 1.00 | 0.95 |
| 運搬・清掃・包装等 | 求人募集数 | 1,164 | 150 | 275 | 279 | 200 | 260 | 1,862 | 86 | 181 | 259 | 317 | 1,019 |
| | 求職者数 | 2,282 | 246 | 449 | 500 | 433 | 654 | 2,531 | 110 | 238 | 342 | 418 | 1,423 |
| | 求人倍率 | 0.51 | 0.61 | 0.61 | 0.56 | 0.46 | 0.40 | 0.74 | 0.78 | 0.76 | 0.76 | 0.76 | 0.72 |

- (注) 1 求人募集数・求職者数・求人倍率は、正式にはそれぞれ有効求人数・有効求職者数・有効求人倍率といえます。
 2 求人倍率は、求職者1人あたりの求人募集数を意味しています。
 3 「職業」の合計欄には、「管理職」「農林漁業職」「職業分類不能」を含みます。



| | 専門・技術職 | 事務職 | 販売職 | サービス職 | 保安職 | 生産工程 | 輸送・機械運転 | 建設・採掘 | 運搬・清掃・包装 | 常用計 |
|---------|--------|-------|-------|-------|------|-------|---------|-------|----------|--------|
| 求人募集数 | 5,005 | 2,549 | 4,259 | 6,862 | 914 | 4,183 | 1,750 | 1,312 | 3,026 | 30,302 |
| 求職者数 | 2,188 | 5,976 | 1,782 | 2,398 | 150 | 3,674 | 959 | 346 | 4,813 | 24,495 |
| 求人倍率(倍) | 2.29 | 0.43 | 2.39 | 2.86 | 6.09 | 1.14 | 1.82 | 3.79 | 0.63 | 1.24 |

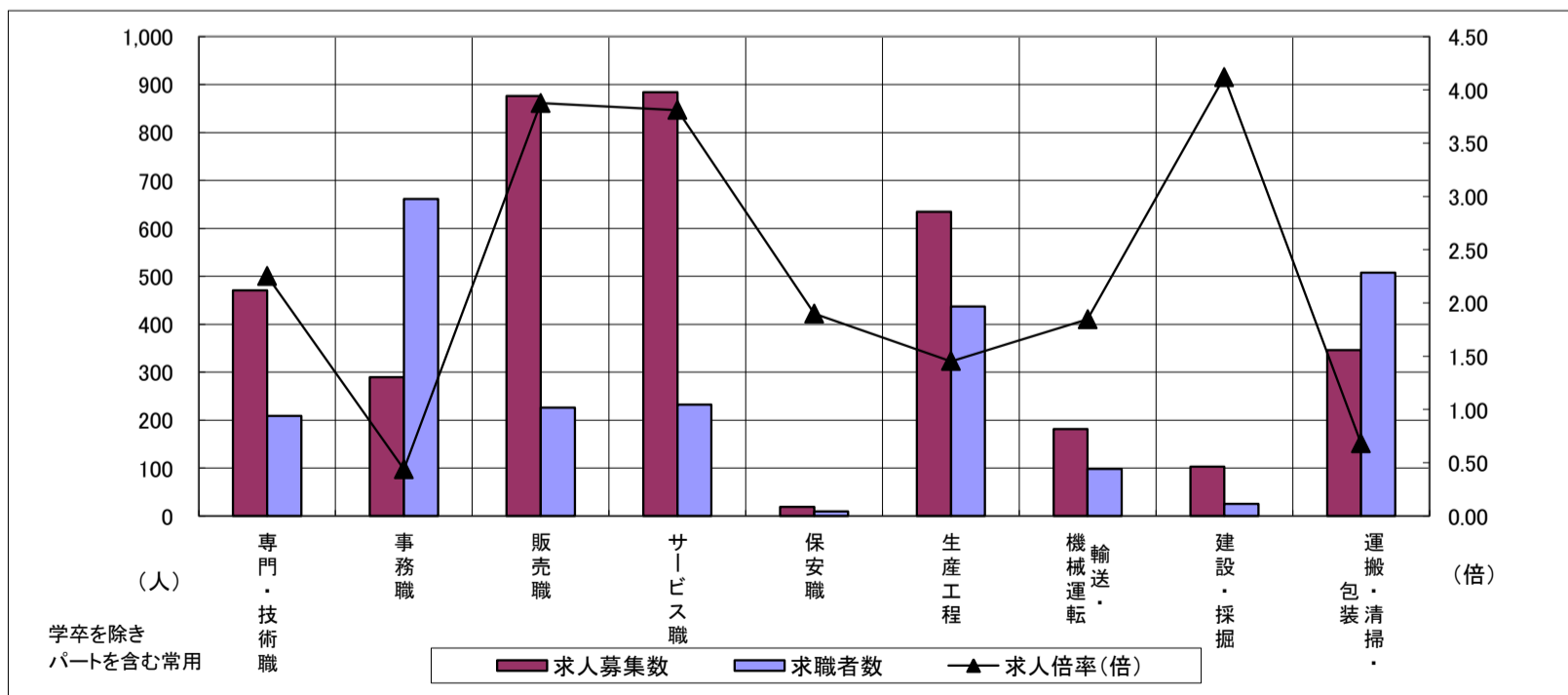
求人・求職バランスシート

平成27年1月

桑名

| 職業別 | 年齢別 | 合計 | 常用 | | | | | 合計 | 常用的パート | | | | |
|-----------|-------|-------|------|------|------|------|------|-------|--------|------|------|------|------|
| | | | ～24歳 | 25歳～ | 35歳～ | 45歳～ | 55歳～ | | ～24歳 | 25歳～ | 35歳～ | 45歳～ | 55歳～ |
| 合計 | 求人募集数 | 2,212 | 407 | 708 | 523 | 331 | 243 | 1,677 | 77 | 330 | 350 | 316 | 604 |
| | 求職者数 | 1,654 | 264 | 460 | 382 | 300 | 248 | 914 | 41 | 175 | 186 | 168 | 344 |
| | 求人倍率 | 1.34 | 1.54 | 1.54 | 1.37 | 1.10 | 0.98 | 1.83 | 1.88 | 1.89 | 1.88 | 1.88 | 1.76 |
| 専門・技術職 | 求人募集数 | 272 | 34 | 94 | 63 | 51 | 30 | 199 | 0 | 66 | 69 | 21 | 43 |
| | 求職者数 | 151 | 16 | 44 | 35 | 32 | 24 | 58 | 0 | 19 | 20 | 6 | 13 |
| | 求人倍率 | 1.80 | 2.13 | 2.14 | 1.80 | 1.59 | 1.25 | 3.43 | — | 3.47 | 3.45 | 3.50 | 3.31 |
| 事務職 | 求人募集数 | 131 | 25 | 50 | 32 | 15 | 9 | 159 | 7 | 40 | 49 | 30 | 33 |
| | 求職者数 | 431 | 66 | 139 | 110 | 64 | 52 | 230 | 9 | 57 | 70 | 43 | 51 |
| | 求人倍率 | 0.30 | 0.38 | 0.36 | 0.29 | 0.23 | 0.17 | 0.69 | 0.78 | 0.70 | 0.70 | 0.70 | 0.65 |
| 販売職 | 求人募集数 | 640 | 138 | 210 | 86 | 109 | 97 | 236 | 3 | 59 | 59 | 50 | 65 |
| | 求職者数 | 151 | 31 | 47 | 20 | 28 | 25 | 75 | 1 | 18 | 18 | 15 | 23 |
| | 求人倍率 | 4.24 | 4.45 | 4.47 | 4.30 | 3.89 | 3.88 | 3.15 | 3.00 | 3.28 | 3.28 | 3.33 | 2.83 |
| サービス職 | 求人募集数 | 311 | 74 | 90 | 64 | 55 | 28 | 573 | 23 | 145 | 87 | 104 | 214 |
| | 求職者数 | 132 | 28 | 34 | 27 | 28 | 15 | 100 | 4 | 25 | 15 | 18 | 38 |
| | 求人倍率 | 2.36 | 2.64 | 2.65 | 2.37 | 1.96 | 1.87 | 5.73 | 5.75 | 5.80 | 5.80 | 5.78 | 5.63 |
| 保安職 | 求人募集数 | 3 | 0 | 2 | 1 | 0 | 0 | 16 | 0 | 0 | 0 | 0 | 16 |
| | 求職者数 | 5 | 0 | 3 | 1 | 0 | 1 | 5 | 0 | 0 | 0 | 0 | 5 |
| | 求人倍率 | 0.60 | — | 0.67 | 1.00 | — | 0.00 | 3.20 | — | — | — | — | 3.20 |
| 生産工程 | 求人募集数 | 438 | 101 | 159 | 109 | 49 | 20 | 197 | 19 | 28 | 41 | 44 | 65 |
| | 求職者数 | 364 | 71 | 112 | 91 | 61 | 29 | 73 | 7 | 10 | 15 | 16 | 25 |
| | 求人倍率 | 1.20 | 1.42 | 1.42 | 1.20 | 0.80 | 0.69 | 2.70 | 2.71 | 2.80 | 2.73 | 2.75 | 2.60 |
| 輸送・機械運転 | 求人募集数 | 157 | 13 | 19 | 55 | 41 | 29 | 24 | 0 | 0 | 0 | 2 | 22 |
| | 求職者数 | 86 | 6 | 9 | 26 | 24 | 21 | 12 | 0 | 0 | 0 | 1 | 11 |
| | 求人倍率 | 1.83 | 2.17 | 2.11 | 2.12 | 1.71 | 1.38 | 2.00 | — | — | — | 2.00 | 2.00 |
| 建設・採掘 | 求人募集数 | 99 | 28 | 25 | 29 | 11 | 6 | 4 | 2 | 2 | 0 | 0 | 0 |
| | 求職者数 | 25 | 5 | 5 | 7 | 5 | 3 | 0 | 0 | 0 | 0 | 0 | 0 |
| | 求人倍率 | 3.96 | 5.60 | 5.00 | 4.14 | 2.20 | 2.00 | — | — | — | — | — | — |
| 運搬・清掃・包装等 | 求人募集数 | 117 | 20 | 23 | 28 | 19 | 27 | 229 | 12 | 29 | 29 | 42 | 117 |
| | 求職者数 | 214 | 27 | 30 | 44 | 43 | 70 | 294 | 14 | 36 | 35 | 52 | 157 |
| | 求人倍率 | 0.55 | 0.74 | 0.77 | 0.64 | 0.44 | 0.39 | 0.78 | 0.86 | 0.81 | 0.83 | 0.81 | 0.75 |

- (注) 1 求人募集数・求職者数・求人倍率は、正式にはそれぞれ有効求人数・有効求職者数・有効求人倍率といいます。
 2 求人倍率は、求職者1人あたりの求人募集数を意味しています。
 3 「職業」の合計欄には、「管理職」「農林漁業職」「職業分類不能」を含みます。



| | 専門・技術職 | 事務職 | 販売職 | サービス職 | 保安職 | 生産工程 | 輸送・機械運転 | 建設・採掘 | 運搬・清掃・包装 | 常用計 |
|---------|--------|------|------|-------|------|------|---------|-------|----------|-------|
| 求人募集数 | 471 | 290 | 876 | 884 | 19 | 635 | 181 | 103 | 346 | 3,889 |
| 求職者数 | 209 | 661 | 226 | 232 | 10 | 437 | 98 | 25 | 508 | 2,568 |
| 求人倍率(倍) | 2.25 | 0.44 | 3.88 | 3.81 | 1.90 | 1.45 | 1.85 | 4.12 | 0.68 | 1.51 |

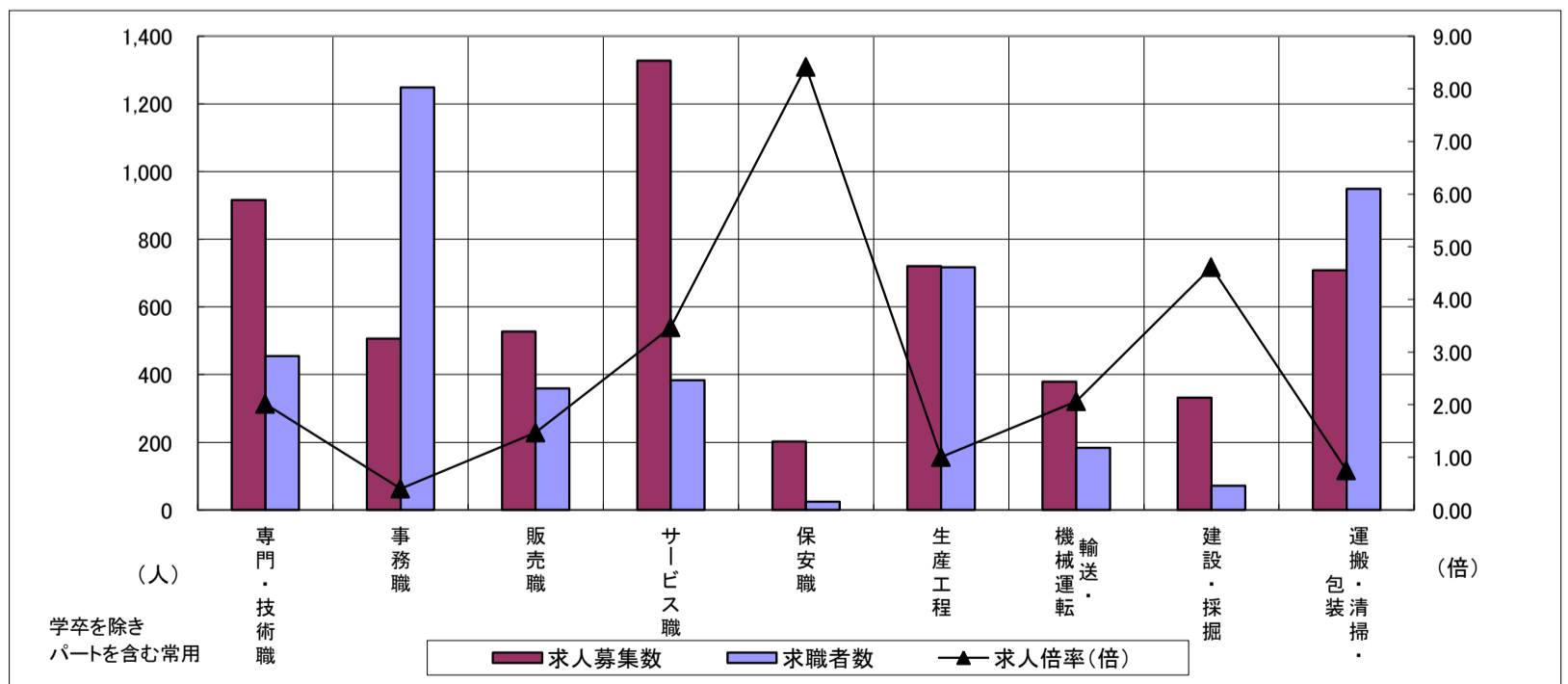
求人・求職バランスシート

平成27年1月

四日市

| 職業別 | 年齢別 | 合計 | 常用 | | | | | 合計 | 常用的パート | | | | |
|-----------|-------|-------|------|-------|-------|------|------|-------|--------|------|------|------|------|
| | | | ～24歳 | 25歳～ | 35歳～ | 45歳～ | 55歳～ | | ～24歳 | 25歳～ | 35歳～ | 45歳～ | 55歳～ |
| 合計 | 求人募集数 | 3,452 | 546 | 1,141 | 912 | 502 | 351 | 2,207 | 128 | 462 | 494 | 382 | 741 |
| | 求職者数 | 3,080 | 413 | 875 | 796 | 557 | 439 | 1,594 | 92 | 332 | 355 | 275 | 540 |
| | 求人倍率 | 1.12 | 1.32 | 1.30 | 1.15 | 0.90 | 0.80 | 1.38 | 1.39 | 1.39 | 1.39 | 1.39 | 1.37 |
| 専門・技術職 | 求人募集数 | 632 | 58 | 226 | 152 | 117 | 79 | 284 | 7 | 95 | 77 | 29 | 76 |
| | 求職者数 | 327 | 26 | 102 | 76 | 69 | 54 | 128 | 3 | 42 | 34 | 13 | 36 |
| | 求人倍率 | 1.93 | 2.23 | 2.22 | 2.00 | 1.70 | 1.46 | 2.22 | 2.33 | 2.26 | 2.26 | 2.23 | 2.11 |
| 事務職 | 求人募集数 | 285 | 52 | 104 | 71 | 35 | 23 | 221 | 5 | 66 | 57 | 42 | 51 |
| | 求職者数 | 810 | 119 | 248 | 209 | 144 | 90 | 439 | 10 | 130 | 113 | 83 | 103 |
| | 求人倍率 | 0.35 | 0.44 | 0.42 | 0.34 | 0.24 | 0.26 | 0.50 | 0.50 | 0.51 | 0.50 | 0.51 | 0.50 |
| 販売職 | 求人募集数 | 383 | 51 | 170 | 85 | 42 | 35 | 144 | 12 | 33 | 34 | 20 | 45 |
| | 求職者数 | 236 | 24 | 80 | 53 | 41 | 38 | 123 | 10 | 28 | 29 | 17 | 39 |
| | 求人倍率 | 1.62 | 2.13 | 2.13 | 1.60 | 1.02 | 0.92 | 1.17 | 1.20 | 1.18 | 1.17 | 1.18 | 1.15 |
| サービス職 | 求人募集数 | 494 | 99 | 150 | 119 | 74 | 52 | 834 | 68 | 222 | 140 | 169 | 235 |
| | 求職者数 | 210 | 34 | 58 | 48 | 39 | 31 | 173 | 14 | 46 | 29 | 35 | 49 |
| | 求人倍率 | 2.35 | 2.91 | 2.59 | 2.48 | 1.90 | 1.68 | 4.82 | 4.86 | 4.83 | 4.83 | 4.83 | 4.80 |
| 保安職 | 求人募集数 | 142 | 0 | 10 | 32 | 29 | 71 | 60 | 0 | 0 | 0 | 7 | 53 |
| | 求職者数 | 15 | 0 | 1 | 3 | 3 | 8 | 9 | 0 | 0 | 0 | 1 | 8 |
| | 求人倍率 | 9.47 | — | 10.00 | 10.67 | 9.67 | 8.88 | 6.67 | — | — | — | 7.00 | 6.63 |
| 生産工程 | 求人募集数 | 558 | 84 | 195 | 165 | 82 | 32 | 163 | 8 | 21 | 41 | 32 | 61 |
| | 求職者数 | 610 | 83 | 180 | 180 | 114 | 53 | 107 | 5 | 14 | 27 | 21 | 40 |
| | 求人倍率 | 0.91 | 1.01 | 1.08 | 0.92 | 0.72 | 0.60 | 1.52 | 1.60 | 1.50 | 1.52 | 1.52 | 1.53 |
| 輸送・機械運転 | 求人募集数 | 335 | 10 | 77 | 99 | 70 | 79 | 44 | 0 | 0 | 2 | 6 | 36 |
| | 求職者数 | 162 | 4 | 29 | 41 | 36 | 52 | 22 | 0 | 0 | 1 | 3 | 18 |
| | 求人倍率 | 2.07 | 2.50 | 2.66 | 2.41 | 1.94 | 1.52 | 2.00 | — | — | 2.00 | 2.00 | 2.00 |
| 建設・採掘 | 求人募集数 | 327 | 67 | 72 | 82 | 50 | 56 | 5 | 0 | 0 | 1 | 0 | 4 |
| | 求職者数 | 62 | 10 | 11 | 15 | 11 | 15 | 10 | 0 | 0 | 1 | 1 | 8 |
| | 求人倍率 | 5.27 | 6.70 | 6.55 | 5.47 | 4.55 | 3.73 | 0.50 | — | — | 1.00 | 0.00 | 0.50 |
| 運搬・清掃・包装等 | 求人募集数 | 271 | 48 | 78 | 76 | 38 | 31 | 438 | 26 | 57 | 92 | 81 | 182 |
| | 求職者数 | 469 | 72 | 116 | 122 | 78 | 81 | 480 | 29 | 63 | 101 | 89 | 198 |
| | 求人倍率 | 0.58 | 0.67 | 0.67 | 0.62 | 0.49 | 0.38 | 0.91 | 0.90 | 0.90 | 0.91 | 0.91 | 0.92 |

- (注) 1 求人募集数・求職者数・求人倍率は、正式にはそれぞれ有効求人数・有効求職者数・有効求人倍率といえます。
 2 求人倍率は、求職者1人あたりの求人募集数を意味しています。
 3 「職業」の合計欄には、「管理職」「農林漁業職」「職業分類不能」を含みます。



| | 専門・技術職 | 事務職 | 販売職 | サービス職 | 保安職 | 生産工程 | 輸送・機械運転 | 建設・採掘 | 運搬・清掃・包装 | 常用計 |
|---------|--------|-------|------|-------|------|------|---------|-------|----------|-------|
| 求人募集数 | 916 | 506 | 527 | 1,328 | 202 | 721 | 379 | 332 | 709 | 5,659 |
| 求職者数 | 455 | 1,249 | 359 | 383 | 24 | 717 | 184 | 72 | 949 | 4,674 |
| 求人倍率(倍) | 2.01 | 0.41 | 1.47 | 3.47 | 8.42 | 1.01 | 2.06 | 4.61 | 0.75 | 1.21 |

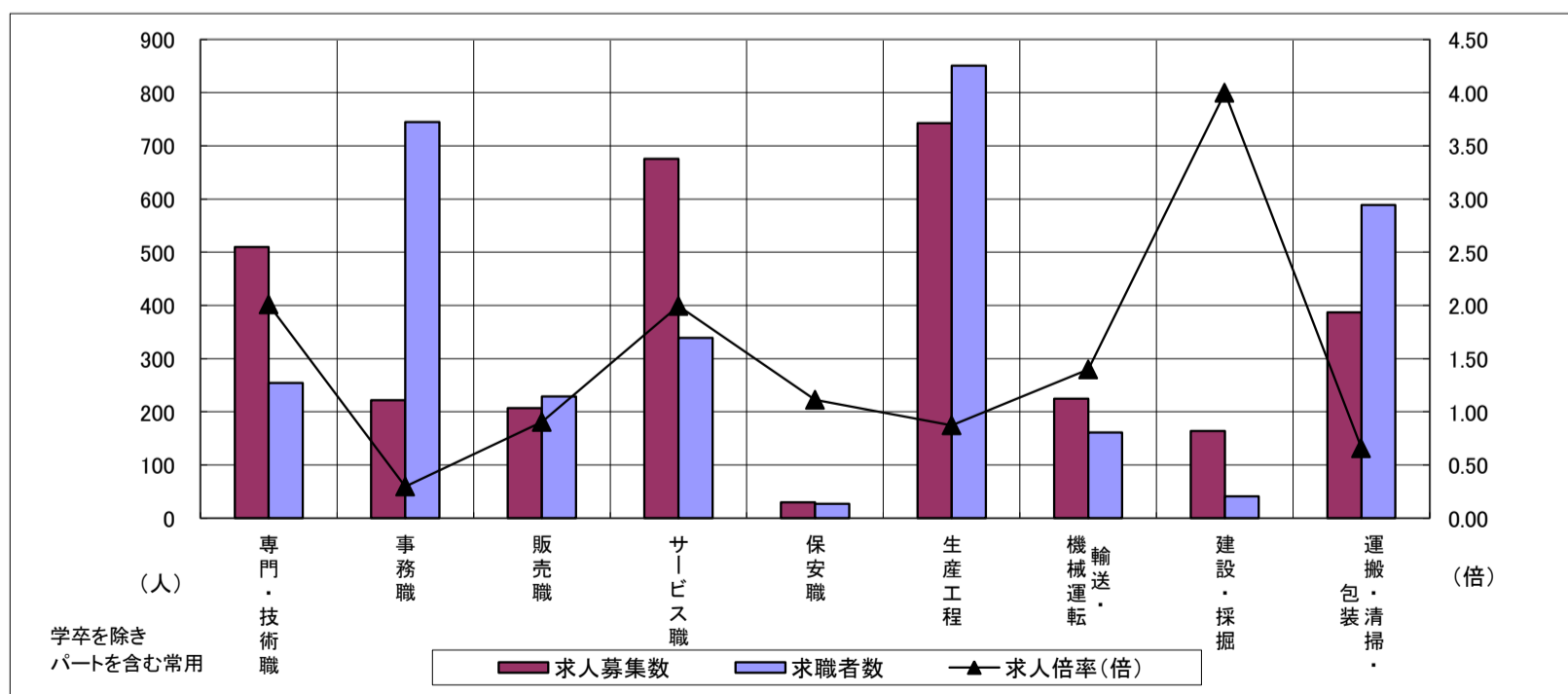
求人・求職バランスシート

平成27年1月

鈴鹿

| 職業別 | 年齢別 | 合計 | 常用 | | | | | 合計 | 常用的パート | | | | |
|-----------|-------|-------|------|------|------|------|------|-------|--------|------|------|------|------|
| | | | ～24歳 | 25歳～ | 35歳～ | 45歳～ | 55歳～ | | ～24歳 | 25歳～ | 35歳～ | 45歳～ | 55歳～ |
| 合計 | 求人募集数 | 2,004 | 332 | 590 | 532 | 291 | 259 | 1,225 | 56 | 216 | 238 | 205 | 510 |
| | 求職者数 | 2,187 | 303 | 561 | 588 | 362 | 373 | 1,126 | 47 | 190 | 210 | 181 | 498 |
| | 求人倍率 | 0.92 | 1.10 | 1.05 | 0.90 | 0.80 | 0.69 | 1.09 | 1.19 | 1.14 | 1.13 | 1.13 | 1.02 |
| 専門・技術職 | 求人募集数 | 278 | 30 | 106 | 62 | 38 | 42 | 232 | 10 | 72 | 55 | 21 | 74 |
| | 求職者数 | 185 | 16 | 57 | 44 | 29 | 39 | 69 | 3 | 21 | 16 | 6 | 23 |
| | 求人倍率 | 1.50 | 1.88 | 1.86 | 1.41 | 1.31 | 1.08 | 3.36 | 3.33 | 3.43 | 3.44 | 3.50 | 3.22 |
| 事務職 | 求人募集数 | 133 | 35 | 45 | 34 | 10 | 9 | 89 | 3 | 21 | 25 | 20 | 20 |
| | 求職者数 | 452 | 85 | 131 | 129 | 48 | 59 | 293 | 10 | 67 | 80 | 63 | 73 |
| | 求人倍率 | 0.29 | 0.41 | 0.34 | 0.26 | 0.21 | 0.15 | 0.30 | 0.30 | 0.31 | 0.31 | 0.32 | 0.27 |
| 販売職 | 求人募集数 | 111 | 21 | 37 | 28 | 13 | 12 | 96 | 4 | 18 | 20 | 17 | 37 |
| | 求職者数 | 134 | 20 | 36 | 33 | 22 | 23 | 95 | 4 | 17 | 19 | 17 | 38 |
| | 求人倍率 | 0.83 | 1.05 | 1.03 | 0.85 | 0.59 | 0.52 | 1.01 | 1.00 | 1.06 | 1.05 | 1.00 | 0.97 |
| サービス職 | 求人募集数 | 297 | 67 | 79 | 70 | 43 | 38 | 379 | 21 | 91 | 76 | 55 | 136 |
| | 求職者数 | 191 | 33 | 44 | 50 | 33 | 31 | 148 | 8 | 35 | 29 | 21 | 55 |
| | 求人倍率 | 1.55 | 2.03 | 1.80 | 1.40 | 1.30 | 1.23 | 2.56 | 2.63 | 2.60 | 2.62 | 2.62 | 2.47 |
| 保安職 | 求人募集数 | 22 | 1 | 2 | 2 | 2 | 15 | 8 | 0 | 0 | 0 | 0 | 8 |
| | 求職者数 | 20 | 1 | 2 | 2 | 2 | 13 | 7 | 0 | 0 | 0 | 0 | 7 |
| | 求人倍率 | 1.10 | 1.00 | 1.00 | 1.00 | 1.00 | 1.15 | 1.14 | — | — | — | — | 1.14 |
| 生産工程 | 求人募集数 | 591 | 91 | 170 | 165 | 105 | 60 | 152 | 6 | 36 | 30 | 32 | 48 |
| | 求職者数 | 724 | 107 | 202 | 201 | 141 | 73 | 127 | 5 | 28 | 23 | 25 | 46 |
| | 求人倍率 | 0.82 | 0.85 | 0.84 | 0.82 | 0.74 | 0.82 | 1.20 | 1.20 | 1.29 | 1.30 | 1.28 | 1.04 |
| 輸送・機械運転 | 求人募集数 | 201 | 2 | 57 | 63 | 45 | 34 | 24 | 0 | 0 | 0 | 2 | 22 |
| | 求職者数 | 131 | 1 | 25 | 37 | 30 | 38 | 30 | 0 | 0 | 0 | 2 | 28 |
| | 求人倍率 | 1.53 | 2.00 | 2.28 | 1.70 | 1.50 | 0.89 | 0.80 | — | — | — | 1.00 | 0.79 |
| 建設・採掘 | 求人募集数 | 163 | 32 | 33 | 59 | 14 | 25 | 1 | 0 | 0 | 0 | 0 | 1 |
| | 求職者数 | 40 | 6 | 6 | 14 | 4 | 10 | 1 | 0 | 0 | 0 | 0 | 1 |
| | 求人倍率 | 4.08 | 5.33 | 5.50 | 4.21 | 3.50 | 2.50 | 1.00 | — | — | — | — | 1.00 |
| 運搬・清掃・包装等 | 求人募集数 | 178 | 19 | 31 | 50 | 33 | 45 | 209 | 12 | 13 | 29 | 29 | 126 |
| | 求職者数 | 260 | 25 | 40 | 68 | 48 | 79 | 329 | 14 | 19 | 43 | 43 | 210 |
| | 求人倍率 | 0.68 | 0.76 | 0.78 | 0.74 | 0.69 | 0.57 | 0.64 | 0.86 | 0.68 | 0.67 | 0.67 | 0.60 |

- (注) 1 求人募集数・求職者数・求人倍率は、正式にはそれぞれ有効求人人数・有効求職者数・有効求人倍率といいます。
 2 求人倍率は、求職者1人あたりの求人募集数を意味しています。
 3 「職業」の合計欄には、「管理職」「農林漁業職」「職業分類不能」を含みます。



| | 専門・技術職 | 事務職 | 販売職 | サービス職 | 保安職 | 生産工程 | 輸送・機械運転 | 建設・採掘 | 運搬・清掃・包装 | 常用計 |
|---------|--------|------|------|-------|------|------|---------|-------|----------|-------|
| 求人募集数 | 510 | 222 | 207 | 676 | 30 | 743 | 225 | 164 | 387 | 3,229 |
| 求職者数 | 254 | 745 | 229 | 339 | 27 | 851 | 161 | 41 | 589 | 3,313 |
| 求人倍率(倍) | 2.01 | 0.30 | 0.90 | 1.99 | 1.11 | 0.87 | 1.40 | 4.00 | 0.66 | 0.97 |

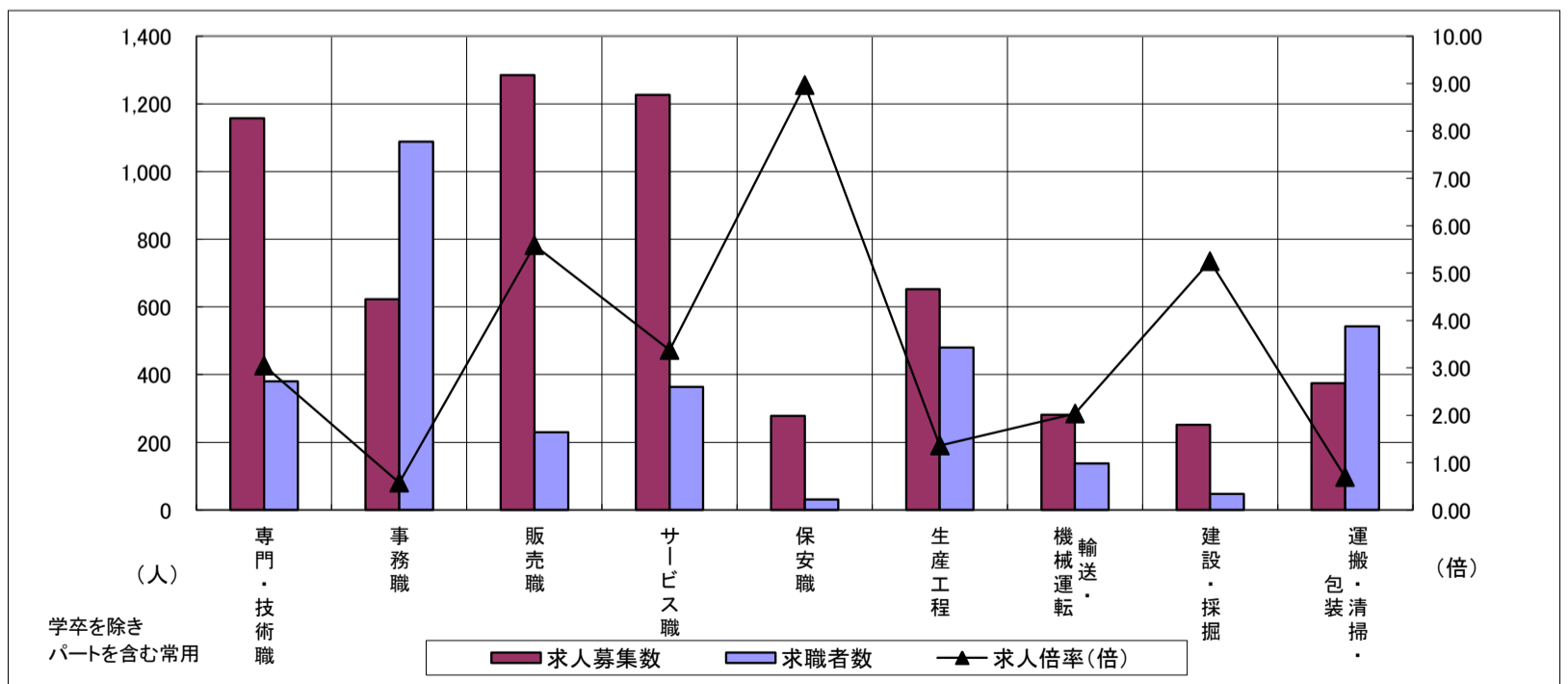
求人・求職バランスシート

平成27年1月

津

| 職業別 | 年齢別 | 合計 | 常用 | | | | | 合計 | 常用的パート | | | | |
|-----------|-------|-------|-------|-------|-------|-------|------|-------|--------|-------|-------|-------|-------|
| | | | ～24歳 | 25歳～ | 35歳～ | 45歳～ | 55歳～ | | ～24歳 | 25歳～ | 35歳～ | 45歳～ | 55歳～ |
| 合計 | 求人募集数 | 3,423 | 658 | 1,098 | 768 | 502 | 397 | 2,786 | 115 | 470 | 534 | 466 | 1,201 |
| | 求職者数 | 2,846 | 472 | 807 | 647 | 493 | 427 | 1,266 | 52 | 212 | 241 | 210 | 551 |
| | 求人倍率 | 1.20 | 1.39 | 1.36 | 1.19 | 1.02 | 0.93 | 2.20 | 2.21 | 2.22 | 2.22 | 2.22 | 2.18 |
| 専門・技術職 | 求人募集数 | 680 | 93 | 239 | 133 | 133 | 82 | 478 | 9 | 141 | 104 | 61 | 163 |
| | 求職者数 | 278 | 36 | 93 | 53 | 57 | 39 | 102 | 2 | 30 | 22 | 13 | 35 |
| | 求人倍率 | 2.45 | 2.58 | 2.57 | 2.51 | 2.33 | 2.10 | 4.69 | 4.50 | 4.70 | 4.73 | 4.69 | 4.66 |
| 事務職 | 求人募集数 | 341 | 68 | 118 | 81 | 44 | 30 | 282 | 5 | 59 | 61 | 57 | 100 |
| | 求職者数 | 724 | 129 | 226 | 179 | 111 | 79 | 364 | 7 | 75 | 78 | 73 | 131 |
| | 求人倍率 | 0.47 | 0.53 | 0.52 | 0.45 | 0.40 | 0.38 | 0.77 | 0.71 | 0.79 | 0.78 | 0.78 | 0.76 |
| 販売職 | 求人募集数 | 428 | 125 | 154 | 73 | 41 | 35 | 857 | 68 | 149 | 122 | 189 | 329 |
| | 求職者数 | 167 | 32 | 43 | 36 | 28 | 28 | 63 | 5 | 11 | 9 | 14 | 24 |
| | 求人倍率 | 2.56 | 3.91 | 3.58 | 2.03 | 1.46 | 1.25 | 13.60 | 13.60 | 13.55 | 13.56 | 13.50 | 13.71 |
| サービス職 | 求人募集数 | 557 | 74 | 171 | 123 | 118 | 71 | 670 | 28 | 136 | 145 | 122 | 239 |
| | 求職者数 | 220 | 27 | 64 | 48 | 49 | 32 | 144 | 6 | 29 | 31 | 26 | 52 |
| | 求人倍率 | 2.53 | 2.74 | 2.67 | 2.56 | 2.41 | 2.22 | 4.65 | 4.67 | 4.69 | 4.68 | 4.69 | 4.60 |
| 保安職 | 求人募集数 | 222 | 33 | 33 | 10 | 42 | 104 | 56 | 0 | 0 | 0 | 0 | 56 |
| | 求職者数 | 20 | 2 | 2 | 1 | 4 | 11 | 11 | 0 | 0 | 0 | 0 | 11 |
| | 求人倍率 | 11.10 | 16.50 | 16.50 | 10.00 | 10.50 | 9.45 | 5.09 | — | — | — | — | 5.09 |
| 生産工程 | 求人募集数 | 513 | 78 | 174 | 121 | 84 | 56 | 139 | 12 | 22 | 23 | 26 | 56 |
| | 求職者数 | 396 | 54 | 121 | 90 | 78 | 53 | 84 | 7 | 13 | 14 | 16 | 34 |
| | 求人倍率 | 1.30 | 1.44 | 1.44 | 1.34 | 1.08 | 1.06 | 1.65 | 1.71 | 1.69 | 1.64 | 1.63 | 1.65 |
| 輸送・機械運転 | 求人募集数 | 228 | 14 | 31 | 75 | 53 | 55 | 53 | 0 | 0 | 2 | 0 | 51 |
| | 求職者数 | 115 | 5 | 11 | 29 | 27 | 43 | 23 | 0 | 0 | 1 | 0 | 22 |
| | 求人倍率 | 1.98 | 2.80 | 2.82 | 2.59 | 1.96 | 1.28 | 2.30 | — | — | 2.00 | — | 2.32 |
| 建設・採掘 | 求人募集数 | 246 | 47 | 56 | 89 | 26 | 28 | 6 | 0 | 2 | 2 | 0 | 2 |
| | 求職者数 | 45 | 7 | 9 | 16 | 6 | 7 | 3 | 0 | 1 | 1 | 0 | 1 |
| | 求人倍率 | 5.47 | 6.71 | 6.22 | 5.56 | 4.33 | 4.00 | 2.00 | — | 2.00 | 2.00 | — | 2.00 |
| 運搬・清掃・包装等 | 求人募集数 | 137 | 19 | 33 | 34 | 23 | 28 | 238 | 12 | 19 | 36 | 37 | 134 |
| | 求職者数 | 264 | 30 | 51 | 61 | 51 | 71 | 279 | 13 | 20 | 38 | 39 | 169 |
| | 求人倍率 | 0.52 | 0.63 | 0.65 | 0.56 | 0.45 | 0.39 | 0.85 | 0.92 | 0.95 | 0.95 | 0.95 | 0.79 |

- (注) 1 求人募集数・求職者数・求人倍率は、正式にはそれぞれ有効求人数・有効求職者数・有効求人倍率といいます。
 2 求人倍率は、求職者1人あたりの求人募集数を意味しています。
 3 「職業」の合計欄には、「管理職」「農林漁業職」「職業分類不能」を含みます。



| | 専門・技術職 | 事務職 | 販売職 | サービス職 | 保安職 | 生産工程 | 輸送・機械運転 | 建設・採掘 | 運搬・清掃・包装 | 常用計 |
|---------|--------|-------|-------|-------|------|------|---------|-------|----------|-------|
| 求人募集数 | 1,158 | 623 | 1,285 | 1,227 | 278 | 652 | 281 | 252 | 375 | 6,209 |
| 求職者数 | 380 | 1,088 | 230 | 364 | 31 | 480 | 138 | 48 | 543 | 4,112 |
| 求人倍率(倍) | 3.05 | 0.57 | 5.59 | 3.37 | 8.97 | 1.36 | 2.04 | 5.25 | 0.69 | 1.51 |

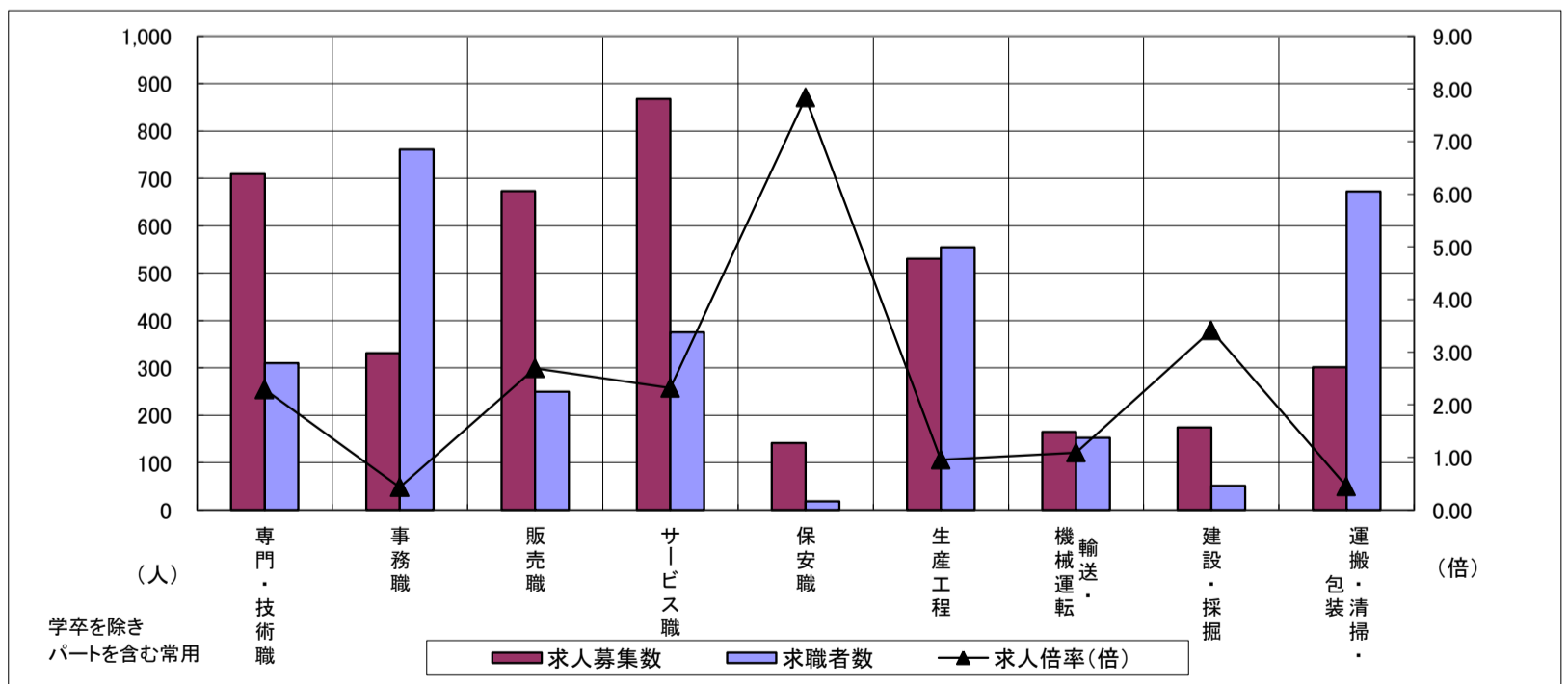
求人・求職バランスシート

平成27年1月

松阪

| 職業別 | 年齢別 | 合計 | 常用 | | | | | 合計 | 常用的パート | | | | |
|-----------|-------|-------|------|------|------|------|------|-------|--------|------|------|------|------|
| | | | ～24歳 | 25歳～ | 35歳～ | 45歳～ | 55歳～ | | ～24歳 | 25歳～ | 35歳～ | 45歳～ | 55歳～ |
| 合計 | 求人募集数 | 2,359 | 326 | 687 | 562 | 441 | 343 | 1,564 | 59 | 239 | 311 | 294 | 661 |
| | 求職者数 | 2,106 | 250 | 531 | 476 | 427 | 422 | 1,124 | 41 | 167 | 217 | 206 | 493 |
| | 求人倍率 | 1.12 | 1.30 | 1.29 | 1.18 | 1.03 | 0.81 | 1.39 | 1.44 | 1.43 | 1.43 | 1.43 | 1.34 |
| 専門・技術職 | 求人募集数 | 414 | 43 | 147 | 113 | 66 | 45 | 295 | 7 | 72 | 76 | 39 | 101 |
| | 求職者数 | 226 | 21 | 72 | 59 | 39 | 35 | 84 | 2 | 20 | 21 | 11 | 30 |
| | 求人倍率 | 1.83 | 2.05 | 2.04 | 1.92 | 1.69 | 1.29 | 3.51 | 3.50 | 3.60 | 3.62 | 3.55 | 3.37 |
| 事務職 | 求人募集数 | 180 | 31 | 67 | 38 | 27 | 17 | 151 | 6 | 31 | 46 | 30 | 38 |
| | 求職者数 | 483 | 71 | 152 | 100 | 90 | 70 | 278 | 11 | 56 | 84 | 54 | 73 |
| | 求人倍率 | 0.37 | 0.44 | 0.44 | 0.38 | 0.30 | 0.24 | 0.54 | 0.55 | 0.55 | 0.55 | 0.56 | 0.52 |
| 販売職 | 求人募集数 | 378 | 74 | 107 | 95 | 61 | 41 | 295 | 14 | 56 | 69 | 45 | 111 |
| | 求職者数 | 164 | 26 | 38 | 40 | 31 | 29 | 86 | 4 | 16 | 20 | 13 | 33 |
| | 求人倍率 | 2.30 | 2.85 | 2.82 | 2.38 | 1.97 | 1.41 | 3.43 | 3.50 | 3.50 | 3.45 | 3.46 | 3.36 |
| サービス職 | 求人募集数 | 400 | 55 | 105 | 95 | 99 | 46 | 468 | 37 | 87 | 97 | 83 | 164 |
| | 求職者数 | 232 | 28 | 53 | 52 | 64 | 35 | 143 | 11 | 26 | 29 | 25 | 52 |
| | 求人倍率 | 1.72 | 1.96 | 1.98 | 1.83 | 1.55 | 1.31 | 3.27 | 3.36 | 3.35 | 3.34 | 3.32 | 3.15 |
| 保安職 | 求人募集数 | 111 | 0 | 35 | 9 | 17 | 50 | 30 | 0 | 0 | 0 | 0 | 30 |
| | 求職者数 | 13 | 0 | 4 | 1 | 2 | 6 | 5 | 0 | 0 | 0 | 0 | 5 |
| | 求人倍率 | 8.54 | — | 8.75 | 9.00 | 8.50 | 8.33 | 6.00 | — | — | — | — | 6.00 |
| 生産工程 | 求人募集数 | 423 | 61 | 117 | 106 | 80 | 59 | 107 | 4 | 15 | 22 | 31 | 35 |
| | 求職者数 | 442 | 58 | 112 | 107 | 89 | 76 | 113 | 4 | 15 | 22 | 31 | 41 |
| | 求人倍率 | 0.96 | 1.05 | 1.04 | 0.99 | 0.90 | 0.78 | 0.95 | 1.00 | 1.00 | 1.00 | 1.00 | 0.85 |
| 輸送・機械運転 | 求人募集数 | 128 | 4 | 15 | 32 | 46 | 31 | 37 | 0 | 0 | 1 | 3 | 33 |
| | 求職者数 | 124 | 3 | 12 | 27 | 40 | 42 | 28 | 0 | 0 | 1 | 2 | 25 |
| | 求人倍率 | 1.03 | 1.33 | 1.25 | 1.19 | 1.15 | 0.74 | 1.32 | — | — | 1.00 | 1.50 | 1.32 |
| 建設・採掘 | 求人募集数 | 173 | 29 | 33 | 40 | 28 | 43 | 1 | 0 | 0 | 0 | 0 | 1 |
| | 求職者数 | 47 | 6 | 7 | 10 | 8 | 16 | 4 | 1 | 0 | 0 | 0 | 3 |
| | 求人倍率 | 3.68 | 4.83 | 4.71 | 4.00 | 3.50 | 2.69 | 0.25 | 0.00 | — | — | — | 0.33 |
| 運搬・清掃・包装等 | 求人募集数 | 131 | 14 | 32 | 30 | 23 | 32 | 170 | 4 | 16 | 16 | 31 | 103 |
| | 求職者数 | 309 | 28 | 66 | 66 | 54 | 95 | 363 | 8 | 33 | 34 | 64 | 224 |
| | 求人倍率 | 0.42 | 0.50 | 0.48 | 0.45 | 0.43 | 0.34 | 0.47 | 0.50 | 0.48 | 0.47 | 0.48 | 0.46 |

- (注) 1 求人募集数・求職者数・求人倍率は、正式にはそれぞれ有効求人数・有効求職者数・有効求人倍率といえます。
 2 求人倍率は、求職者1人あたりの求人募集数を意味しています。
 3 「職業」の合計欄には、「管理職」「農林漁業職」「職業分類不能」を含みます。



| | 専門・技術職 | 事務職 | 販売職 | サービス職 | 保安職 | 生産工程 | 輸送・機械運転 | 建設・採掘 | 運搬・清掃・包装 | 常用計 |
|---------|--------|------|------|-------|------|------|---------|-------|----------|-------|
| 求人募集数 | 709 | 331 | 673 | 868 | 141 | 530 | 165 | 174 | 301 | 3,923 |
| 求職者数 | 310 | 761 | 250 | 375 | 18 | 555 | 152 | 51 | 672 | 3,230 |
| 求人倍率(倍) | 2.29 | 0.43 | 2.69 | 2.31 | 7.83 | 0.95 | 1.09 | 3.41 | 0.45 | 1.21 |

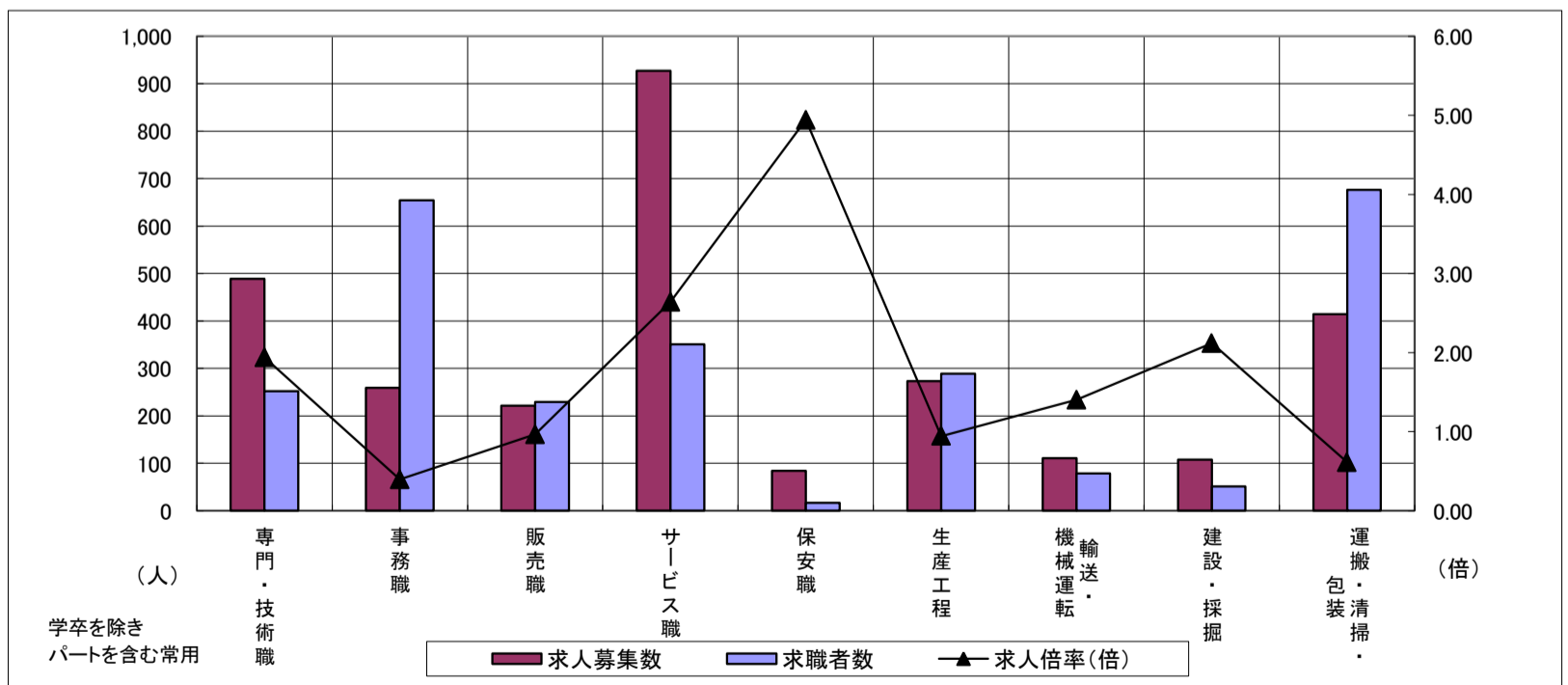
求人・求職バランスシート

平成27年1月

伊勢

| 職業別 | 年齢別 | 合計 | 常用 | | | | | 合計 | 常用的パート | | | | |
|-----------|-------|-------|------|------|------|------|------|-------|--------|------|------|-------|-------|
| | | | ～24歳 | 25歳～ | 35歳～ | 45歳～ | 55歳～ | | ～24歳 | 25歳～ | 35歳～ | 45歳～ | 55歳～ |
| 合計 | 求人募集数 | 1,640 | 252 | 468 | 377 | 269 | 274 | 1,276 | 51 | 206 | 235 | 237 | 547 |
| | 求職者数 | 1,858 | 238 | 446 | 415 | 362 | 397 | 1,075 | 43 | 172 | 197 | 199 | 464 |
| | 求人倍率 | 0.88 | 1.06 | 1.05 | 0.91 | 0.74 | 0.69 | 1.19 | 1.19 | 1.20 | 1.19 | 1.19 | 1.18 |
| 専門・技術職 | 求人募集数 | 354 | 29 | 138 | 83 | 46 | 58 | 135 | 2 | 25 | 32 | 22 | 54 |
| | 求職者数 | 168 | 12 | 58 | 39 | 25 | 34 | 84 | 1 | 16 | 20 | 14 | 33 |
| | 求人倍率 | 2.11 | 2.42 | 2.38 | 2.13 | 1.84 | 1.71 | 1.61 | 2.00 | 1.56 | 1.60 | 1.57 | 1.64 |
| 事務職 | 求人募集数 | 165 | 29 | 58 | 38 | 23 | 17 | 94 | 2 | 21 | 28 | 18 | 25 |
| | 求職者数 | 454 | 69 | 136 | 106 | 80 | 63 | 200 | 4 | 44 | 59 | 39 | 54 |
| | 求人倍率 | 0.36 | 0.42 | 0.43 | 0.36 | 0.29 | 0.27 | 0.47 | 0.50 | 0.48 | 0.47 | 0.46 | 0.46 |
| 販売職 | 求人募集数 | 127 | 24 | 42 | 22 | 25 | 14 | 94 | 0 | 14 | 15 | 18 | 47 |
| | 求職者数 | 143 | 19 | 34 | 22 | 42 | 26 | 86 | 0 | 13 | 14 | 16 | 43 |
| | 求人倍率 | 0.89 | 1.26 | 1.24 | 1.00 | 0.60 | 0.54 | 1.09 | — | 1.08 | 1.07 | 1.13 | 1.09 |
| サービス職 | 求人募集数 | 429 | 89 | 97 | 107 | 62 | 74 | 498 | 34 | 132 | 94 | 91 | 147 |
| | 求職者数 | 218 | 43 | 47 | 53 | 33 | 42 | 133 | 9 | 35 | 25 | 24 | 40 |
| | 求人倍率 | 1.97 | 2.07 | 2.06 | 2.02 | 1.88 | 1.76 | 3.74 | 3.78 | 3.77 | 3.76 | 3.79 | 3.68 |
| 保安職 | 求人募集数 | 43 | 4 | 8 | 0 | 10 | 21 | 41 | 10 | 0 | 0 | 10 | 21 |
| | 求職者数 | 13 | 1 | 2 | 0 | 3 | 7 | 4 | 1 | 0 | 0 | 1 | 2 |
| | 求人倍率 | 3.31 | 4.00 | 4.00 | — | 3.33 | 3.00 | 10.25 | 10.00 | — | — | 10.00 | 10.50 |
| 生産工程 | 求人募集数 | 219 | 43 | 58 | 58 | 38 | 22 | 54 | 3 | 5 | 11 | 9 | 26 |
| | 求職者数 | 227 | 35 | 49 | 62 | 50 | 31 | 62 | 3 | 6 | 13 | 10 | 30 |
| | 求人倍率 | 0.96 | 1.23 | 1.18 | 0.94 | 0.76 | 0.71 | 0.87 | 1.00 | 0.83 | 0.85 | 0.90 | 0.87 |
| 輸送・機械運転 | 求人募集数 | 86 | 5 | 12 | 25 | 14 | 30 | 25 | 0 | 0 | 0 | 2 | 23 |
| | 求職者数 | 66 | 3 | 7 | 16 | 12 | 28 | 13 | 0 | 0 | 0 | 1 | 12 |
| | 求人倍率 | 1.30 | 1.67 | 1.71 | 1.56 | 1.17 | 1.07 | 1.92 | — | — | — | 2.00 | 1.92 |
| 建設・採掘 | 求人募集数 | 102 | 34 | 17 | 20 | 8 | 23 | 6 | 0 | 0 | 0 | 0 | 6 |
| | 求職者数 | 48 | 10 | 5 | 8 | 6 | 19 | 3 | 0 | 0 | 0 | 0 | 3 |
| | 求人倍率 | 2.13 | 3.40 | 3.40 | 2.50 | 1.33 | 1.21 | 2.00 | — | — | — | — | 2.00 |
| 運搬・清掃・包装等 | 求人募集数 | 94 | 8 | 24 | 19 | 18 | 25 | 320 | 13 | 31 | 32 | 68 | 176 |
| | 求職者数 | 322 | 22 | 61 | 58 | 73 | 108 | 354 | 14 | 33 | 35 | 74 | 198 |
| | 求人倍率 | 0.29 | 0.36 | 0.39 | 0.33 | 0.25 | 0.23 | 0.90 | 0.93 | 0.94 | 0.91 | 0.92 | 0.89 |

- (注) 1 求人募集数・求職者数・求人倍率は、正式にはそれぞれ有効求人数・有効求職者数・有効求人倍率といます。
 2 求人倍率は、求職者1人あたりの求人募集数を意味しています。
 3 「職業」の合計欄には、「管理職」「農林漁業職」「職業分類不能」を含みます。



| | 専門・技術職 | 事務職 | 販売職 | サービス職 | 保安職 | 生産工程 | 輸送・機械運転 | 建設・採掘 | 運搬・清掃・包装 | 常用計 |
|---------|--------|------|------|-------|------|------|---------|-------|----------|-------|
| 求人募集数 | 489 | 259 | 221 | 927 | 84 | 273 | 111 | 108 | 414 | 2,916 |
| 求職者数 | 252 | 654 | 229 | 351 | 17 | 289 | 79 | 51 | 676 | 2,933 |
| 求人倍率(倍) | 1.94 | 0.40 | 0.97 | 2.64 | 4.94 | 0.94 | 1.41 | 2.12 | 0.61 | 0.99 |

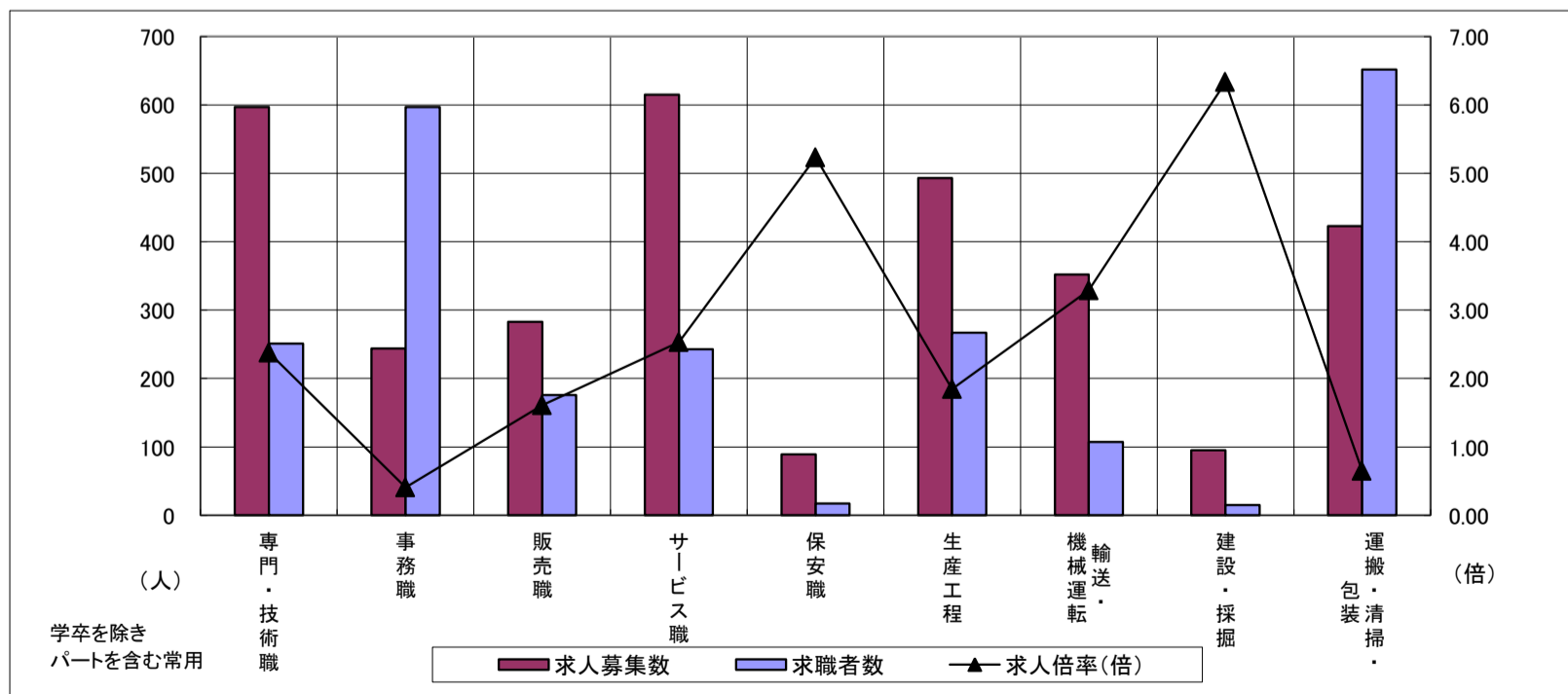
求人・求職バランスシート

平成27年1月

伊賀

| 職業別 | 年齢別 | 合計 | 常用 | | | | | 合計 | 常用的パート | | | | |
|-----------|-------|-------|------|------|------|------|------|-------|--------|------|------|------|------|
| | | | ～24歳 | 25歳～ | 35歳～ | 45歳～ | 55歳～ | | ～24歳 | 25歳～ | 35歳～ | 45歳～ | 55歳～ |
| 合計 | 求人募集数 | 1,977 | 276 | 599 | 454 | 293 | 355 | 1,301 | 59 | 234 | 230 | 200 | 578 |
| | 求職者数 | 1,701 | 208 | 453 | 376 | 288 | 376 | 975 | 43 | 169 | 168 | 147 | 448 |
| | 求人倍率 | 1.16 | 1.33 | 1.32 | 1.21 | 1.02 | 0.94 | 1.33 | 1.37 | 1.38 | 1.37 | 1.36 | 1.29 |
| 専門・技術職 | 求人募集数 | 371 | 34 | 145 | 82 | 43 | 67 | 226 | 16 | 61 | 45 | 21 | 83 |
| | 求職者数 | 195 | 16 | 69 | 42 | 25 | 43 | 56 | 4 | 15 | 11 | 5 | 21 |
| | 求人倍率 | 1.90 | 2.13 | 2.10 | 1.95 | 1.72 | 1.56 | 4.04 | 4.00 | 4.07 | 4.09 | 4.20 | 3.95 |
| 事務職 | 求人募集数 | 129 | 23 | 46 | 29 | 15 | 16 | 115 | 1 | 28 | 31 | 25 | 30 |
| | 求職者数 | 365 | 51 | 100 | 87 | 59 | 68 | 232 | 2 | 53 | 59 | 47 | 71 |
| | 求人倍率 | 0.35 | 0.45 | 0.46 | 0.33 | 0.25 | 0.24 | 0.50 | 0.50 | 0.53 | 0.53 | 0.53 | 0.42 |
| 販売職 | 求人募集数 | 150 | 22 | 61 | 29 | 18 | 20 | 133 | 4 | 40 | 18 | 22 | 49 |
| | 求職者数 | 109 | 12 | 34 | 19 | 19 | 25 | 67 | 2 | 20 | 9 | 11 | 25 |
| | 求人倍率 | 1.38 | 1.83 | 1.79 | 1.53 | 0.95 | 0.80 | 1.99 | 2.00 | 2.00 | 2.00 | 2.00 | 1.96 |
| サービス職 | 求人募集数 | 264 | 52 | 56 | 62 | 50 | 44 | 351 | 31 | 73 | 52 | 45 | 150 |
| | 求職者数 | 140 | 25 | 27 | 32 | 28 | 28 | 103 | 9 | 21 | 15 | 13 | 45 |
| | 求人倍率 | 1.89 | 2.08 | 2.07 | 1.94 | 1.79 | 1.57 | 3.41 | 3.44 | 3.48 | 3.47 | 3.46 | 3.33 |
| 保安職 | 求人募集数 | 52 | 0 | 5 | 0 | 16 | 31 | 37 | 0 | 0 | 0 | 0 | 37 |
| | 求職者数 | 10 | 0 | 1 | 0 | 3 | 6 | 7 | 0 | 0 | 0 | 0 | 7 |
| | 求人倍率 | 5.20 | — | 5.00 | — | 5.33 | 5.17 | 5.29 | — | — | — | — | 5.29 |
| 生産工程 | 求人募集数 | 378 | 55 | 128 | 109 | 50 | 36 | 115 | 9 | 26 | 15 | 12 | 53 |
| | 求職者数 | 228 | 29 | 68 | 65 | 38 | 28 | 39 | 3 | 8 | 5 | 4 | 19 |
| | 求人倍率 | 1.66 | 1.90 | 1.88 | 1.68 | 1.32 | 1.29 | 2.95 | 3.00 | 3.25 | 3.00 | 3.00 | 2.79 |
| 輸送・機械運転 | 求人募集数 | 293 | 8 | 26 | 84 | 70 | 105 | 59 | 0 | 0 | 3 | 11 | 45 |
| | 求職者数 | 83 | 2 | 6 | 21 | 21 | 33 | 24 | 0 | 0 | 1 | 4 | 19 |
| | 求人倍率 | 3.53 | 4.00 | 4.33 | 4.00 | 3.33 | 3.18 | 2.46 | — | — | 3.00 | 2.75 | 2.37 |
| 建設・採掘 | 求人募集数 | 93 | 32 | 0 | 15 | 12 | 34 | 2 | 0 | 0 | 0 | 0 | 2 |
| | 求職者数 | 14 | 4 | 0 | 2 | 2 | 6 | 1 | 0 | 0 | 0 | 0 | 1 |
| | 求人倍率 | 6.64 | 8.00 | — | 7.50 | 6.00 | 5.67 | 2.00 | — | — | — | — | 2.00 |
| 運搬・清掃・包装等 | 求人募集数 | 204 | 21 | 47 | 41 | 36 | 59 | 219 | 10 | 18 | 26 | 28 | 137 |
| | 求職者数 | 334 | 33 | 72 | 64 | 61 | 104 | 318 | 14 | 26 | 37 | 40 | 201 |
| | 求人倍率 | 0.61 | 0.64 | 0.65 | 0.64 | 0.59 | 0.57 | 0.69 | 0.71 | 0.69 | 0.70 | 0.70 | 0.68 |

- (注) 1 求人募集数・求職者数・求人倍率は、正式にはそれぞれ有効求人数・有効求職者数・有効求人倍率といいます。
 2 求人倍率は、求職者1人あたりの求人募集数を意味しています。
 3 「職業」の合計欄には、「管理職」「農林漁業職」「職業分類不能」を含みます。



| | 専門・技術職 | 事務職 | 販売職 | サービス職 | 保安職 | 生産工程 | 輸送・機械運転 | 建設・採掘 | 運搬・清掃・包装 | 常用計 |
|---------|--------|------|------|-------|------|------|---------|-------|----------|-------|
| 求人募集数 | 597 | 244 | 283 | 615 | 89 | 493 | 352 | 95 | 423 | 3,278 |
| 求職者数 | 251 | 597 | 176 | 243 | 17 | 267 | 107 | 15 | 652 | 2,676 |
| 求人倍率(倍) | 2.38 | 0.41 | 1.61 | 2.53 | 5.24 | 1.85 | 3.29 | 6.33 | 0.65 | 1.22 |

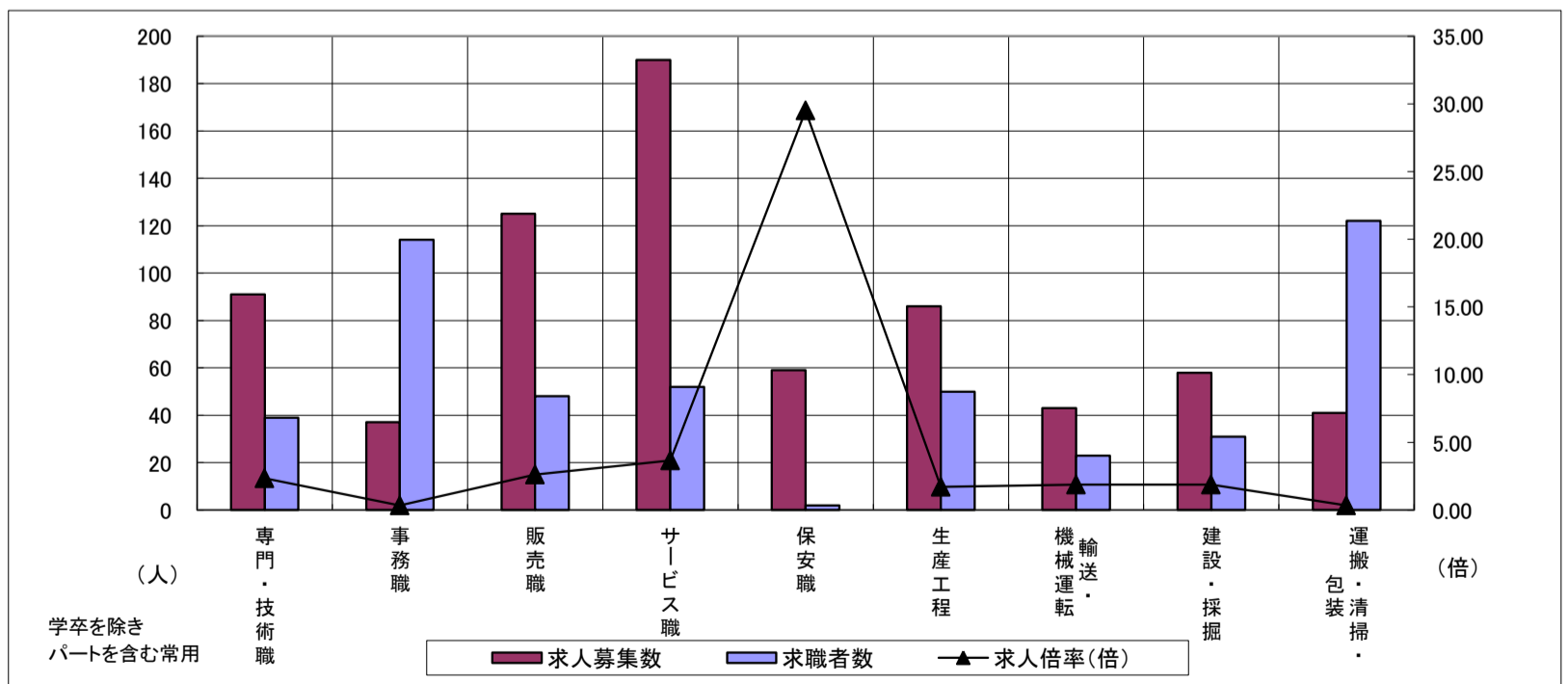
求人・求職バランスシート

平成27年1月

尾鷲

| 職業別 | 年齢別 | 合計 | 常用 | | | | | 合計 | 常用的パート | | | | |
|-----------|-------|-------|------|------|------|------|-------|------|--------|------|------|------|------|
| | | | ～24歳 | 25歳～ | 35歳～ | 45歳～ | 55歳～ | | ～24歳 | 25歳～ | 35歳～ | 45歳～ | 55歳～ |
| 合計 | 求人募集数 | 426 | 42 | 88 | 105 | 84 | 107 | 318 | 23 | 38 | 61 | 54 | 142 |
| | 求職者数 | 311 | 26 | 55 | 72 | 67 | 91 | 202 | 14 | 24 | 38 | 34 | 92 |
| | 求人倍率 | 1.37 | 1.62 | 1.60 | 1.46 | 1.25 | 1.18 | 1.57 | 1.64 | 1.58 | 1.61 | 1.59 | 1.54 |
| 専門・技術職 | 求人募集数 | 70 | 12 | 25 | 18 | 0 | 15 | 21 | 0 | 4 | 3 | 4 | 10 |
| | 求職者数 | 24 | 4 | 8 | 6 | 0 | 6 | 15 | 0 | 3 | 2 | 3 | 7 |
| | 求人倍率 | 2.92 | 3.00 | 3.13 | 3.00 | — | 2.50 | 1.40 | — | 1.33 | 1.50 | 1.33 | 1.43 |
| 事務職 | 求人募集数 | 24 | 3 | 7 | 7 | 4 | 3 | 13 | 0 | 2 | 4 | 4 | 3 |
| | 求職者数 | 78 | 7 | 17 | 24 | 17 | 13 | 36 | 1 | 6 | 10 | 11 | 8 |
| | 求人倍率 | 0.31 | 0.43 | 0.41 | 0.29 | 0.24 | 0.23 | 0.36 | 0.00 | 0.33 | 0.40 | 0.36 | 0.38 |
| 販売職 | 求人募集数 | 23 | 0 | 10 | 7 | 4 | 2 | 102 | 6 | 19 | 19 | 22 | 36 |
| | 求職者数 | 15 | 0 | 4 | 5 | 4 | 2 | 33 | 2 | 6 | 6 | 7 | 12 |
| | 求人倍率 | 1.53 | — | 2.50 | 1.40 | 1.00 | 1.00 | 3.09 | 3.00 | 3.17 | 3.17 | 3.14 | 3.00 |
| サービス職 | 求人募集数 | 81 | 13 | 22 | 13 | 16 | 17 | 109 | 5 | 21 | 16 | 5 | 62 |
| | 求職者数 | 31 | 5 | 8 | 5 | 6 | 7 | 21 | 1 | 4 | 3 | 1 | 12 |
| | 求人倍率 | 2.61 | 2.60 | 2.75 | 2.60 | 2.67 | 2.43 | 5.19 | 5.00 | 5.25 | 5.33 | 5.00 | 5.17 |
| 保安職 | 求人募集数 | 54 | 1 | 0 | 0 | 0 | 53 | 5 | 0 | 0 | 0 | 0 | 5 |
| | 求職者数 | 1 | 0 | 0 | 0 | 0 | 1 | 1 | 0 | 0 | 0 | 0 | 1 |
| | 求人倍率 | 54.00 | — | — | — | — | 53.00 | 5.00 | — | — | — | — | 5.00 |
| 生産工程 | 求人募集数 | 50 | 7 | 9 | 17 | 8 | 9 | 36 | 6 | 3 | 10 | 3 | 14 |
| | 求職者数 | 27 | 3 | 4 | 8 | 5 | 7 | 23 | 4 | 2 | 6 | 2 | 9 |
| | 求人倍率 | 1.85 | 2.33 | 2.25 | 2.13 | 1.60 | 1.29 | 1.57 | 1.50 | 1.50 | 1.67 | 1.50 | 1.56 |
| 輸送・機械運転 | 求人募集数 | 40 | 0 | 2 | 10 | 18 | 10 | 3 | 1 | 0 | 0 | 0 | 2 |
| | 求職者数 | 20 | 0 | 1 | 5 | 9 | 5 | 3 | 1 | 0 | 0 | 0 | 2 |
| | 求人倍率 | 2.00 | — | 2.00 | 2.00 | 2.00 | 2.00 | 1.00 | 1.00 | — | — | — | 1.00 |
| 建設・採掘 | 求人募集数 | 57 | 9 | 3 | 15 | 7 | 23 | 1 | 0 | 0 | 0 | 0 | 1 |
| | 求職者数 | 29 | 3 | 1 | 5 | 4 | 16 | 2 | 0 | 0 | 0 | 0 | 2 |
| | 求人倍率 | 1.97 | 3.00 | 3.00 | 3.00 | 1.75 | 1.44 | 0.50 | — | — | — | — | 0.50 |
| 運搬・清掃・包装等 | 求人募集数 | 20 | 1 | 3 | 4 | 5 | 7 | 21 | 1 | 0 | 4 | 3 | 13 |
| | 求職者数 | 62 | 4 | 8 | 10 | 16 | 24 | 60 | 4 | 1 | 10 | 9 | 36 |
| | 求人倍率 | 0.32 | 0.25 | 0.38 | 0.40 | 0.31 | 0.29 | 0.35 | 0.25 | 0.00 | 0.40 | 0.33 | 0.36 |

- (注) 1 求人募集数・求職者数・求人倍率は、正式にはそれぞれ有効求人数・有効求職者数・有効求人倍率といえます。
 2 求人倍率は、求職者1人あたりの求人募集数を意味しています。
 3 「職業」の合計欄には、「管理職」「農林漁業職」「職業分類不能」を含みます。



| | 専門・技術職 | 事務職 | 販売職 | サービス職 | 保安職 | 生産工程 | 輸送・機械運転 | 建設・採掘 | 運搬・清掃・包装 | 常用計 |
|---------|--------|------|------|-------|-------|------|---------|-------|----------|------|
| 求人募集数 | 91 | 37 | 125 | 190 | 59 | 86 | 43 | 58 | 41 | 744 |
| 求職者数 | 39 | 114 | 48 | 52 | 2 | 50 | 23 | 31 | 122 | 513 |
| 求人倍率(倍) | 2.33 | 0.32 | 2.60 | 3.65 | 29.50 | 1.72 | 1.87 | 1.87 | 0.34 | 1.45 |

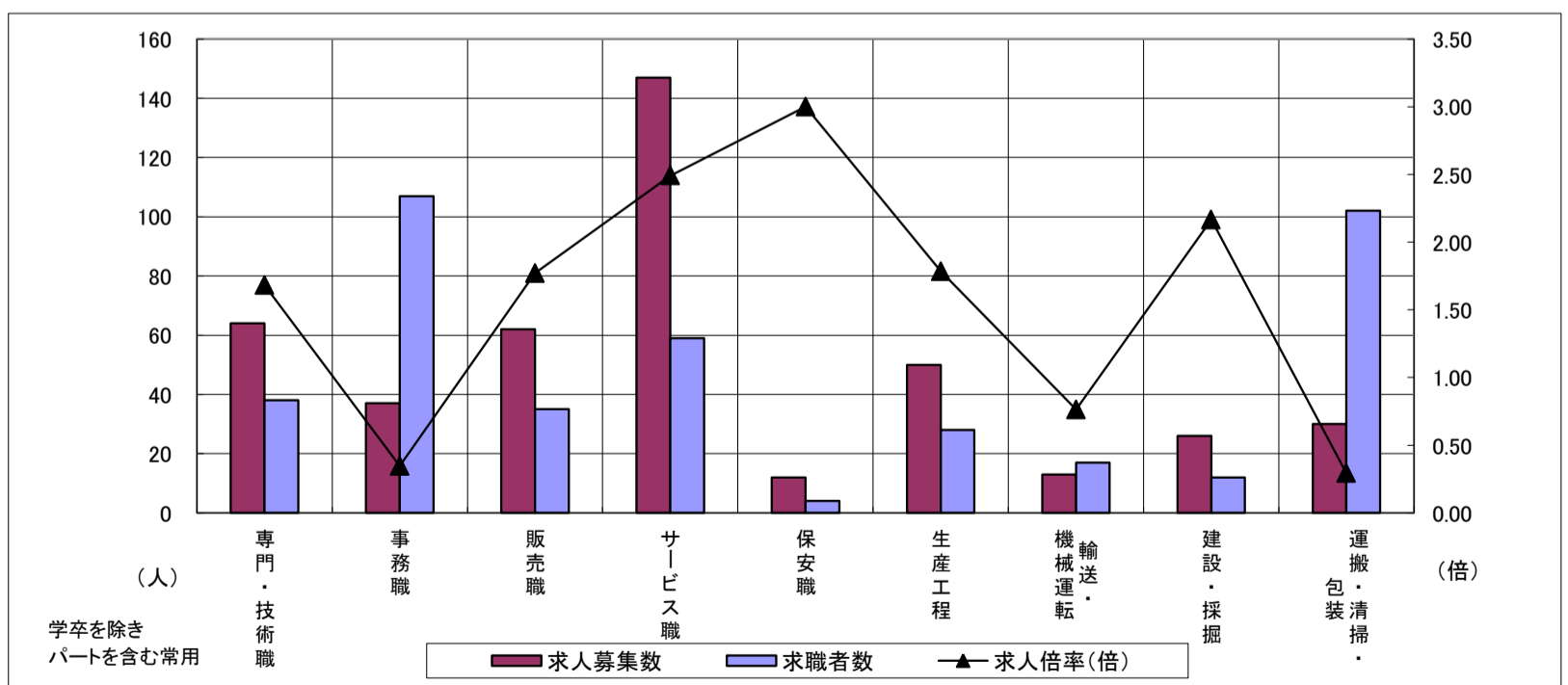
求人・求職バランスシート

平成27年1月

熊野

| 職業別 | 年齢別 | 合計 | 常用 | | | | | 合計 | 常用的パート | | | | |
|-----------|-------|------|------|------|------|------|------|-------|--------|------|------|------|-------|
| | | | ～24歳 | 25歳～ | 35歳～ | 45歳～ | 55歳～ | | ～24歳 | 25歳～ | 35歳～ | 45歳～ | 55歳～ |
| 合計 | 求人募集数 | 258 | 43 | 48 | 68 | 40 | 59 | 197 | 11 | 35 | 37 | 39 | 75 |
| | 求職者数 | 282 | 42 | 47 | 73 | 48 | 72 | 194 | 11 | 35 | 37 | 38 | 73 |
| | 求人倍率 | 0.91 | 1.02 | 1.02 | 0.93 | 0.83 | 0.82 | 1.02 | 1.00 | 1.00 | 1.00 | 1.03 | 1.03 |
| 専門・技術職 | 求人募集数 | 56 | 4 | 15 | 22 | 5 | 10 | 8 | 0 | 2 | 2 | 0 | 4 |
| | 求職者数 | 31 | 2 | 8 | 12 | 3 | 6 | 7 | 0 | 2 | 2 | 0 | 3 |
| | 求人倍率 | 1.81 | 2.00 | 1.88 | 1.83 | 1.67 | 1.67 | 1.14 | — | 1.00 | 1.00 | — | 1.33 |
| 事務職 | 求人募集数 | 24 | 8 | 4 | 7 | 2 | 3 | 13 | 1 | 4 | 2 | 3 | 3 |
| | 求職者数 | 67 | 21 | 12 | 19 | 6 | 9 | 40 | 3 | 11 | 6 | 9 | 11 |
| | 求人倍率 | 0.36 | 0.38 | 0.33 | 0.37 | 0.33 | 0.33 | 0.33 | 0.33 | 0.36 | 0.33 | 0.33 | 0.27 |
| 販売職 | 求人募集数 | 24 | 4 | 7 | 9 | 4 | 0 | 38 | 6 | 8 | 5 | 11 | 8 |
| | 求職者数 | 11 | 2 | 3 | 4 | 2 | 0 | 24 | 4 | 5 | 3 | 7 | 5 |
| | 求人倍率 | 2.18 | 2.00 | 2.33 | 2.25 | 2.00 | — | 1.58 | 1.50 | 1.60 | 1.67 | 1.57 | 1.60 |
| サービス職 | 求人募集数 | 56 | 8 | 7 | 17 | 15 | 9 | 91 | 7 | 21 | 27 | 14 | 22 |
| | 求職者数 | 33 | 5 | 4 | 10 | 9 | 5 | 26 | 2 | 6 | 8 | 4 | 6 |
| | 求人倍率 | 1.70 | 1.60 | 1.75 | 1.70 | 1.67 | 1.80 | 3.50 | 3.50 | 3.50 | 3.38 | 3.50 | 3.67 |
| 保安職 | 求人募集数 | 2 | 0 | 0 | 0 | 1 | 1 | 10 | 0 | 0 | 0 | 0 | 10 |
| | 求職者数 | 3 | 0 | 0 | 0 | 1 | 2 | 1 | 0 | 0 | 0 | 0 | 1 |
| | 求人倍率 | 0.67 | — | — | — | 1.00 | 0.50 | 10.00 | — | — | — | — | 10.00 |
| 生産工程 | 求人募集数 | 32 | 4 | 9 | 8 | 6 | 5 | 18 | 2 | 2 | 2 | 4 | 8 |
| | 求職者数 | 19 | 2 | 5 | 5 | 4 | 3 | 9 | 1 | 1 | 1 | 2 | 4 |
| | 求人倍率 | 1.68 | 2.00 | 1.80 | 1.60 | 1.50 | 1.67 | 2.00 | 2.00 | 2.00 | 2.00 | 2.00 | 2.00 |
| 輸送・機械運転 | 求人募集数 | 12 | 2 | 1 | 2 | 2 | 5 | 1 | 0 | 0 | 0 | 0 | 1 |
| | 求職者数 | 15 | 1 | 1 | 2 | 3 | 8 | 2 | 0 | 0 | 0 | 0 | 2 |
| | 求人倍率 | 0.80 | 2.00 | 1.00 | 1.00 | 0.67 | 0.63 | 0.50 | — | — | — | — | 0.50 |
| 建設・採掘 | 求人募集数 | 26 | 0 | 4 | 7 | 3 | 12 | 0 | 0 | 0 | 0 | 0 | 0 |
| | 求職者数 | 9 | 0 | 1 | 2 | 1 | 5 | 3 | 0 | 0 | 1 | 0 | 2 |
| | 求人倍率 | 2.89 | — | 4.00 | 3.50 | 3.00 | 2.40 | 0.00 | — | — | 0.00 | — | 0.00 |
| 運搬・清掃・包装等 | 求人募集数 | 12 | 3 | 3 | 3 | 1 | 2 | 18 | 0 | 2 | 3 | 3 | 10 |
| | 求職者数 | 48 | 5 | 5 | 7 | 9 | 22 | 54 | 0 | 7 | 9 | 8 | 30 |
| | 求人倍率 | 0.25 | 0.60 | 0.60 | 0.43 | 0.11 | 0.09 | 0.33 | — | 0.29 | 0.33 | 0.38 | 0.33 |

- (注) 1 求人募集数・求職者数・求人倍率は、正式にはそれぞれ有効求人数・有効求職者数・有効求人倍率といいます。
 2 求人倍率は、求職者1人あたりの求人募集数を意味しています。
 3 「職業」の合計欄には、「管理職」「農林漁業職」「職業分類不能」を含みます。



| | 専門・技術職 | 事務職 | 販売職 | サービス職 | 保安職 | 生産工程 | 輸送・機械運転 | 建設・採掘 | 運搬・清掃・包装 | 常用計 |
|---------|--------|------|------|-------|------|------|---------|-------|----------|------|
| 求人募集数 | 64 | 37 | 62 | 147 | 12 | 50 | 13 | 26 | 30 | 455 |
| 求職者数 | 38 | 107 | 35 | 59 | 4 | 28 | 17 | 12 | 102 | 476 |
| 求人倍率(倍) | 1.68 | 0.35 | 1.77 | 2.49 | 3.00 | 1.79 | 0.76 | 2.17 | 0.29 | 0.96 |

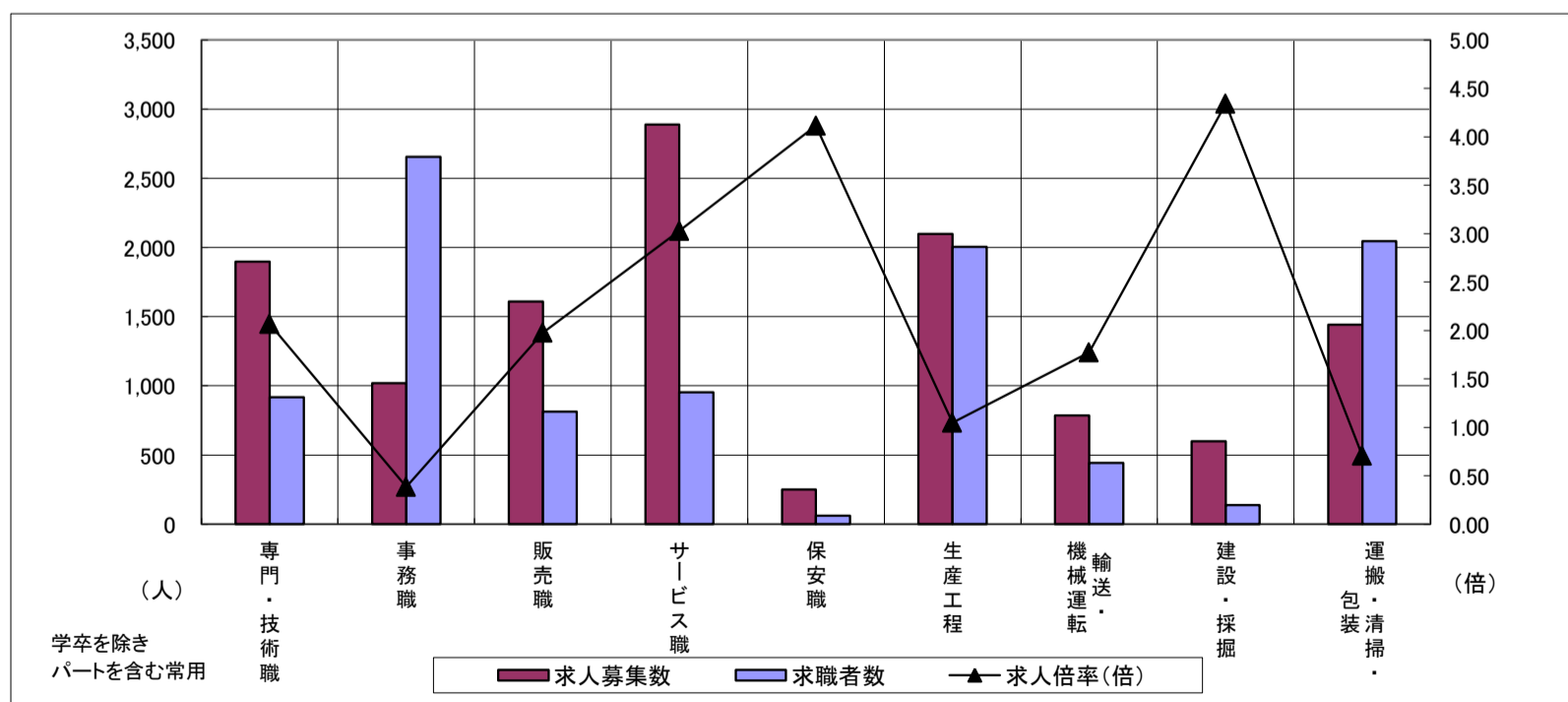
求人・求職バランスシート

平成27年1月

北勢地域

| 職業別 | 年齢別 | 合計 | 常用 | | | | | 合計 | 常用的パート | | | | |
|-----------|-------|-------|-------|-------|-------|-------|-------|-------|--------|-------|-------|------|-------|
| | | | ～24歳 | 25歳～ | 35歳～ | 45歳～ | 55歳～ | | ～24歳 | 25歳～ | 35歳～ | 45歳～ | 55歳～ |
| 合計 | 求人募集数 | 7,668 | 1,285 | 2,439 | 1,967 | 1,124 | 853 | 5,109 | 261 | 1,008 | 1,082 | 903 | 1,855 |
| | 求職者数 | 6,921 | 980 | 1,896 | 1,766 | 1,219 | 1,060 | 3,634 | 180 | 697 | 751 | 624 | 1,382 |
| | 求人倍率 | 1.11 | 1.31 | 1.29 | 1.11 | 0.92 | 0.80 | 1.41 | 1.45 | 1.45 | 1.44 | 1.45 | 1.34 |
| 専門・技術職 | 求人募集数 | 1,182 | 122 | 426 | 277 | 206 | 151 | 715 | 17 | 233 | 201 | 71 | 193 |
| | 求職者数 | 663 | 58 | 203 | 155 | 130 | 117 | 255 | 6 | 82 | 70 | 25 | 72 |
| | 求人倍率 | 1.78 | 2.10 | 2.10 | 1.79 | 1.58 | 1.29 | 2.80 | 2.83 | 2.84 | 2.87 | 2.84 | 2.68 |
| 事務職 | 求人募集数 | 549 | 112 | 199 | 137 | 60 | 41 | 469 | 15 | 127 | 131 | 92 | 104 |
| | 求職者数 | 1,693 | 270 | 518 | 448 | 256 | 201 | 962 | 29 | 254 | 263 | 189 | 227 |
| | 求人倍率 | 0.32 | 0.41 | 0.38 | 0.31 | 0.23 | 0.20 | 0.49 | 0.52 | 0.50 | 0.50 | 0.49 | 0.46 |
| 販売職 | 求人募集数 | 1,134 | 210 | 417 | 199 | 164 | 144 | 476 | 19 | 110 | 113 | 87 | 147 |
| | 求職者数 | 521 | 75 | 163 | 106 | 91 | 86 | 293 | 15 | 63 | 66 | 49 | 100 |
| | 求人倍率 | 2.18 | 2.80 | 2.56 | 1.88 | 1.80 | 1.67 | 1.62 | 1.27 | 1.75 | 1.71 | 1.78 | 1.47 |
| サービス職 | 求人募集数 | 1,102 | 240 | 319 | 253 | 172 | 118 | 1,786 | 112 | 458 | 303 | 328 | 585 |
| | 求職者数 | 533 | 95 | 136 | 125 | 100 | 77 | 421 | 26 | 106 | 73 | 74 | 142 |
| | 求人倍率 | 2.07 | 2.53 | 2.35 | 2.02 | 1.72 | 1.53 | 4.24 | 4.31 | 4.32 | 4.15 | 4.43 | 4.12 |
| 保安職 | 求人募集数 | 167 | 1 | 14 | 35 | 31 | 86 | 84 | 0 | 0 | 0 | 7 | 77 |
| | 求職者数 | 40 | 1 | 6 | 6 | 5 | 22 | 21 | 0 | 0 | 0 | 1 | 20 |
| | 求人倍率 | 4.18 | 1.00 | 2.33 | 5.83 | 6.20 | 3.91 | 4.00 | — | — | — | 7.00 | 3.85 |
| 生産工程 | 求人募集数 | 1,587 | 276 | 524 | 439 | 236 | 112 | 512 | 33 | 85 | 112 | 108 | 174 |
| | 求職者数 | 1,698 | 261 | 494 | 472 | 316 | 155 | 307 | 17 | 52 | 65 | 62 | 111 |
| | 求人倍率 | 0.93 | 1.06 | 1.06 | 0.93 | 0.75 | 0.72 | 1.67 | 1.94 | 1.63 | 1.72 | 1.74 | 1.57 |
| 輸送・機械運転 | 求人募集数 | 693 | 25 | 153 | 217 | 156 | 142 | 92 | 0 | 0 | 2 | 10 | 80 |
| | 求職者数 | 379 | 11 | 63 | 104 | 90 | 111 | 64 | 0 | 0 | 1 | 6 | 57 |
| | 求人倍率 | 1.83 | 2.27 | 2.43 | 2.09 | 1.73 | 1.28 | 1.44 | — | — | 2.00 | 1.67 | 1.40 |
| 建設・採掘 | 求人募集数 | 589 | 127 | 130 | 170 | 75 | 87 | 10 | 2 | 2 | 1 | 0 | 5 |
| | 求職者数 | 127 | 21 | 22 | 36 | 20 | 28 | 11 | 0 | 0 | 1 | 1 | 9 |
| | 求人倍率 | 4.64 | 6.05 | 5.91 | 4.72 | 3.75 | 3.11 | 0.91 | — | — | 1.00 | 0.00 | 0.56 |
| 運搬・清掃・包装等 | 求人募集数 | 566 | 87 | 132 | 154 | 90 | 103 | 876 | 50 | 99 | 150 | 152 | 425 |
| | 求職者数 | 943 | 124 | 186 | 234 | 169 | 230 | 1,103 | 57 | 118 | 179 | 184 | 565 |
| | 求人倍率 | 0.60 | 0.70 | 0.71 | 0.66 | 0.53 | 0.45 | 0.79 | 0.88 | 0.84 | 0.84 | 0.83 | 0.75 |

- (注) 1 求人募集数・求職者数・求人倍率は、正式にはそれぞれ有効求人数・有効求職者数・有効求人倍率といえます。
 2 求人倍率は、求職者1人あたりの求人募集数を意味しています。
 3 「職業」の合計欄には、「管理職」「農林漁業職」「職業分類不能」を含みます。



| | 専門・技術職 | 事務職 | 販売職 | サービス職 | 保安職 | 生産工程 | 輸送・機械運転 | 建設・採掘 | 運搬・清掃・包装 | 常用計 |
|---------|--------|-------|-------|-------|------|-------|---------|-------|----------|--------|
| 求人募集数 | 1,897 | 1,018 | 1,610 | 2,888 | 251 | 2,099 | 785 | 599 | 1,442 | 12,777 |
| 求職者数 | 918 | 2,655 | 814 | 954 | 61 | 2,005 | 443 | 138 | 2,046 | 10,555 |
| 求人倍率(倍) | 2.07 | 0.38 | 1.98 | 3.03 | 4.11 | 1.05 | 1.77 | 4.34 | 0.70 | 1.21 |

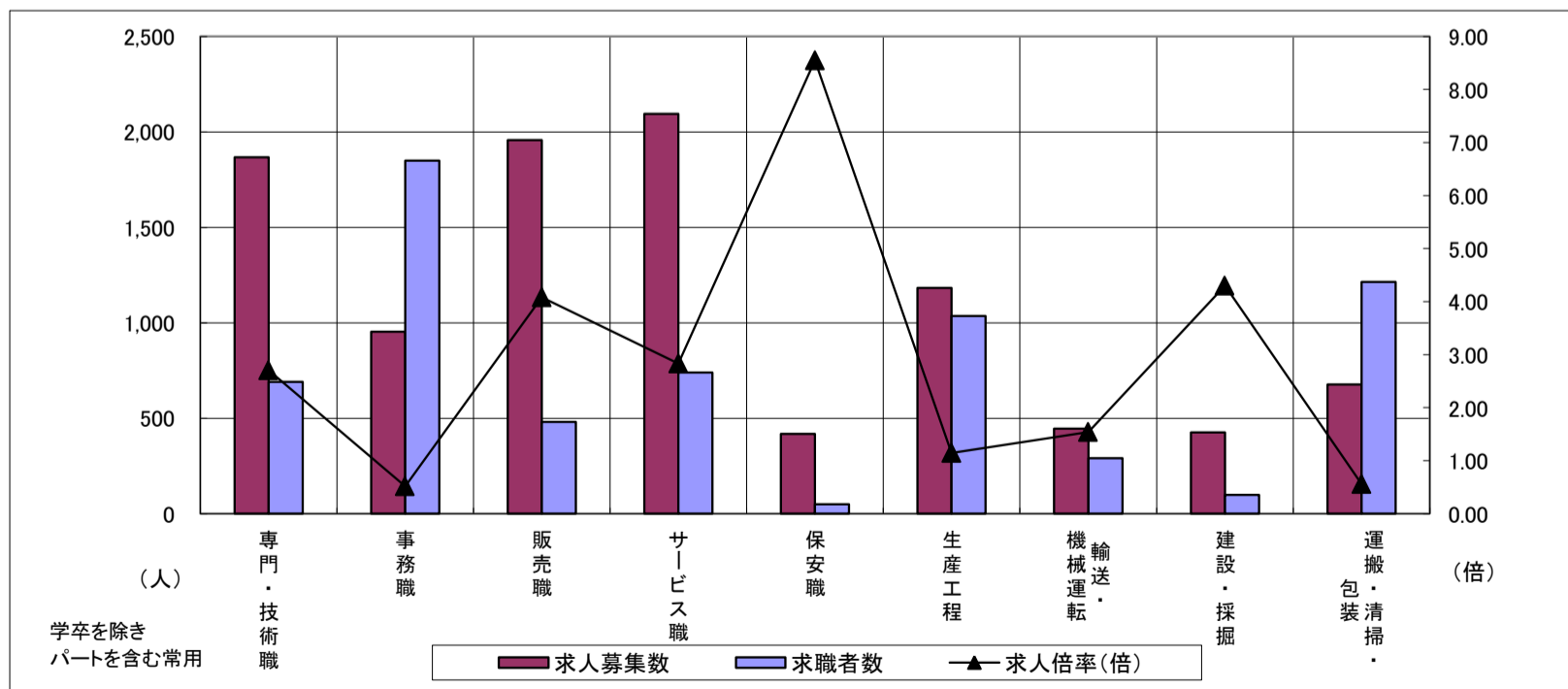
求人・求職バランスシート

平成27年1月

中勢地域

| 職業別 | 年齢別 | 合計 | 常用 | | | | | 合計 | 常用的パート | | | | |
|-----------|-------|-------|-------|-------|-------|------|------|-------|--------|------|------|------|-------|
| | | | ～24歳 | 25歳～ | 35歳～ | 45歳～ | 55歳～ | | ～24歳 | 25歳～ | 35歳～ | 45歳～ | 55歳～ |
| 合計 | 求人募集数 | 5,782 | 984 | 1,785 | 1,330 | 943 | 740 | 4,350 | 174 | 709 | 845 | 760 | 1,862 |
| | 求職者数 | 4,952 | 722 | 1,338 | 1,123 | 920 | 849 | 2,390 | 93 | 379 | 458 | 416 | 1,044 |
| | 求人倍率 | 1.17 | 1.36 | 1.33 | 1.18 | 1.03 | 0.87 | 1.82 | 1.87 | 1.87 | 1.84 | 1.83 | 1.78 |
| 専門・技術職 | 求人募集数 | 1,094 | 136 | 386 | 246 | 199 | 127 | 773 | 16 | 213 | 180 | 100 | 264 |
| | 求職者数 | 504 | 57 | 165 | 112 | 96 | 74 | 186 | 4 | 50 | 43 | 24 | 65 |
| | 求人倍率 | 2.17 | 2.39 | 2.34 | 2.20 | 2.07 | 1.72 | 4.16 | 4.00 | 4.26 | 4.19 | 4.17 | 4.06 |
| 事務職 | 求人募集数 | 521 | 99 | 185 | 119 | 71 | 47 | 433 | 11 | 90 | 107 | 87 | 138 |
| | 求職者数 | 1,207 | 200 | 378 | 279 | 201 | 149 | 642 | 18 | 131 | 162 | 127 | 204 |
| | 求人倍率 | 0.43 | 0.50 | 0.49 | 0.43 | 0.35 | 0.32 | 0.67 | 0.61 | 0.69 | 0.66 | 0.69 | 0.68 |
| 販売職 | 求人募集数 | 806 | 199 | 261 | 168 | 102 | 76 | 1,152 | 82 | 205 | 191 | 234 | 440 |
| | 求職者数 | 331 | 58 | 81 | 76 | 59 | 57 | 149 | 9 | 27 | 29 | 27 | 57 |
| | 求人倍率 | 2.44 | 3.43 | 3.22 | 2.21 | 1.73 | 1.33 | 7.73 | 9.11 | 7.59 | 6.59 | 8.67 | 7.72 |
| サービス職 | 求人募集数 | 957 | 129 | 276 | 218 | 217 | 117 | 1,138 | 65 | 223 | 242 | 205 | 403 |
| | 求職者数 | 452 | 55 | 117 | 100 | 113 | 67 | 287 | 17 | 55 | 60 | 51 | 104 |
| | 求人倍率 | 2.12 | 2.35 | 2.36 | 2.18 | 1.92 | 1.75 | 3.97 | 3.82 | 4.05 | 4.03 | 4.02 | 3.88 |
| 保安職 | 求人募集数 | 333 | 33 | 68 | 19 | 59 | 154 | 86 | 0 | 0 | 0 | 0 | 86 |
| | 求職者数 | 33 | 2 | 6 | 2 | 6 | 17 | 16 | 0 | 0 | 0 | 0 | 16 |
| | 求人倍率 | 10.09 | 16.50 | 11.33 | 9.50 | 9.83 | 9.06 | 5.38 | — | — | — | — | 5.38 |
| 生産工程 | 求人募集数 | 936 | 139 | 291 | 227 | 164 | 115 | 246 | 16 | 37 | 45 | 57 | 91 |
| | 求職者数 | 838 | 112 | 233 | 197 | 167 | 129 | 197 | 11 | 28 | 36 | 47 | 75 |
| | 求人倍率 | 1.12 | 1.24 | 1.25 | 1.15 | 0.98 | 0.89 | 1.25 | 1.45 | 1.32 | 1.25 | 1.21 | 1.21 |
| 輸送・機械運転 | 求人募集数 | 356 | 18 | 46 | 107 | 99 | 86 | 90 | 0 | 0 | 3 | 3 | 84 |
| | 求職者数 | 239 | 8 | 23 | 56 | 67 | 85 | 51 | 0 | 0 | 2 | 2 | 47 |
| | 求人倍率 | 1.49 | 2.25 | 2.00 | 1.91 | 1.48 | 1.01 | 1.76 | — | — | 1.50 | 1.50 | 1.79 |
| 建設・採掘 | 求人募集数 | 419 | 76 | 89 | 129 | 54 | 71 | 7 | 0 | 2 | 2 | 0 | 3 |
| | 求職者数 | 92 | 13 | 16 | 26 | 14 | 23 | 7 | 1 | 1 | 1 | 0 | 4 |
| | 求人倍率 | 4.55 | 5.85 | 5.56 | 4.96 | 3.86 | 3.09 | 1.00 | 0.00 | 2.00 | 2.00 | — | 0.75 |
| 運搬・清掃・包装等 | 求人募集数 | 268 | 33 | 65 | 64 | 46 | 60 | 408 | 16 | 35 | 52 | 68 | 237 |
| | 求職者数 | 573 | 58 | 117 | 127 | 105 | 166 | 642 | 21 | 53 | 72 | 103 | 393 |
| | 求人倍率 | 0.47 | 0.57 | 0.56 | 0.50 | 0.44 | 0.36 | 0.64 | 0.76 | 0.66 | 0.72 | 0.66 | 0.60 |

- (注) 1 求人募集数・求職者数・求人倍率は、正式にはそれぞれ有効求人数・有効求職者数・有効求人倍率といいます。
 2 求人倍率は、求職者1人あたりの求人募集数を意味しています。
 3 「職業」の合計欄には、「管理職」「農林漁業職」「職業分類不能」を含みます。



| | 専門・技術職 | 事務職 | 販売職 | サービス職 | 保安職 | 生産工程 | 輸送・機械運転 | 建設・採掘 | 運搬・清掃・包装 | 常用計 |
|---------|--------|-------|-------|-------|------|-------|---------|-------|----------|--------|
| 求人募集数 | 1,867 | 954 | 1,958 | 2,095 | 419 | 1,182 | 446 | 426 | 676 | 10,132 |
| 求職者数 | 690 | 1,849 | 480 | 739 | 49 | 1,035 | 290 | 99 | 1,215 | 7,342 |
| 求人倍率(倍) | 2.71 | 0.52 | 4.08 | 2.83 | 8.55 | 1.14 | 1.54 | 4.30 | 0.56 | 1.38 |

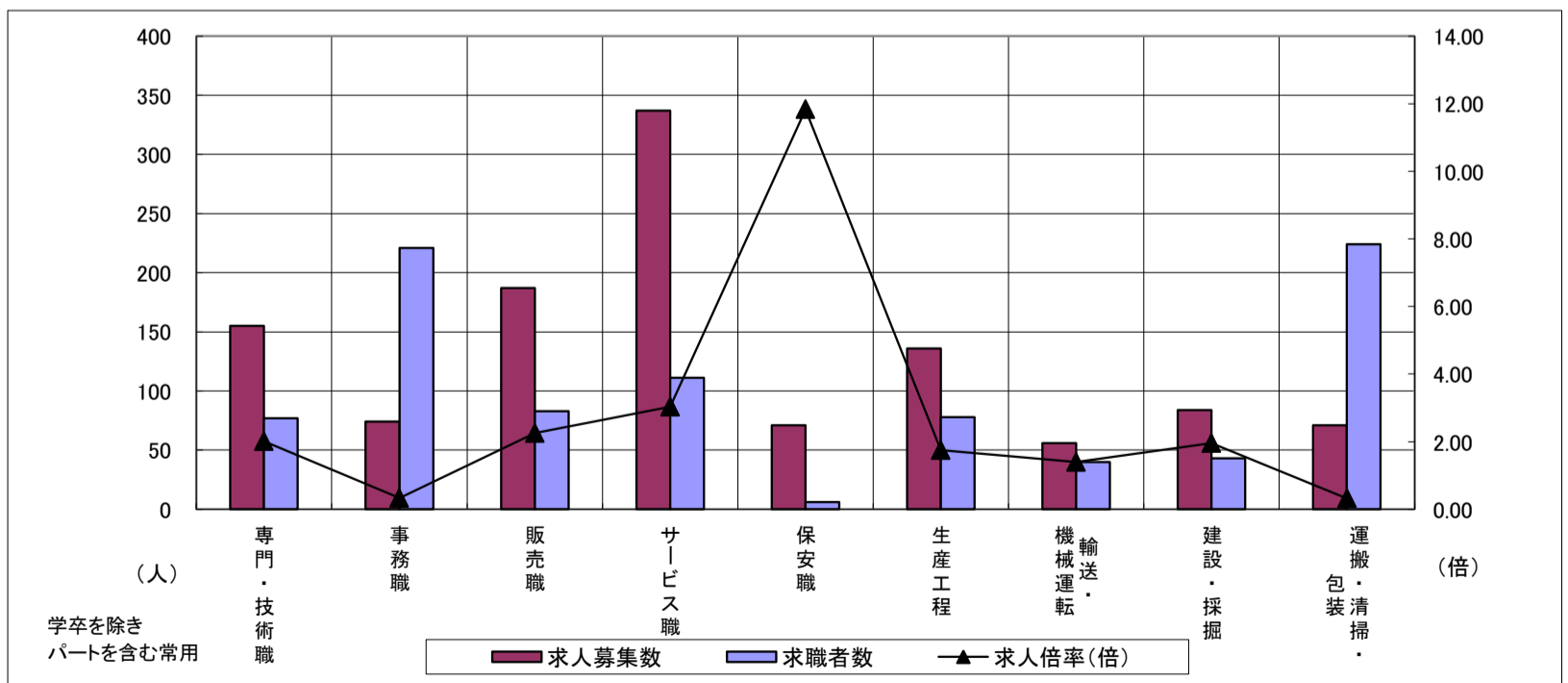
求人・求職バランスシート

平成27年1月

東紀州地域

| 職業別 | 年齢別 | 合計 | 常用 | | | | | 合計 | 常用的パート | | | | |
|-----------|-------|-------|------|------|------|------|-------|------|--------|------|------|------|------|
| | | | ～24歳 | 25歳～ | 35歳～ | 45歳～ | 55歳～ | | ～24歳 | 25歳～ | 35歳～ | 45歳～ | 55歳～ |
| 合計 | 求人募集数 | 684 | 85 | 136 | 173 | 124 | 166 | 515 | 34 | 73 | 98 | 93 | 217 |
| | 求職者数 | 593 | 68 | 102 | 145 | 115 | 163 | 396 | 25 | 59 | 75 | 72 | 165 |
| | 求人倍率 | 1.15 | 1.25 | 1.33 | 1.19 | 1.08 | 1.02 | 1.30 | 1.36 | 1.24 | 1.31 | 1.29 | 1.32 |
| 専門・技術職 | 求人募集数 | 126 | 16 | 40 | 40 | 5 | 25 | 29 | 0 | 6 | 5 | 4 | 14 |
| | 求職者数 | 55 | 6 | 16 | 18 | 3 | 12 | 22 | 0 | 5 | 4 | 3 | 10 |
| | 求人倍率 | 2.29 | 2.67 | 2.50 | 2.22 | 1.67 | 2.08 | 1.32 | — | 1.20 | 1.25 | 1.33 | 1.40 |
| 事務職 | 求人募集数 | 48 | 11 | 11 | 14 | 6 | 6 | 26 | 1 | 6 | 6 | 7 | 6 |
| | 求職者数 | 145 | 28 | 29 | 43 | 23 | 22 | 76 | 4 | 17 | 16 | 20 | 19 |
| | 求人倍率 | 0.33 | 0.39 | 0.38 | 0.33 | 0.26 | 0.27 | 0.34 | 0.25 | 0.35 | 0.38 | 0.35 | 0.32 |
| 販売職 | 求人募集数 | 47 | 4 | 17 | 16 | 8 | 2 | 140 | 12 | 27 | 24 | 33 | 44 |
| | 求職者数 | 26 | 2 | 7 | 9 | 6 | 2 | 57 | 6 | 11 | 9 | 14 | 17 |
| | 求人倍率 | 1.81 | 2.00 | 2.43 | 1.78 | 1.33 | 1.00 | 2.46 | 2.00 | 2.45 | 2.67 | 2.36 | 2.59 |
| サービス職 | 求人募集数 | 137 | 21 | 29 | 30 | 31 | 26 | 200 | 12 | 42 | 43 | 19 | 84 |
| | 求職者数 | 64 | 10 | 12 | 15 | 15 | 12 | 47 | 3 | 10 | 11 | 5 | 18 |
| | 求人倍率 | 2.14 | 2.10 | 2.42 | 2.00 | 2.07 | 2.17 | 4.26 | 4.00 | 4.20 | 3.91 | 3.80 | 4.67 |
| 保安職 | 求人募集数 | 56 | 1 | 0 | 0 | 1 | 54 | 15 | 0 | 0 | 0 | 0 | 15 |
| | 求職者数 | 4 | 0 | 0 | 0 | 1 | 3 | 2 | 0 | 0 | 0 | 0 | 2 |
| | 求人倍率 | 14.00 | — | — | — | 1.00 | 18.00 | 7.50 | — | — | — | — | 7.50 |
| 生産工程 | 求人募集数 | 82 | 11 | 18 | 25 | 14 | 14 | 54 | 8 | 5 | 12 | 7 | 22 |
| | 求職者数 | 46 | 5 | 9 | 13 | 9 | 10 | 32 | 5 | 3 | 7 | 4 | 13 |
| | 求人倍率 | 1.78 | 2.20 | 2.00 | 1.92 | 1.56 | 1.40 | 1.69 | 1.60 | 1.67 | 1.71 | 1.75 | 1.69 |
| 輸送・機械運転 | 求人募集数 | 52 | 2 | 3 | 12 | 20 | 15 | 4 | 1 | 0 | 0 | 0 | 3 |
| | 求職者数 | 35 | 1 | 2 | 7 | 12 | 13 | 5 | 1 | 0 | 0 | 0 | 4 |
| | 求人倍率 | 1.49 | 2.00 | 1.50 | 1.71 | 1.67 | 1.15 | 0.80 | 1.00 | — | — | — | 0.75 |
| 建設・採掘 | 求人募集数 | 83 | 9 | 7 | 22 | 10 | 35 | 1 | 0 | 0 | 0 | 0 | 1 |
| | 求職者数 | 38 | 3 | 2 | 7 | 5 | 21 | 5 | 0 | 0 | 1 | 0 | 4 |
| | 求人倍率 | 2.18 | 3.00 | 3.50 | 3.14 | 2.00 | 1.67 | 0.20 | — | — | 0.00 | — | 0.25 |
| 運搬・清掃・包装等 | 求人募集数 | 32 | 4 | 6 | 7 | 6 | 9 | 39 | 1 | 2 | 7 | 6 | 23 |
| | 求職者数 | 110 | 9 | 13 | 17 | 25 | 46 | 114 | 4 | 8 | 19 | 17 | 66 |
| | 求人倍率 | 0.29 | 0.44 | 0.46 | 0.41 | 0.24 | 0.20 | 0.34 | 0.25 | 0.25 | 0.37 | 0.35 | 0.35 |

- (注) 1 求人募集数・求職者数・求人倍率は、正式にはそれぞれ有効求人数・有効求職者数・有効求人倍率といいます。
 2 求人倍率は、求職者1人あたりの求人募集数を意味しています。
 3 「職業」の合計欄には、「管理職」「農林漁業職」「職業分類不能」を含みます。



| | 専門・技術職 | 事務職 | 販売職 | サービス職 | 保安職 | 生産工程 | 輸送・機械運転 | 建設・採掘 | 運搬・清掃・包装 | 常用計 |
|---------|--------|------|------|-------|-------|------|---------|-------|----------|-------|
| 求人募集数 | 155 | 74 | 187 | 337 | 71 | 136 | 56 | 84 | 71 | 1,199 |
| 求職者数 | 77 | 221 | 83 | 111 | 6 | 78 | 40 | 43 | 224 | 989 |
| 求人倍率(倍) | 2.01 | 0.33 | 2.25 | 3.04 | 11.83 | 1.74 | 1.40 | 1.95 | 0.32 | 1.21 |

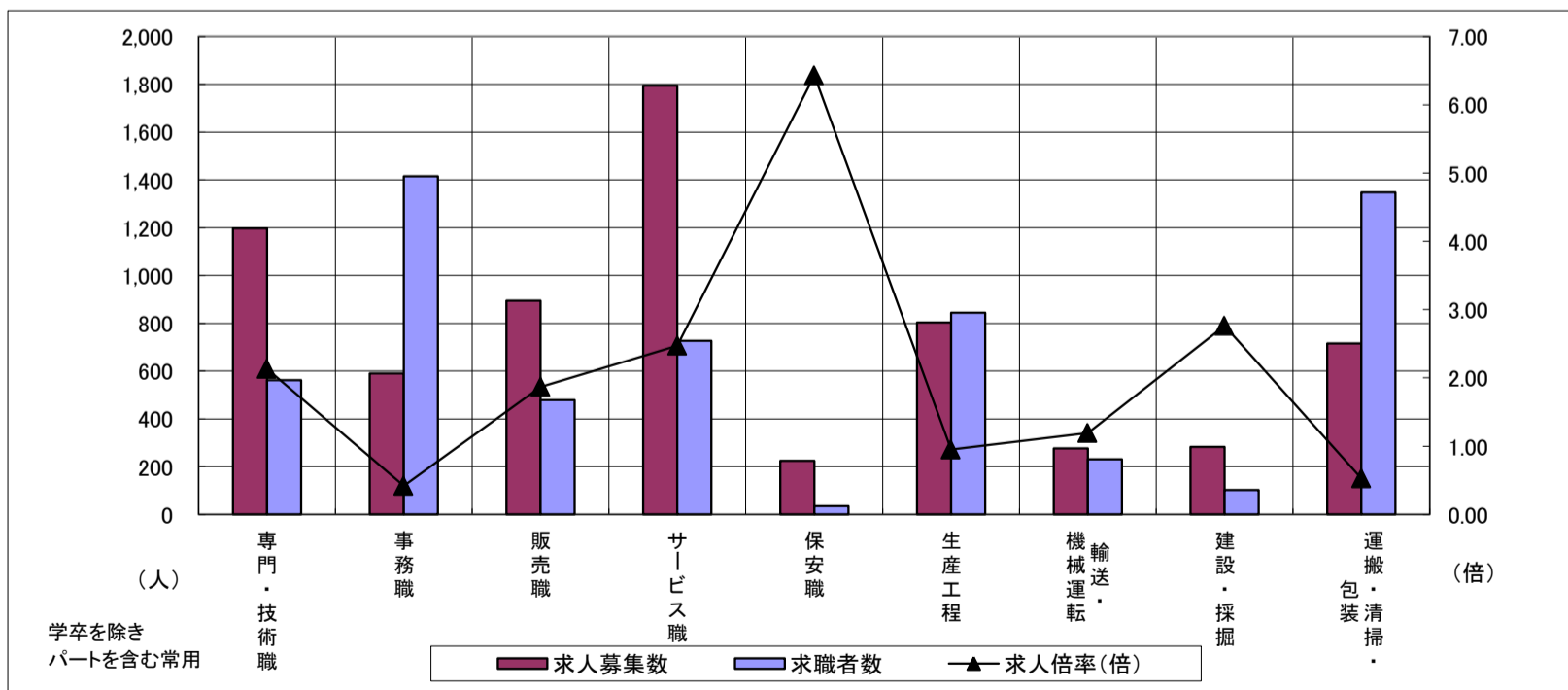
求人・求職バランスシート

平成27年1月

松阪+伊勢

| 職業別 | 年齢別 | 合計 | 常用 | | | | | 合計 | 常用的パート | | | | |
|-----------|-------|-------|------|-------|------|------|------|-------|--------|------|------|-------|-------|
| | | | ～24歳 | 25歳～ | 35歳～ | 45歳～ | 55歳～ | | ～24歳 | 25歳～ | 35歳～ | 45歳～ | 55歳～ |
| 合計 | 求人募集数 | 3,999 | 578 | 1,155 | 939 | 710 | 617 | 2,840 | 110 | 445 | 546 | 531 | 1,208 |
| | 求職者数 | 3,964 | 488 | 977 | 891 | 789 | 819 | 2,199 | 84 | 339 | 414 | 405 | 957 |
| | 求人倍率 | 1.01 | 1.18 | 1.18 | 1.05 | 0.90 | 0.75 | 1.29 | 1.31 | 1.31 | 1.32 | 1.31 | 1.26 |
| 専門・技術職 | 求人募集数 | 768 | 72 | 285 | 196 | 112 | 103 | 430 | 9 | 97 | 108 | 61 | 155 |
| | 求職者数 | 394 | 33 | 130 | 98 | 64 | 69 | 168 | 3 | 36 | 41 | 25 | 63 |
| | 求人倍率 | 1.95 | 2.18 | 2.19 | 2.00 | 1.75 | 1.49 | 2.56 | 3.00 | 2.69 | 2.63 | 2.44 | 2.46 |
| 事務職 | 求人募集数 | 345 | 60 | 125 | 76 | 50 | 34 | 245 | 8 | 52 | 74 | 48 | 63 |
| | 求職者数 | 937 | 140 | 288 | 206 | 170 | 133 | 478 | 15 | 100 | 143 | 93 | 127 |
| | 求人倍率 | 0.37 | 0.43 | 0.43 | 0.37 | 0.29 | 0.26 | 0.51 | 0.53 | 0.52 | 0.52 | 0.52 | 0.50 |
| 販売職 | 求人募集数 | 505 | 98 | 149 | 117 | 86 | 55 | 389 | 14 | 70 | 84 | 63 | 158 |
| | 求職者数 | 307 | 45 | 72 | 62 | 73 | 55 | 172 | 4 | 29 | 34 | 29 | 76 |
| | 求人倍率 | 1.64 | 2.18 | 2.07 | 1.89 | 1.18 | 1.00 | 2.26 | 3.50 | 2.41 | 2.47 | 2.17 | 2.08 |
| サービス職 | 求人募集数 | 829 | 144 | 202 | 202 | 161 | 120 | 966 | 71 | 219 | 191 | 174 | 311 |
| | 求職者数 | 450 | 71 | 100 | 105 | 97 | 77 | 276 | 20 | 61 | 54 | 49 | 92 |
| | 求人倍率 | 1.84 | 2.03 | 2.02 | 1.92 | 1.66 | 1.56 | 3.50 | 3.55 | 3.59 | 3.54 | 3.55 | 3.38 |
| 保安職 | 求人募集数 | 154 | 4 | 43 | 9 | 27 | 71 | 71 | 10 | 0 | 0 | 10 | 51 |
| | 求職者数 | 26 | 1 | 6 | 1 | 5 | 13 | 9 | 1 | 0 | 0 | 1 | 7 |
| | 求人倍率 | 5.92 | 4.00 | 7.17 | 9.00 | 5.40 | 5.46 | 7.89 | 10.00 | — | — | 10.00 | 7.29 |
| 生産工程 | 求人募集数 | 642 | 104 | 175 | 164 | 118 | 81 | 161 | 7 | 20 | 33 | 40 | 61 |
| | 求職者数 | 669 | 93 | 161 | 169 | 139 | 107 | 175 | 7 | 21 | 35 | 41 | 71 |
| | 求人倍率 | 0.96 | 1.12 | 1.09 | 0.97 | 0.85 | 0.76 | 0.92 | 1.00 | 0.95 | 0.94 | 0.98 | 0.86 |
| 輸送・機械運転 | 求人募集数 | 214 | 9 | 27 | 57 | 60 | 61 | 62 | 0 | 0 | 1 | 5 | 56 |
| | 求職者数 | 190 | 6 | 19 | 43 | 52 | 70 | 41 | 0 | 0 | 1 | 3 | 37 |
| | 求人倍率 | 1.13 | 1.50 | 1.42 | 1.33 | 1.15 | 0.87 | 1.51 | — | — | 1.00 | 1.67 | 1.51 |
| 建設・採掘 | 求人募集数 | 275 | 63 | 50 | 60 | 36 | 66 | 7 | 0 | 0 | 0 | 0 | 7 |
| | 求職者数 | 95 | 16 | 12 | 18 | 14 | 35 | 7 | 1 | 0 | 0 | 0 | 6 |
| | 求人倍率 | 2.89 | 3.94 | 4.17 | 3.33 | 2.57 | 1.89 | 1.00 | 0.00 | — | — | — | 1.17 |
| 運搬・清掃・包装等 | 求人募集数 | 225 | 22 | 56 | 49 | 41 | 57 | 490 | 17 | 47 | 48 | 99 | 279 |
| | 求職者数 | 631 | 50 | 127 | 124 | 127 | 203 | 717 | 22 | 66 | 69 | 138 | 422 |
| | 求人倍率 | 0.36 | 0.44 | 0.44 | 0.40 | 0.32 | 0.28 | 0.68 | 0.77 | 0.71 | 0.70 | 0.72 | 0.66 |

- (注) 1 求人募集数・求職者数・求人倍率は、正式にはそれぞれ有効求人人数・有効求職者数・有効求人倍率といいます。
 2 求人倍率は、求職者1人あたりの求人募集数を意味しています。
 3 「職業」の合計欄には、「管理職」「農林漁業職」「職業分類不能」を含みます。



| | 専門・技術職 | 事務職 | 販売職 | サービス職 | 保安職 | 生産工程 | 輸送・機械運転 | 建設・採掘 | 運搬・清掃・包装 | 常用計 |
|---------|--------|-------|------|-------|------|------|---------|-------|----------|-------|
| 求人募集数 | 1,198 | 590 | 894 | 1,795 | 225 | 803 | 276 | 282 | 715 | 6,839 |
| 求職者数 | 562 | 1,415 | 479 | 726 | 35 | 844 | 231 | 102 | 1,348 | 6,163 |
| 求人倍率(倍) | 2.13 | 0.42 | 1.87 | 2.47 | 6.43 | 0.95 | 1.19 | 2.76 | 0.53 | 1.11 |