



厚生労働省 三重労働局発表  
平成 26 年 8 月 29 日(金)  
午前 8 時 30 分 解禁

厚生労働省三重労働局職業安定部  
担 職業安定課長 川西 利弘  
職業安定課長補佐 小西 克明  
当 地方労働市場情報官 仲 誠  
電話 059-226-2305

## 三重県の一般職業紹介状況

《平成 26 年 7 月内容》

- 有効求人倍率（季節調整値）は 1.19 倍で、前月を 0.03 ポイント下回る。  
全国の有効求人倍率は 1.10 倍。三重の順位は 全国第 14 位。（前月は 13 位）
- 新規求人倍率（季節調整値）は 1.63 倍で、前月を 0.09 ポイント下回る。
- 県内の雇用失業情勢は、改善の動きが弱まっている。

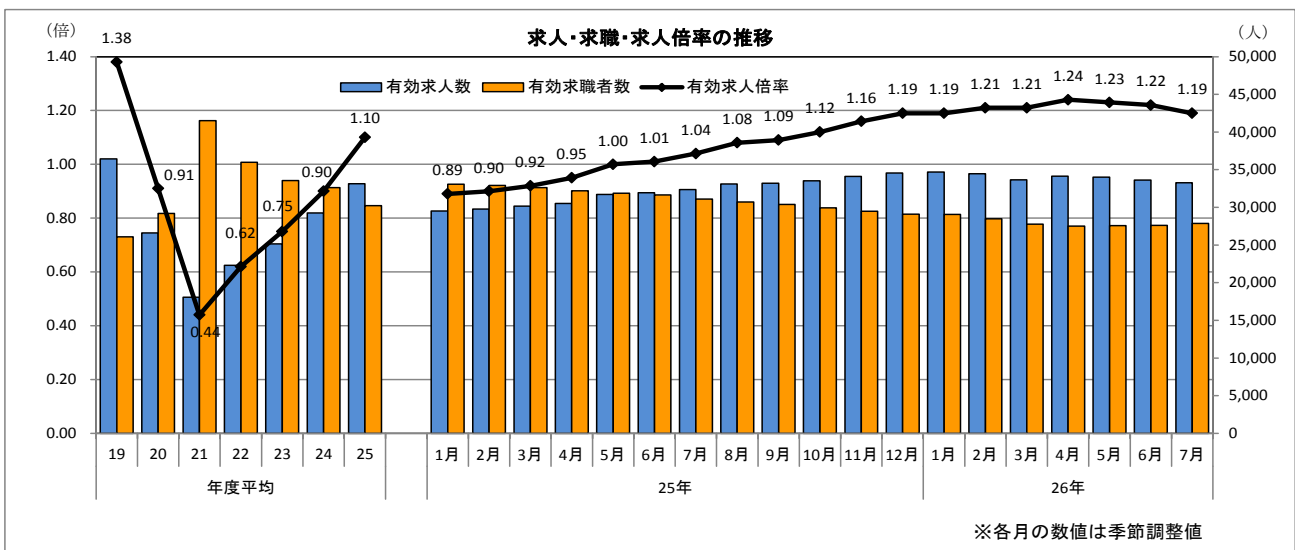
※ 有効求人数（季節調整値）は 3 か月連続で前月を下回り、有効求職者数（同）は 3 か月連続で前月を上回ったため、有効求人倍率は 3 か月連続で前月（1.22 倍）を下回った。

※ 有効求人倍率（季節調整値）は 15 か月連続で 1 倍を上回り高水準で推移しているものの、このところ低下の動きが見られ、新規求人数（原数値）も消費税率引き上げ及び駆け込み需要に伴う反動の影響から、3 年 1 か月ぶりに前年同月比で減少（0.2%減）となるなど、県内の雇用失業情勢は改善の動きが弱まっている。

先行きについては、駆け込み需要の反動によるマイナス影響が解消に向かう中、県内景気の緩やかな持ち直しの動きを背景に、改善の方向に向かうことが期待される。

### 《概要》

- 有効求人数（季節調整値）は 33,256 人で前月に比べ 1.1%、368 人減少し、有効求職者数（季節調整値）は 27,852 人で同 0.9%、250 人増加したことから、有効求人倍率は 1.19 倍となり、前月を 0.03 ポイント下回った。
- 新規求人数（季節調整値）は 11,809 人で前月に比べ 1.4%、166 人減少、新規求職者数（季節調整値）は 7,236 人で同 3.7%、259 人増加し、新規求人倍率は 1.63 倍となり、前月を 0.09 ポイント下回った。



○ 正社員有効求人倍率（原数値）は0.65倍で、前年同月（0.52倍）を0.13ポイント上回った。

有効求職者数が減少し、正社員有効求人人数が増加したため有効求人倍率は前年同月を上回った。

全国の正社員求人倍率（原数値）は0.65倍。

○ 新規求人数（原数値）は12,587人で、前年同月より0.2%（24人）減少し、37か月ぶりに減少。

○ パートを除く新規求人は7,279人で、前年同月より1.3%（96人）減少し、16か月ぶりに減少。

パート新規求人は5,308人で、前年同月より1.4%（72人）増加し、3か月ぶりに増加。

○ 有効求人人数（原数値）は33,003人で、前年同月より3.4%（1,094人）増加し、53か月連続で増加。

○ 新規求職申込件数（原数値）は6,978件で、前年同月より5.2%（382件）減少し、12か月連続で減少。

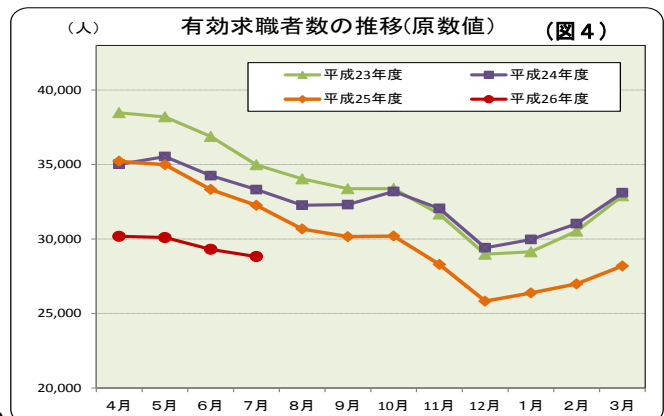
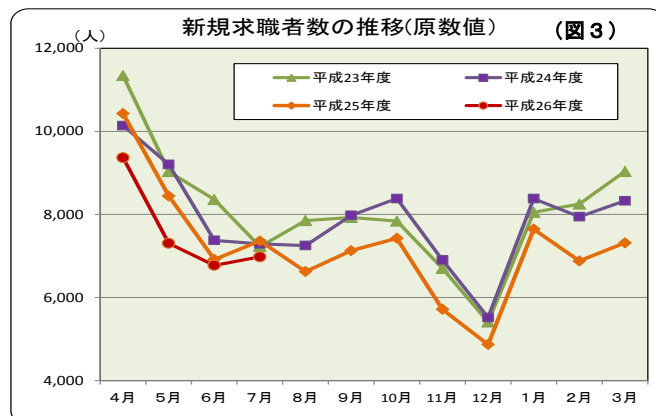
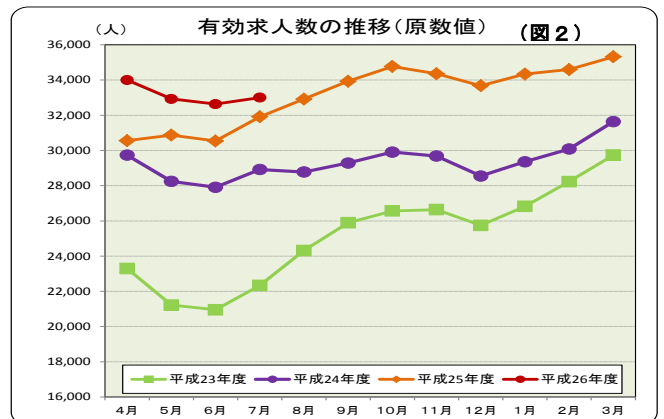
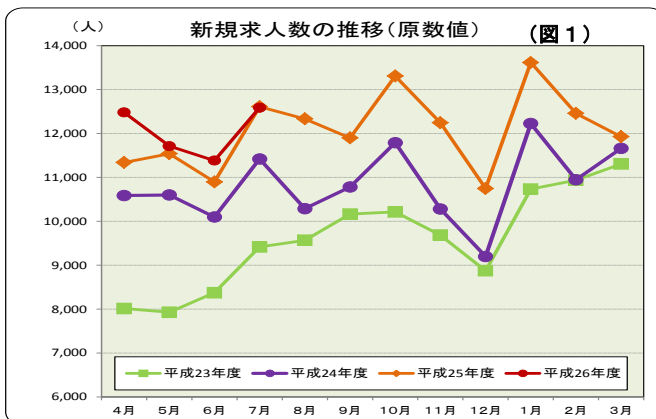
○ 有効求職者数（原数値）は28,824人で、前年同月より10.7%（3,443人）減少し、15か月連続で減少。

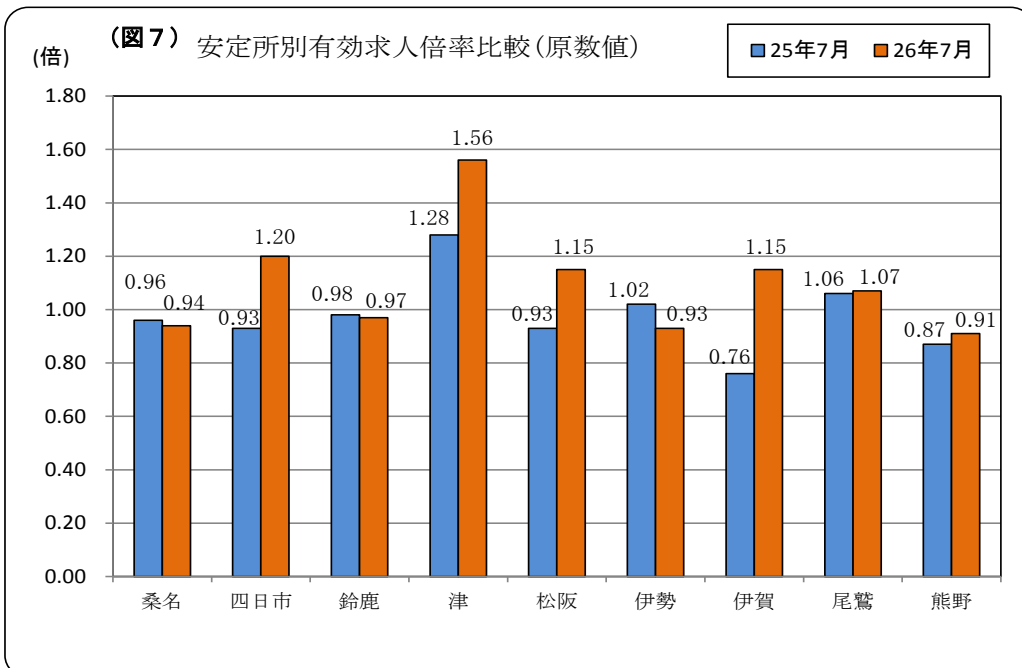
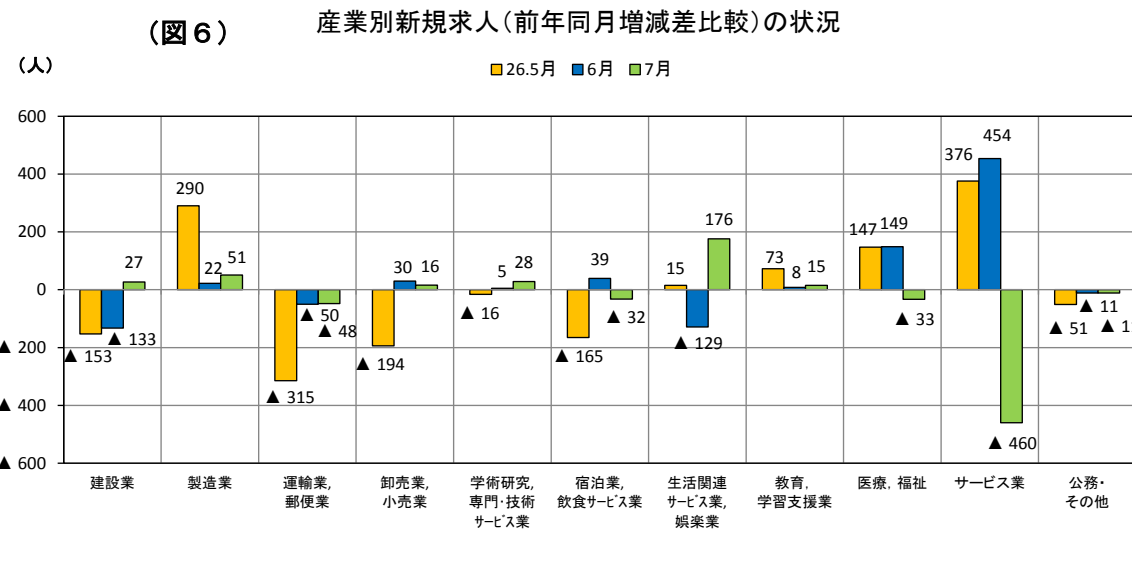
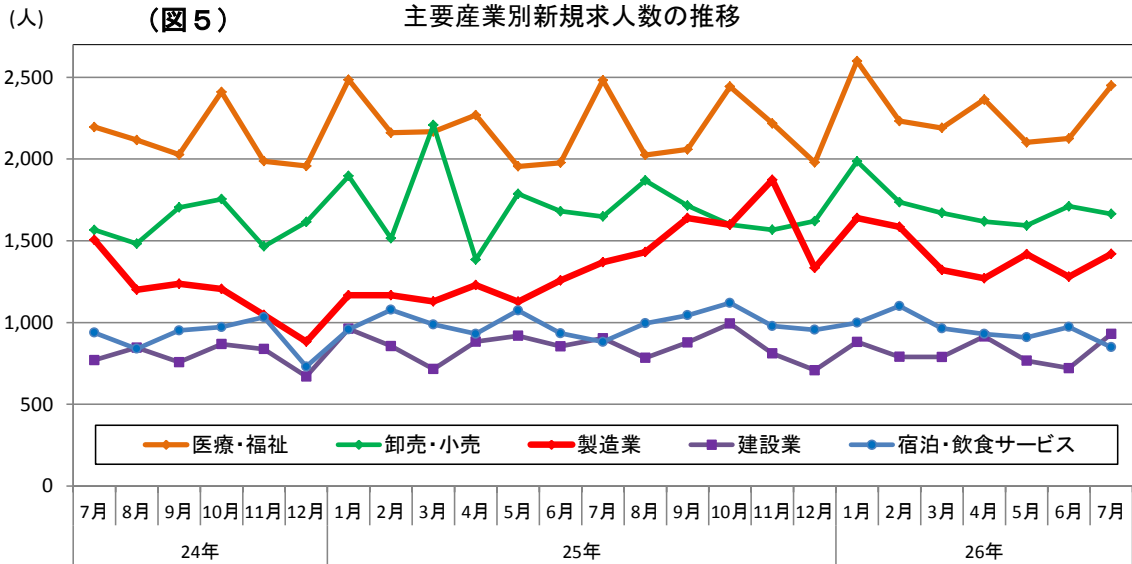
○ 新規常用求職者4,638人（パートタイムを除く）の態様別状況（前年同月比）

「在職者」は1,377人（1.6%減）で2か月ぶりに減少。「無業者」は412人（15.6%減）で30か月連続減少、「離職者」は2,849人（11.3%減）で12か月連続減少した。

離職者の内訳をみると「事業主都合離職者」は909人（13.7%減）で12か月連続減少、「自己都合離職者」は1,792人（10.4%減）で2か月ぶりに減少、「定年退職者」は91人（4.6%増）で13か月ぶりに増加となった。

県内各安定所の有効求人倍率（原数値）は、津1.56倍、四日市1.20倍、伊賀1.15倍、松阪1.15倍、尾鷲1.07倍、鈴鹿0.97倍、桑名0.94倍、伊勢0.93倍、熊野0.91倍の順。津所、四日市所、伊賀所、松阪所、尾鷲所、熊野出張所では前年同月を上回り、鈴鹿所、桑名所、伊勢所では下回った。





(表1) 産業別新規求人の状況 (パートを含む全数)

三重労働局計

産 業	26年7月	前年同月	前月	増減率	
				対前年	対前月
AB 農 業 , 林 業 , 漁 業	100	146	92	▲ 31.5	8.7
C 鉱 業 , 採 石 業 , 砂 利 採 取 業	8	9	13	▲ 11.1	▲ 38.5
D 建 設 業	931	904	721	3.0	29.1
E 製 造 業	1,420	1,369	1,280	3.7	10.9
09 食 料 品	222	291	183	▲ 23.7	21.3
10 飲 料 ・ た ば こ ・ 飼 料	14	10	12	40.0	16.7
11 織 維 工 業	25	27	56	▲ 7.4	▲ 55.4
12 木 材 ・ 木 製 品	15	19	16	▲ 21.1	▲ 6.3
13 家 具 ・ 装 備 品	63	13	13	384.6	384.6
14 パ ル プ ・ 紙 ・ 紙 加 工 品	20	16	12	25.0	66.7
15 印 刷 ・ 同 関 連 業	13	10	17	30.0	▲ 23.5
16 化 学 工 業	99	58	56	70.7	76.8
17 石 油 製 品 ・ 石 炭 製 品	2	5	10	▲ 60.0	▲ 80.0
18 プ ラ ス チ ッ ク 製 品	75	73	66	2.7	13.6
19 ゴ ム 製 品	30	34	43	▲ 11.8	▲ 30.2
21 窯 業 ・ 土 石 製 品	60	50	52	20.0	15.4
22 鉄 鋼 業	41	32	23	28.1	78.3
23 非 鉄 金 属	21	17	29	23.5	▲ 27.6
24 金 属 製 品	115	145	108	▲ 20.7	6.5
25 は ん 用 機 械 器 具	91	65	78	40.0	16.7
26 生 産 用 機 械 器 具	98	48	76	104.2	28.9
27 業 務 用 機 械 器 具	56	27	62	107.4	▲ 9.7
28 電 子 部 品 ・ デ バ イ ス ・ 電 子 回 路	43	101	80	▲ 57.4	▲ 46.3
29 電 気 機 械 器 具	96	109	69	▲ 11.9	39.1
30 情 報 通 信 機 械 器 具	14	24	16	▲ 41.7	▲ 12.5
31 輸 送 用 機 械 器 具	193	172	176	12.2	9.7
20,32 そ の 他 の 製 造 業	14	23	27	▲ 39.1	▲ 48.1
F 電 気 ・ ガ ス ・ 熱 供 給 ・ 水 道 業	12	12	8	0.0	50.0
G 情 報 通 信 業	296	82	178	261.0	66.3
H 運 輸 業 , 郵 便 業	896	944	655	▲ 5.1	36.8
I 卸 売 業 , 小 売 業	1,664	1,648	1,711	1.0	▲ 2.7
( 50~55 卸 売 業 )	241	396	373	▲ 39.1	▲ 35.4
( 56~61 小 売 業 )	1,423	1,252	1,338	13.7	6.4
J 金 融 業 , 保 険 業	128	74	54	73.0	137.0
K 不 動 産 業 , 物 品 賃 貸 業	145	212	113	▲ 31.6	28.3
L 学 術 研 究 , 専 門 ・ 技 術 サ ー ビ ス 業	253	225	230	12.4	10.0
M 宿 泊 業 , 飲 食 サ ー ビ ス 業	849	881	973	▲ 3.6	▲ 12.7
N 生 活 関 連 サ ー ビ ス 業 , 娯 楽 業	722	546	550	32.2	31.3
O 教 育 , 学 習 支 援 業	183	168	115	8.9	59.1
P 医 療 , 福 祉	2,449	2,482	2,126	▲ 1.3	15.2
( 83 医 療 業 )	991	926	841	7.0	17.8
( 85 社 会 保 険 ・ 社 会 福 祉 ・ 介 護 事 業 )	1,455	1,554	1,281	▲ 6.4	13.6
Q 複 合 サ ー ビ ス 事 業	160	67	102	138.8	56.9
R サ ー ビ ス 業 ( 他 に 分 類 さ れ な い も の )	2,237	2,697	2,282	▲ 17.1	▲ 2.0
( 91 職 業 紹 介 ・ 労 働 者 派 遣 業 )	1,453	1,721	1,411	▲ 15.6	3.0
ST 公 務 ・ そ の 他	134	145	180	▲ 7.6	▲ 25.6
合 計	12,587	12,611	11,383	▲ 0.2	10.6

(表2)

## 職業安定業務速報 (平成26年7月)

(三重労働局職業安定課)

項目 年月	新規求人・求職				有効求人・求職				求人倍率					中高年齢者				就職件数			
	求人数 (人)	前年 同月比 (%)	求職者 数 (人)	前年 同月比 (%)	求人数 (人)	前年 同月比 (%)	求職者 数 (人)	前年 同月比 (%)	新規		有効		全国 TCI倍	新規 求職者 数 (人)	前年 同月比 (%)	有効 求職者 数 (人)	前年 同月比 (%)	全数 (件)	前年 同月比 (%)	就職率 (%)	
									三重県 倍	TCI倍	三重県 倍	TCI倍									
22年	8,401	13.3	8,713	▲10.5	20,946	12.6	36,912	▲11.2	0.96	—	0.57	—	0.52	3,366	▲9.8	16,169	7.1	2,648	8.6	30.4	
23平	9,334	11.1	8,261	▲5.2	24,351	16.3	34,169	▲7.4	1.13	—	0.71	—	0.65	3,121	▲7.3	14,424	▲10.8	2,518	▲4.9	30.5	
24均	10,668	14.3	7,947	▲3.8	28,744	18.0	32,499	▲4.9	1.34	—	0.88	—	0.80	3,082	▲1.3	14,062	▲2.5	2,499	▲0.8	31.4	
25	11,813	10.7	7,463	▲6.1	32,051	11.5	31,260	▲3.8	1.58	—	1.03	—	0.93	2,934	▲4.8	13,680	▲2.7	2,450	▲2.0	32.8	
22年	8,838	17.8	8,559	▲6.8	22,313	23.4	35,983	▲13.3	1.03	—	0.62	—	0.56	3,247	▲10.1	15,522	▲13.4	2,648	5.5	30.9	
23度	9,600	8.6	8,084	▲5.6	25,145	12.7	33,550	▲6.8	1.19	—	0.75	—	0.68	3,081	▲5.1	14,229	▲8.3	2,502	▲5.5	31.0	
24平	10,823	12.7	7,890	▲2.4	29,268	16.4	32,627	▲2.8	1.37	—	0.90	—	0.82	3,080	0.0	14,150	▲0.6	2,484	▲0.7	31.5	
25均	12,077	11.6	7,228	▲8.4	33,148	13.3	30,214	▲7.4	1.67	—	1.10	—	0.97	2,866	▲6.9	13,276	▲6.2	2,449	▲1.4	33.9	
23	7	9,417	7.4	7,225	▲10.0	22,330	9.0	34,985	▲6.9	1.30	1.14	0.64	0.68	0.64	2,728	▲13.0	14,726	▲10.2	2,415	▲8.3	33.4
	8	9,568	11.6	7,851	0.3	24,314	12.4	34,040	▲6.3	1.22	1.15	0.71	0.72	0.65	2,928	▲0.8	14,389	▲9.4	2,340	▲2.1	29.8
	9	10,163	12.1	7,925	▲9.6	25,890	12.4	33,381	▲7.3	1.28	1.25	0.78	0.75	0.67	2,956	▲9.6	14,167	▲9.3	2,482	▲10.8	31.3
	10	10,214	11.7	7,837	▲5.7	26,565	14.8	33,389	▲6.1	1.30	1.25	0.80	0.77	0.69	3,129	▲0.6	14,320	▲6.3	2,697	▲3.7	34.4
	11	9,685	8.5	6,701	▲10.9	26,638	13.3	31,674	▲7.9	1.45	1.27	0.84	0.79	0.71	2,539	▲10.6	13,654	▲7.5	2,349	▲10.9	35.1
	12	8,873	9.0	5,408	▲9.2	25,745	12.1	28,981	▲8.4	1.64	1.31	0.89	0.81	0.72	2,061	▲9.1	12,661	▲7.7	2,158	▲11.4	39.9
24	1	10,734	10.0	8,050	▲5.3	26,824	12.0	29,144	▲7.9	1.33	1.33	0.92	0.83	0.74	2,958	▲5.5	12,531	▲7.3	2,065	▲7.3	25.7
	2	10,936	10.1	8,248	▲5.2	28,231	12.7	30,534	▲6.0	1.33	1.35	0.92	0.86	0.75	3,096	0.2	12,976	▲4.2	2,422	6.3	29.4
	3	11,304	12.1	9,034	▲11.9	29,737	13.2	32,906	▲8.3	1.25	1.37	0.90	0.88	0.77	3,459	▲8.4	13,887	▲5.4	2,876	▲5.7	31.8
	4	10,588	32.1	10,139	▲10.6	28,864	23.9	35,022	▲9.0	1.04	1.42	0.82	0.90	0.79	4,376	▲5.2	15,240	▲5.7	3,084	0.0	30.4
	5	10,600	33.7	9,203	1.9	28,243	33.1	35,539	▲7.0	1.15	1.37	0.79	0.90	0.80	3,586	6.9	15,472	▲2.5	2,829	9.8	30.7
	6	10,098	20.6	7,375	▲11.8	27,910	33.2	34,260	▲7.1	1.37	1.39	0.81	0.91	0.81	2,827	▲10.4	14,908	▲3.2	2,696	5.2	36.6
	7	11,420	21.3	7,289	0.9	28,917	29.5	33,321	▲4.8	1.57	1.41	0.87	0.91	0.81	2,868	5.1	14,604	▲0.8	2,472	2.4	33.9
	8	10,288	7.5	7,250	▲7.7	28,775	18.3	32,276	▲5.2	1.42	1.29	0.89	0.90	0.81	2,750	▲6.1	14,173	▲1.5	2,125	▲9.2	29.3
	9	10,781	6.1	7,977	0.7	29,288	13.1	32,316	▲3.2	1.35	1.31	0.91	0.88	0.81	2,944	▲0.4	14,024	▲1.0	2,402	▲3.2	30.1
	10	11,791	15.4	8,381	6.9	29,910	12.6	33,194	▲0.6	1.41	1.38	0.90	0.88	0.82	3,249	3.8	14,279	▲0.3	2,613	▲3.1	31.2
	11	10,281	6.2	6,902	3.0	29,683	11.4	32,058	1.2	1.49	1.28	0.93	0.87	0.82	2,703	6.5	13,795	1.0	2,369	0.9	34.3
	12	9,200	3.7	5,517	2.0	28,551	10.9	29,419	1.5	1.67	1.36	0.97	0.88	0.83	2,173	5.4	12,851	1.5	2,033	▲5.8	36.8
25	1	12,226	13.9	8,380	4.1	29,359	9.5	29,970	2.8	1.46	1.38	0.98	0.89	0.84	3,135	6.0	12,922	3.1	1,975	▲4.4	23.6
	2	10,947	0.1	7,943	▲3.7	30,080	6.5	31,035	1.6	1.38	1.35	0.97	0.90	0.85	3,123	0.9	13,350	2.9	2,270	▲6.3	28.6
	3	11,661	3.2	8,327	▲7.8	31,640	6.4	33,110	0.6	1.40	1.49	0.96	0.92	0.87	3,226	▲6.7	14,182	2.1	2,940	2.2	35.3
	4	11,341	7.1	10,426	2.8	30,555	5.9	35,225	0.6	1.09	1.51	0.87	0.95	0.88	4,555	4.1	15,564	2.1	3,116	1.0	29.9
	5	11,540	8.9	8,444	▲8.2	30,871	9.3	34,995	▲1.5	1.37	1.57	0.88	1.00	0.90	3,278	▲8.6	15,299	▲1.1	2,604	▲8.0	30.8
	6	10,897	7.9	6,914	▲6.3	30,538	9.4	33,332	▲2.7	1.58	1.59	0.92	1.01	0.92	2,663	▲5.8	14,603	▲2.0	2,562	▲5.0	37.1
	7	12,611	10.4	7,360	1.0	31,909	10.3	32,267	▲3.2	1.71	1.59	0.99	1.04	0.94	2,895	0.9	14,158	▲3.1	2,524	2.1	34.3
	8	12,334	19.9	6,623	▲8.6	32,920	14.4	30,679	▲4.9	1.86	1.68	1.07	1.08	0.95	2,677	▲2.7	13,648	▲3.7	2,181	2.6	32.9
	9	11,899	10.4	7,128	▲10.6	33,929	15.8	30,161	▲6.7	1.67	1.63	1.12	1.09	0.96	2,677	▲9.1	13,381	▲4.6	2,426	1.0	34.0
	10	13,308	12.9	7,425	▲11.4	34,770	16.2	30,205	▲9.0	1.79	1.72	1.15	1.12	0.98	2,874	▲11.5	13,257	▲7.2	2,565	▲1.8	34.5
	11	12,244	19.1	5,714	▲17.2	34,356	15.7	28,302	▲11.7	2.14	1.81	1.21	1.16	1.01	2,198	▲18.7	12,406	▲10.1	2,211	▲6.7	38.7
	12	10,747	16.8	4,867	▲11.8	33,679	18.0	25,834	▲12.2	2.21	1.81	1.30	1.19	1.03	1,909	▲12.1	11,384	▲11.4	2,022	▲0.5	41.5
26	1	13,617	11.4	7,645	▲8.8	34,337	17.0	26,385	▲12.0	1.78	1.68	1.30	1.19	1.04	3,063	▲2.3	11,620	▲10.1	2,063	4.5	27.0
	2	12,457	13.8	6,879	▲13.4	34,597	15.0	26,989	▲13.0	1.81	1.81	1.28	1.21	1.05	2,735	▲12.7	11,795	▲11.6	2,330	2.6	33.9
	3	11,927	2.3	7,315	▲12.2	35,319	11.6	28,196	▲14.8	1.63	1.83	1.25	1.21	1.07	2,879	▲10.8	12,192	▲14.0	2,779	▲5.5	38.0
	4	12,479	10.0	9,364	▲10.2	34,000	11.3	30,189	▲14.3	1.33	1.87	1.13	1.24	1.08	4,070	▲10.6	13,299	▲14.6	2,565	▲17.7	27.4
	5	11,712	1.5	7,305	▲13.5	32,929	6.7	30,104	▲14.0	1.60	1.79	1.09	1.23	1.09	2,935	▲10.5	13,261	▲13.3	2,576	▲1.1	35.3
	6	11,383	4.5	6,773	▲2.0	32,635	6.9	29,311	▲12.1	1.68	1.72	1.11	1.22	1.10	2,686	0.9	12,924	▲11.5	2,386	▲6.9	35.2
	7	12,587	▲0.2	6,978	▲5.2	33,003	3.4	28,824	▲10.7	1.80	1.63	1.14	1.19	1.10	2,944	1.7	12,801	▲9.6	2,203	▲12.7	31.6
	8																				
	9																				

※求人数、求職者数、就職件数、求人倍率は、学卒を除きパートを含む。TCIは季節調整値を示す。rは数値を補正したもの。

※就職率は、新規求職者数に対する就職件数の割合。

## 【参考】用語の説明

### 職業紹介関係

#### 一般関係

##### ① 就業形態、雇用期間及び雇用形態関係

- 一般 常用及び臨時・季節を合わせたものをいう。
- 常用 雇用契約において雇用期間の定めがないもの、又は4か月以上の雇用期間が定められているもの（季節労働を除く。）をいう。
- 臨時・季節 臨時とは、雇用契約において1ヶ月以上4か月未満の雇用期間が定められているものをいい、季節とは、季節的な労働需要に対し、又は季節的な余暇を利用して一定の期間（4か月未満、4か月以上の別を問わない）を定めて就労するものをいう。
- パートタイム 1週間の所定労働時間が同一の事業所に雇用されている通常の労働者の1週間の所定労働時間に比し短い者をいう。
- ・一般パートタイム 常用的パートタイム及び臨時的パートタイムを合わせたものをいう。
- ・常用的パートタイム パートタイムのうち、雇用契約において雇用期間の定めがないか、又は4か月以上の雇用期間が定められているものをいう。
- ・臨時的パートタイム パートタイムのうち、雇用契約において1か月以上4か月未満の雇用期間が定められているか、又は季節的に一定の期間を定めて就労する者。
- 正社員 パートタイムを除く常用のうち、勤め先で正社員・正職員などと呼称される正規労働者をいう。

##### ② 求職・就職関係

- 前月から繰り越された有効求職者数 前月末日現在において、求職票の有効期限が翌月以降にまたがっている就職未決定の求職者の数をいう。
- 新規求職申込件数 期間中に新たに受け付けた求職申込みの件数をいう。
- 月間有効求職者数 「前月から繰り越された有効求職者数」と当月の「新規求職申込件数」の合計数をいう。
- 中高年齢者 45歳以上の者をいう。
- 就職件数 自安定所の有効求職者が、自安定所の紹介により就職したことを確認した件数をいう。
- 雇用保険受給者 雇用保険受給資格決定後、基本手当の支給（各種延長給付を含む）を終了するまでの者をいう。

##### ③ 求人・充足関係

- 前月から繰り越された有効求人数 前月末日現在において、有効期限が翌月以降にまたがっている求人票の未充足の求人数をいう。
- 新規求人数 期間中に新たに受け付けた求人数（採用予定人員）をいう。
- 月間有効求人数 「前月から繰り越された有効求人数」と当月の「新規求人数」の合計数をいう。
- 充足数 自安定所の有効求人が、安定所（他安定所も含む）の紹介により求職者と結びついた件数をいう。

## 雇用保険関係

- 受給資格決定件数 受け付けた離職票に基づき安定所が求職者給付を受ける資格があると決定した件数をいう。
- 基本手当 求職者給付のうち最も基本的なもので、一般被保険者が失業し、法第13条の受給要件を満たしているときに支給される。
- 受給者実人員 基本手当の給付を実際に受けた受給資格者の実数をいう。

## 諸比率の算出方法

- 求人倍率  $= \frac{\text{月間有効(新規)求人数}}{\text{月間有効(新規)求職者数}}$
- 就職率  $= \frac{\text{就職件数}}{\text{月間有効(新規)求職者数}} \times 100$
- 充足率  $= \frac{\text{充足数}}{\text{月間有効(新規)求人数}} \times 100$
- 雇用保険受給者の就職率  $= \frac{\text{雇用保険受給者の就職件数}}{\text{雇用保険受給者実人員}} \times 100$
- 中高年齢者の就職率  $= \frac{\text{中高年齢者就職件数}}{\text{中高年齢月間有効求職者数}} \times 100$

## 季節調整値

雇用や労働時間などが前月と比べて増えたか減ったかをみるとき、それが例年のパターンなのか経済実態を反映した傾向なのかを見分ける必要がある。

例えば、製造業の所定外労働時間は、休みが多い1月や5月に少なく、秋口から年末にかけて多いというパターンが例年みられる。

季節調整値とは、このような例年のパターンを取除いて、本当の傾向を見やすくした指標のことである。

## その他

(1) 使用している略符号は以下のとおりです。

「－」……………該当数字なし

「▲」……………減少

(2) 四捨五入をした平均値等による統計表は、必ずしも合計数と「計」欄の数とは一致しない。