

三重労働局発表  
平成24年4月26日

	局長 藤井礼一
連絡先	労働基準部健康安全課
	課長 日美昌平
	課長補佐 山川弥寿正
	電話 059-226-2107

## 平成23年 三重県内の労働災害発生状況

～ 交通労働災害を除いた死傷者数は前年とほぼ同数～

平成23年における三重県内の発生状況の概要は以下のとおりです。

1. 死亡者数は16人と過去最少（平成22年の31人と比較して15人減少）  
但し、平成24年3月末日現在の死亡者数は7人となっています（前年同期比：2人増）。

2. 休業4日以上死傷者数の合計は、2,257人（平成22年は2,313人）

過去最少であった平成21年（2,243人）と比較すると、平成23年の発生件数は14人増です。

また、「交通労働災害」（平成23年は164人、平成22年は221人）を除くと、平成22年とほぼ同数となっています（平成23年は2,093人、平成22年は2,092人）。

3. 災害が多く発生している業種は、「製造業」「建設業」「運輸交通・貨物取扱業」「商業」「保健衛生業」

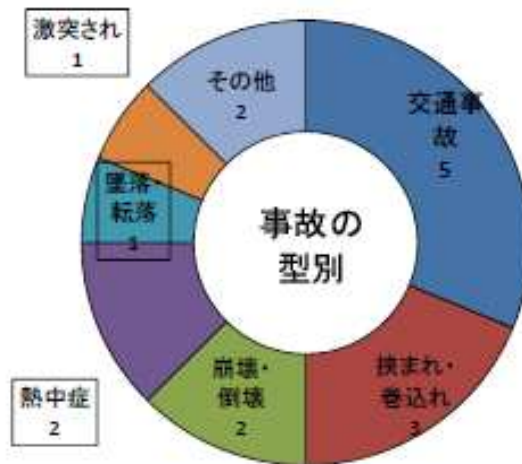
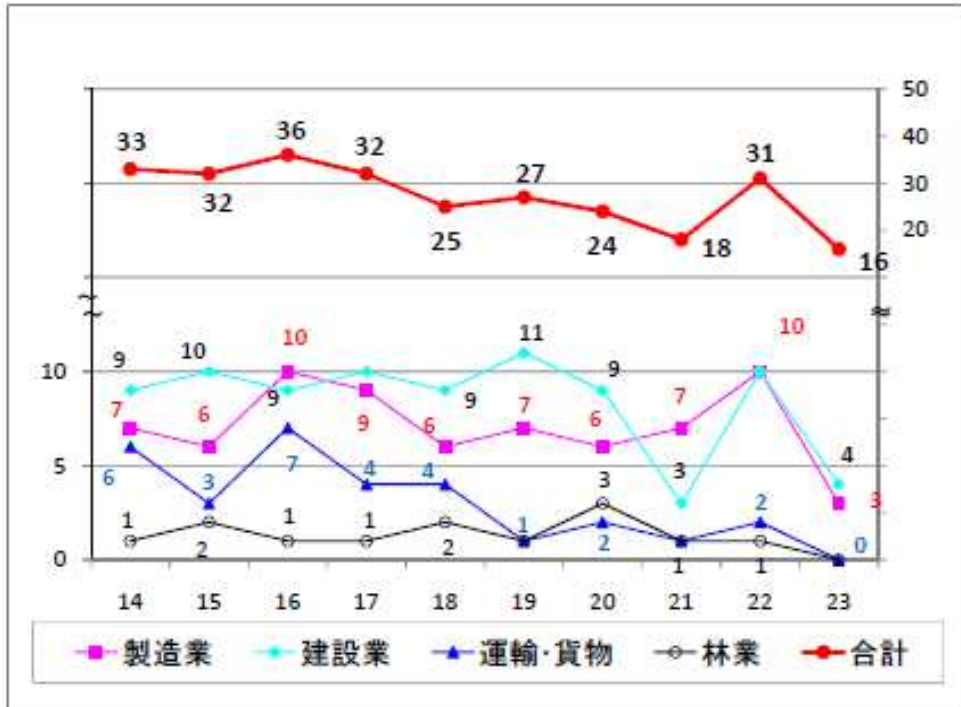
特に、建設業と保健衛生業では、前年と比較して災害が増加しています。

4. その他

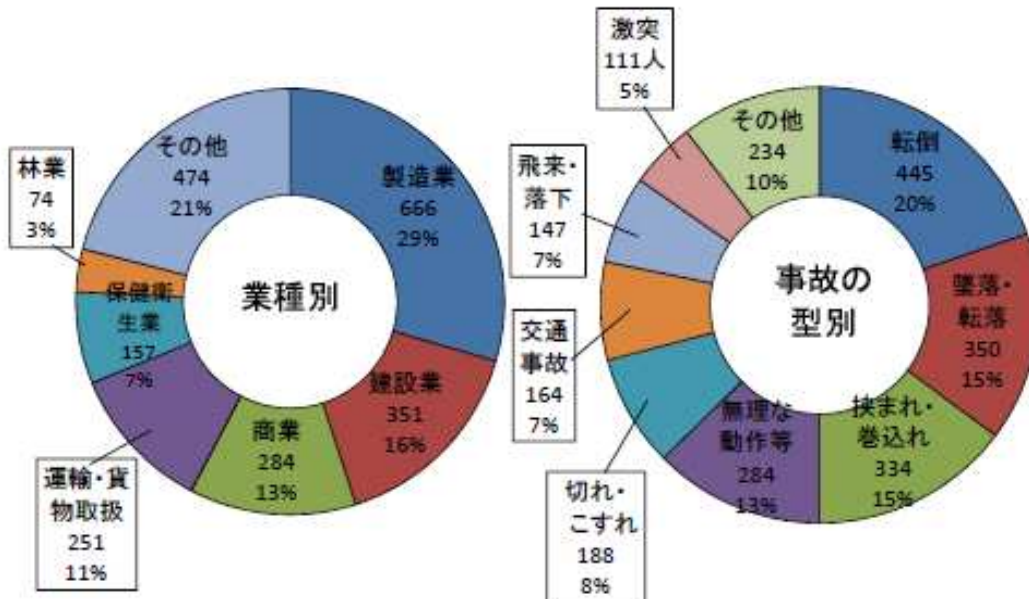
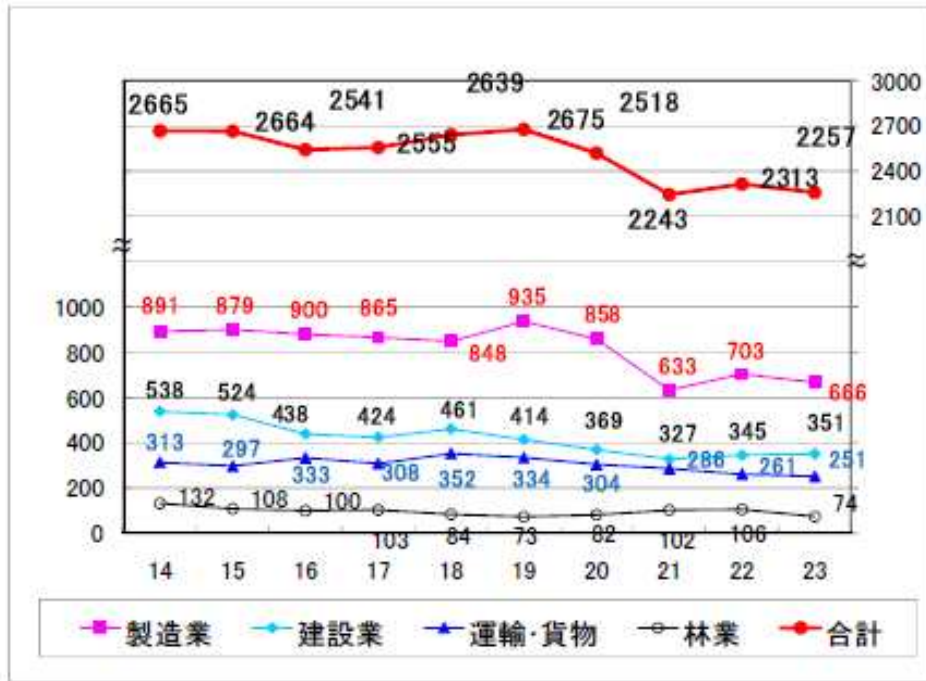
前年と比較して災害が増加した保健衛生業については、「転倒」「無理な動作・動作の反動」が全体の3分の1を占めています。

建設業については、「墜落・転落」が全体の3分の1を占めています。

### 平成23年の死亡災害発生状況(16人)



平成23年の死傷災害発生状況(2,257人)



業種別・署別 災害発生状況(休業4日以上)の死傷者数  
平成23年1月～12月分

三重労働局  
確定値

業種	署別 年 増減比	合計		四日市		松阪		津		伊勢		伊賀		熊野	
		22年	23年	22年	23年	22年	23年	22年	23年	22年	23年	22年	23年	22年	23年
		-56人	-2.4%	+37人	+5.2%	-11人	-3.8%	-71人	-11.0%	+21人	+8.5%	-21人	-8.5%	-11人	-6.7%
合計		2,313	2,257	717	754	287	276	648	577	248	269	248	227	165	154
製 造 業	食料品	136	159	38	60	22	19	37	34	21	24	7	15	11	7
	繊維工業・繊維製品	11	6	4	1	2		1	5			4			
	木材・木製品	45	38	10	6	20	17	5	4	3	5	3	3	4	3
	家具・装備品	13	5	2	1			6	2		1	2	1	3	
	化学工業	66	62	18	25	6	3	17	15	4	1	19	18	2	
	窯業・土石	34	38	15	11	8	11	8	4	1	3		7	2	2
	鉄鋼業・非鉄金属	38	28	27	18	1	3	3	3	1	2	6	2		
	金属製品	99	108	38	45	5	11	30	25	11	12	11	13	4	2
	一般機械器具	47	69	12	26	11	4	8	9	3	6	11	22	2	2
	電気機械器具	77	36	8	9	14	5	45	16	6	3	3	3	1	
	造船業	9	7					6	4	2	2			1	1
	輸送機械等	60	50	11	24	6	3	20	15	1		22	8		
	電気・ガス・水道業	3	1	2		1	1								
	自動車整備業・機械修理業	20	20	8	3	1	1	5	7	3	4	1		2	5
上記以外の製造業	45	39	13	17	1	5	13	5		4	15	5	3	3	
小計		703	666	206	246	98	83	204	148	56	67	104	97	35	25
鉱 業	採石業	4	1	1								1	1	2	
	上記以外の鉱業	2	4				1		1	1	1		1	1	1
	小計	6	5	1			1		1	1	1	1	1	3	1
建 設 業	土木工事	99	85	39	20	9	11	32	19	6	15	6	7	7	13
	木造家屋建築工事	80	94	22	28	12	8	32	35	4	12	6	8	4	3
	上記以外の建築工事	120	121	36	24	13	20	33	41	25	14	5	7	8	15
	その他の建設業	46	51	24	24	4	5	8	11	4	2	3	1	3	8
小計	345	351	121	96	38	44	105	106	39	43	20	23	22	39	
運 輸 交 通 業	道路貨物運送業	204	199	95	84	27	32	48	43	14	11	11	23	9	6
	上記以外の運輸交通業	31	26	9	9	4	5	10	8	4	3	3	1	1	
	陸上貨物取扱業	24	22	11	11	1		11	7			1	3		1
	港湾運送業	2	4	2	4										
小計	261	251	117	108	32	37	69	58	18	14	15	27	10	7	
第 一 次 産 業	農業・畜産業	37	42	9	5	5	5	14	18	2	4	3	2	4	8
	林業	106	74	3	3	28	27	16	11	19	12	6	4	34	17
	水産業	19	29							6	11			13	18
小計	162	145	12	8	33	32	30	29	27	27	9	6	51	43	
第 三 次 産 業	商卸売業・小売業	197	201	61	68	24	15	43	56	28	22	20	24	21	16
	新聞販売業	58	66	17	21	9	7	20	20	7	10	5	6		2
	上記以外の商業	29	17	10	14	1		15	2	1		2	1		
	通商衛生業	65	58	13	18	8	6	20	22	6	5	15	3	3	4
	保健衛生業	140	157	44	52	20	25	41	39	9	26	19	7	7	8
	接客業	34	33	4	5	1	1	4	2	20	22	5	3		
	旅行業	42	41	12	23	3	1	13	8	3		11	9		
	上記以外の接客業	80	94	31	36	6	8	22	35	9	9	10	4	2	2
	清掃業	25	28	4	5	3	3	11	13	7	5		1		1
	ビルメンテナンス業	17	18	8	10			7	4			1	3	1	1
	産業廃棄物処理業	27	26	11	14	1	1	6	3	7	5		1	2	2
	上記以外の清掃業	35	17	9	4	5	4	15	3	3	3	3	3		
	警備業	87	83	36	26	5	8	23	28	7	10	8	8	8	3
上記以外の事業															
小計		836	839	260	296	86	79	240	235	107	117	99	73	44	39

労働者死傷病報告による(前年同月速報値比較)。



業種別・事故の型別 災害発生状況(休業4日以上)の死傷者数  
平成23年1月～12月分

三重労働局  
確定値

業種	事故の型	合計	墜落・転落	転倒	激突	飛来・落下	崩壊・倒壊	激突され	巻き込まれ	切れ・こすれ	踏み抜き	おぼれ	高温・低温との接触	有害物との接触	感電	爆発	破裂	火災	交通事故(道路)	交通事故(その他)	動作的な反動	その他	分類不能
合計		2,257	350	445	111	147	40	100	334	188	3		56	11	4	1	1	1	164	1	284	16	
製造業	食料品	159	12	45	2	8	1	6	40	15	1		8	5	1						14	1	
	繊維工業・繊維製品	6		1	1				3	1													
	木材・木製品	38	2	2	1	2	2	1	15	9											4		
	家具・装具	5				1			3												1		
	化学工業	62	3	15	3	6	1	1	17	3			3	1	2						7		
	窯業・土石	38	6	3	1	4	1	2	10	2			1								8		
	鉄鋼業・非鉄金属	28		3	1	5		3	12				4										
	金属製品	108	9	11	4	17	5	1	36	14			2							1	8		
	一般機械器具	69	7	5	6	9	1	3	21	6			1	1	1					1	7		
	電気機械器具	36	1	8	2				12	3										3	7		
	造船業	7	2	1	1				1								1				1		
	輸送機械等	50	3	3	3	5	2	2	13	3			3							2	10	1	
	電気・ガス・水道業	1		1																			
	自動車整備業・機械修理業	20	5	1	2	2		1	3	2			1								3		
上記以外の製造業	39	4	4	1	1	1	2	11	5										3	7			
小計	666	54	103	28	60	14	23	196	63	1		23	7	4	1				10	77	2		
鉱業	採石業	1							1														
	上記以外の鉱業	4		1			1		1												1		
	小計	5		1			1		2												1		
建設業	土木工事	85	21	4	3	12	4	8	15	7			3							3	5		
	木造家屋建築工事	94	38	6	4	6	2	1	6	17	1		2							2	9		
	上記以外の建築工事	121	39	15	5	12	4	4	13	10	1		2							6	9	1	
	その他の建設業	51	19	11	3	3		1	5	4										3	2		
小計	351	117	36	15	33	10	14	39	38	2		7								14	25	1	
運輸業	道路貨物運送業	199	70	14	16	14	4	8	26	5			2				1			12	27		
	上記以外の運輸交通業	26	4	4	1				1											10	6		
	陸上貨物取扱業	22	6	3	1		1	1	2	1										1	6		
小計	251	80	22	18	15	5	9	31	6			2				1			23	39			
第一次産業	農業・畜産業	42	12	7	1	2		2	6	6			1	1							3	1	
	林業	74	5	8	3	6	3	18	5	25										1			
	水産業	29	3	5	4	3		2	8	1			1	1							1		
小計	145	20	20	8	11	3	22	19	32			2	2							1	4	1	
第三次産業	卸売業・小売業	201	22	61	12	9	3	5	20	21			5	2						10	26	5	
	新聞販売業	66	2	18	1			3	1											36	4	1	
	上記以外の商業	17	1	3			1	1	1	2										2	5	1	
	通信業	58	3	12	3	1		1	2											27	9		
	保健衛生業	157	10	51	6	4		8	6	4			2							10	1	52	3
	旅館業	33	4	17		3			1	1												6	1
	接客場	41	5	15	1	1			4	1	2											11	
	上記以外の接客娯楽業	94	6	37	5	5	1	1	6	13			9								4	6	1
	ビルメンテナンス業	28	4	14	1	1				1											5	2	
	清掃業	18	3	3	1				2	2	1							1		3		1	
	上記以外の清掃業	26	3	4	5				1	4	1										3	4	
警備業	17	4	5					1												2	4		
上記以外の事業	83	12	23	7	4	2	5	3	3			2							14	8			
小計	839	79	263	42	28	7	32	47	49			22	2						1	116	1	138	12

労働者死傷病報告による