令和８年労働災害発生状況（休業4日以上の死傷者数）

令和８年10月末現在
三重労働局

1　年別・業種別発生状況

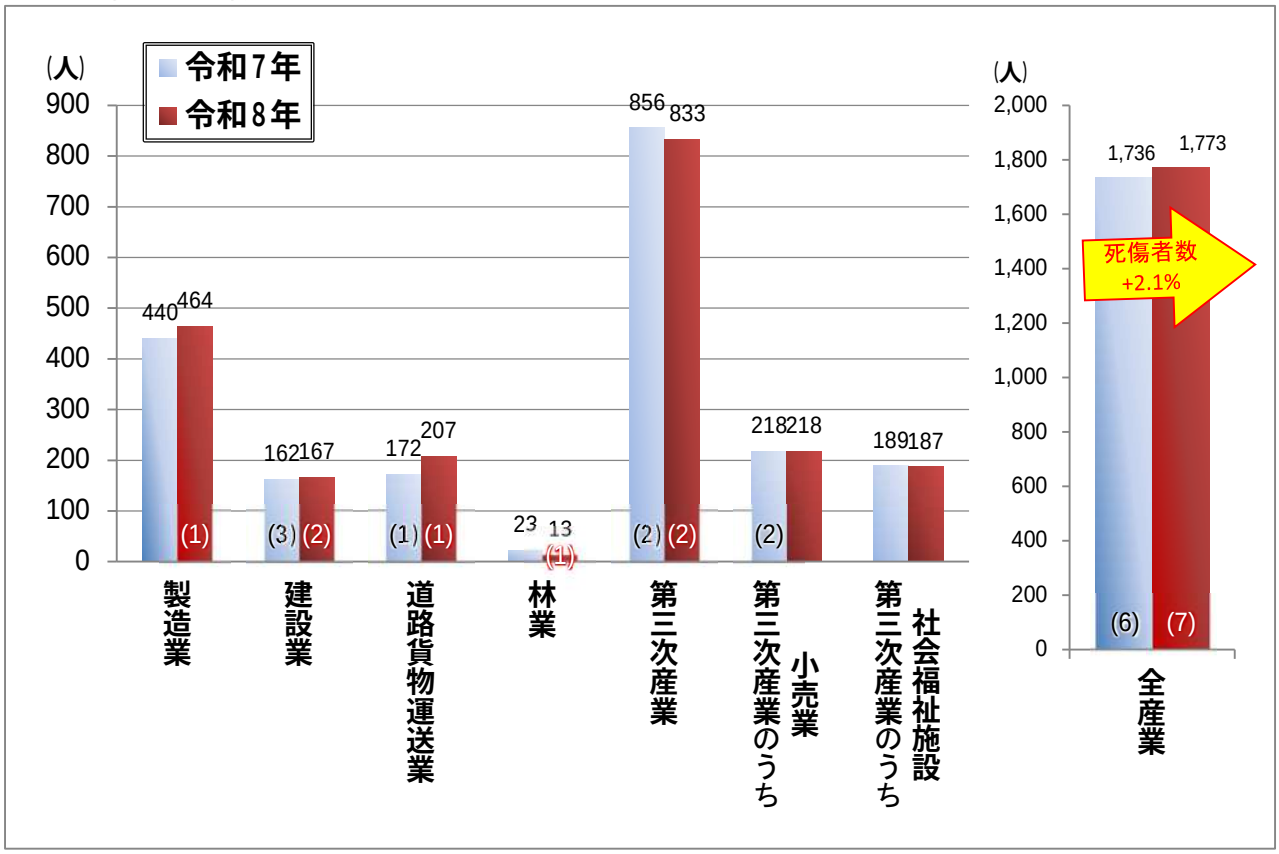

（　　）は、死亡災害を内数で示したもの。以下同じ
資料出所：死亡災害報告・労働者死傷病報告

2　年別・事故の型別発生状況

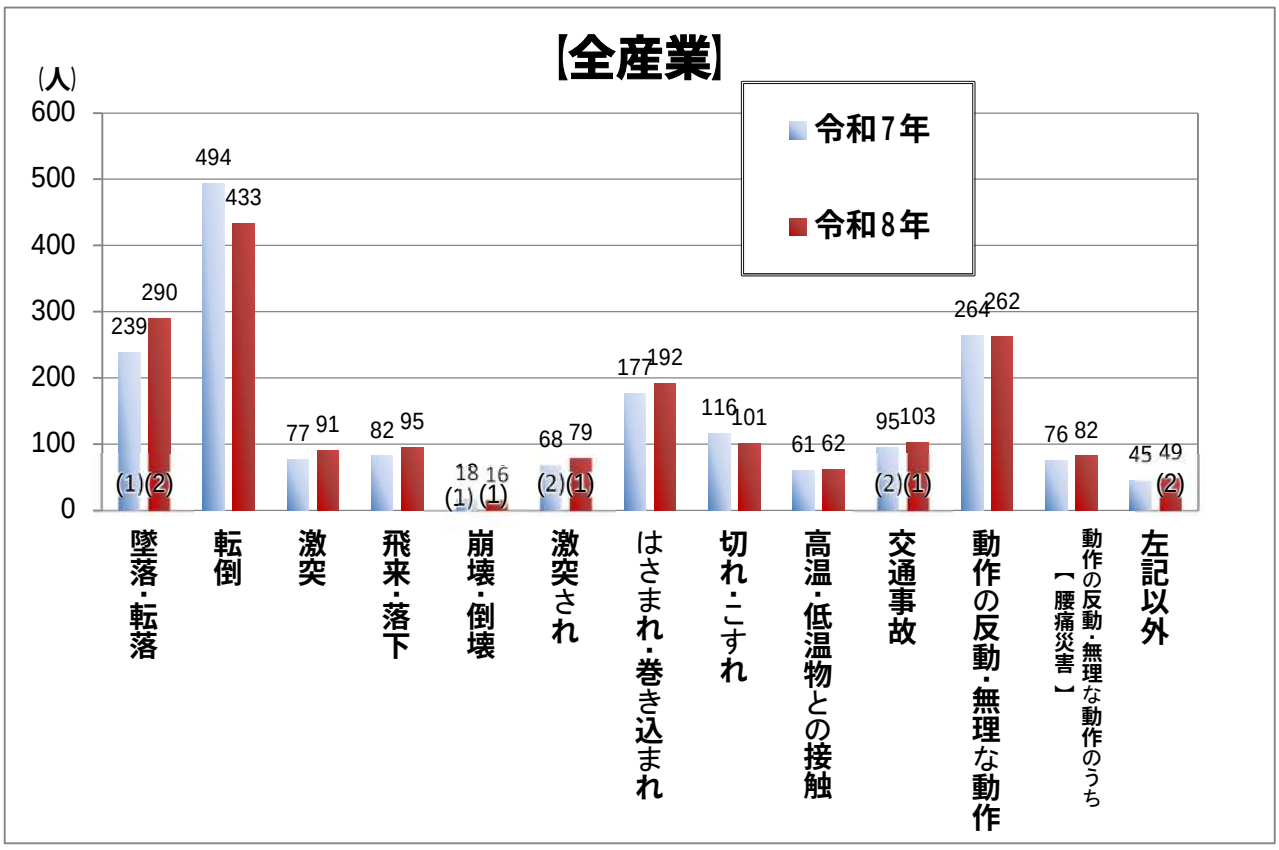

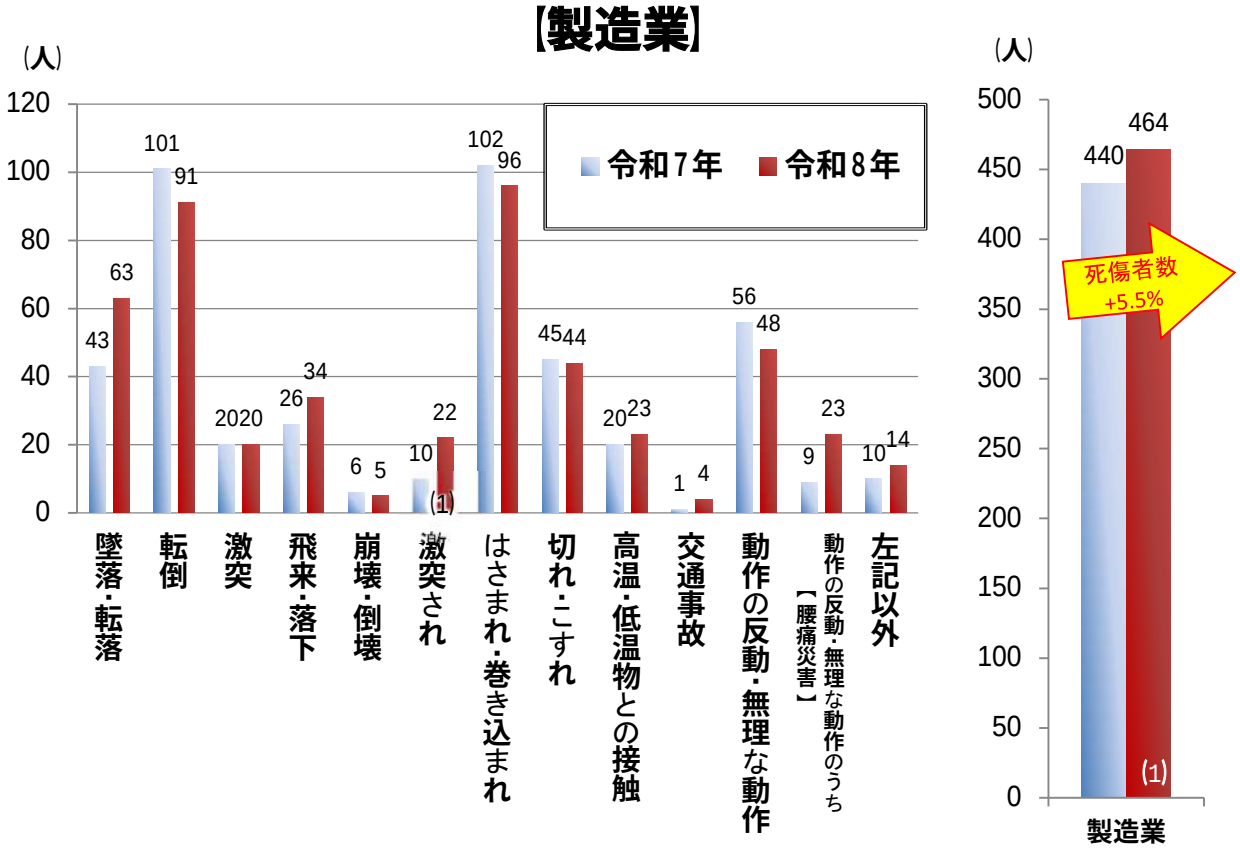
【製造業】
(人)
令和７年
令和８年
43
63
101
91
20
20
26
34
6
5
10
(1)
22
102
96
45
44
20
23
1
4
56
48
9
23
10
14
墜落・転落
転倒
激突
飛来・落下
崩壊・倒壊
激突され
はさまれ・巻き込まれ
切れ・こすれ
高温・低温物との接触
交通事故
動作の反動・無理な動作
動作の反動・無理な動作のうち【腰痛災害】
左記以外
(人)
440
464
死傷者数
+5.5%
(1)
製造業

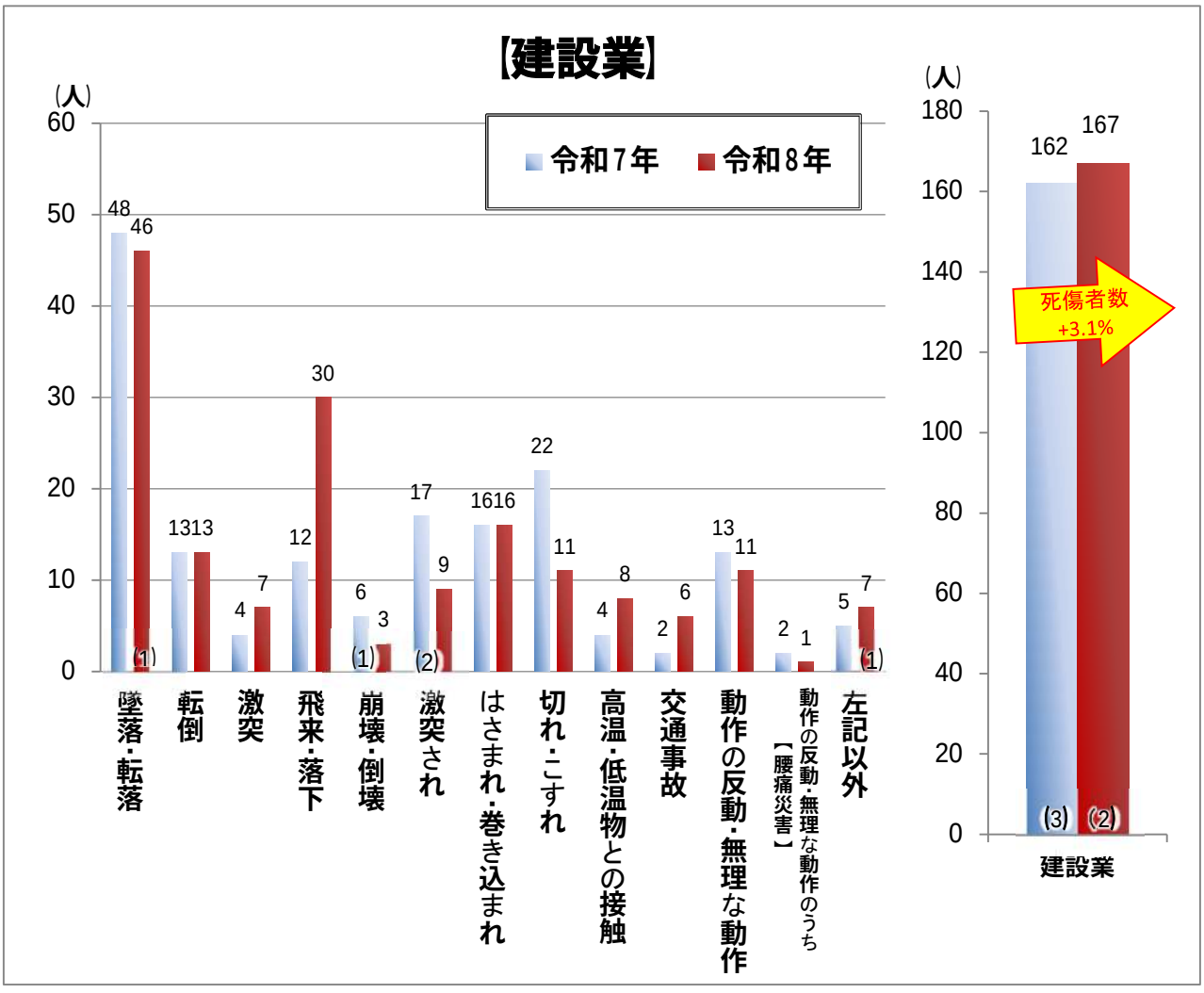
【建設業】
(人)
令和７年
令和８年
48
46
(1)
13
13
4
7
12
30
6
3
(1)
17
9
(2)
16
16
22
11
4
8
2
6
13
11
2
1
5
7
(1)
墜落・転落
転倒
激突
飛来・落下
崩壊・倒壊
激突され
はさまれ・巻き込まれ
切れ・こすれ
高温・低温物との接触
交通事故
動作の反動・無理な動作
動作の反動・無理な動作のうち【腰痛災害】
左記以外
(人)
162
167
死傷者数
+3.1%
(3)
(2)
建設業

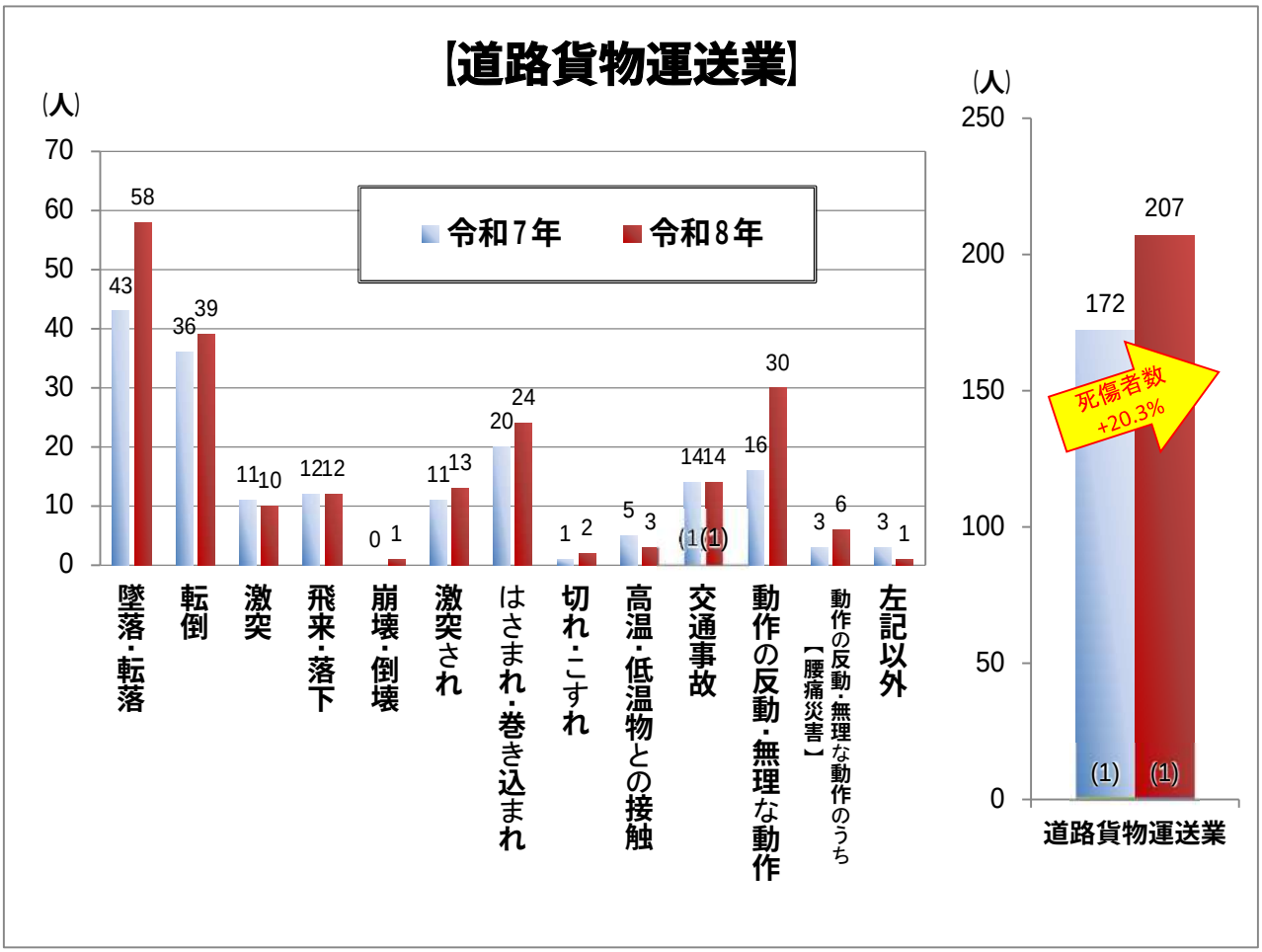
【道路貨物運送業】
(人)
令和７年
令和８年
墜落・転落 43 58
転倒 36 39
激突 11 10
飛来・落下 12 12
崩壊・倒壊 0 1
激突され 11 13
はさまれ・巻き込まれ 20 24
切れ・こすれ 1 2
高温・低温物との接触 5 3
交通事故 14 14 (1) (1)
動作の反動・無理な動作 16 30
動作の反動・無理な動作のうち【腰痛災害】 3 6
左記以外 3 1
(人)
172
207
死傷者数 +20.3%
(1) (1)
道路貨物運送業

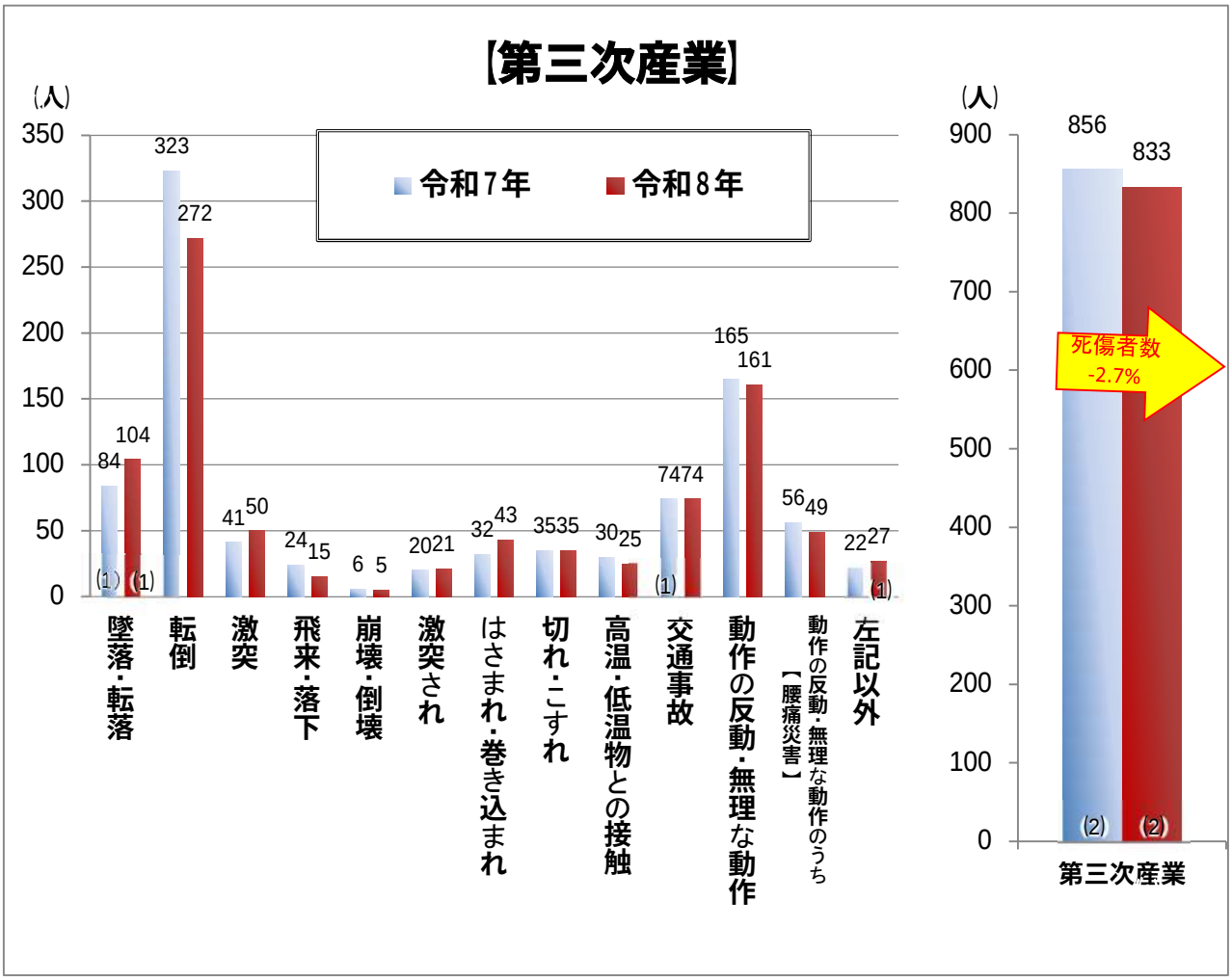
【第三次産業】
(人)
令和７年
令和８年
墜落・転落 84 104 (1) (1)
転倒 323 272
激突 41 50
飛来・落下 24 15
崩壊・倒壊 6 5
激突され 20 21
はさまれ・巻き込まれ 32 43
切れ・こすれ 35 35
高温・低温物との接触 30 25
交通事故 74 74 (1)
動作の反動・無理な動作 165 161
動作の反動・無理な動作のうち【腰痛災害】 56 49
左記以外 22 27 (1)
(人)
856
833
死傷者数 -2.7%
(2) (2)
第三次産業

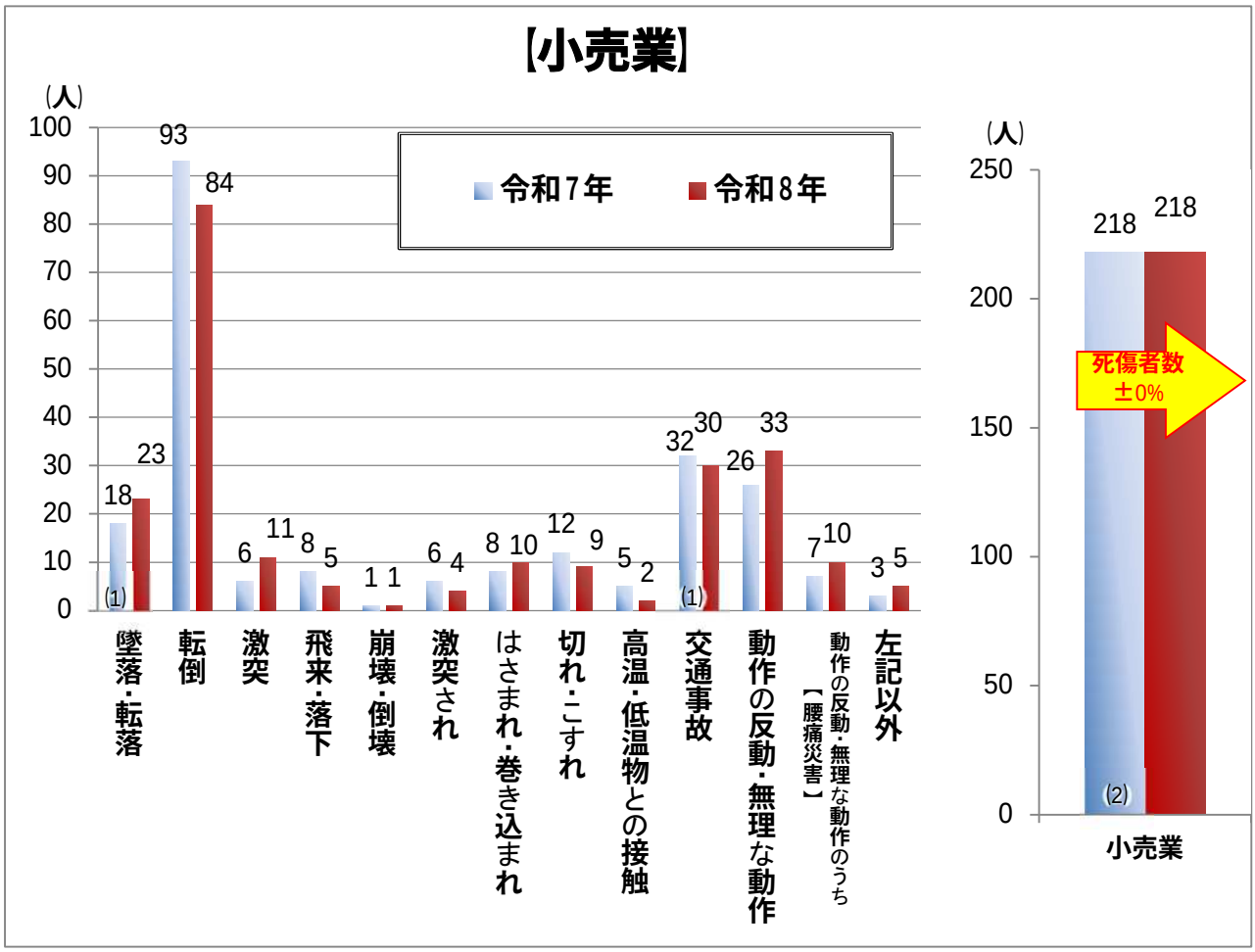
【小売業】
(人)
令和7年
令和8年
墜落・転落
転倒
激突
飛来・落下
崩壊・倒壊
激突され
はさまれ・巻き込まれ
切れ・こすれ
高温・低温物との接触
交通事故
動作の反動・無理な動作
動作の反動・無理な動作のうち【腰痛災害】
左記以外
(人)
死傷者数
±0%
小売業

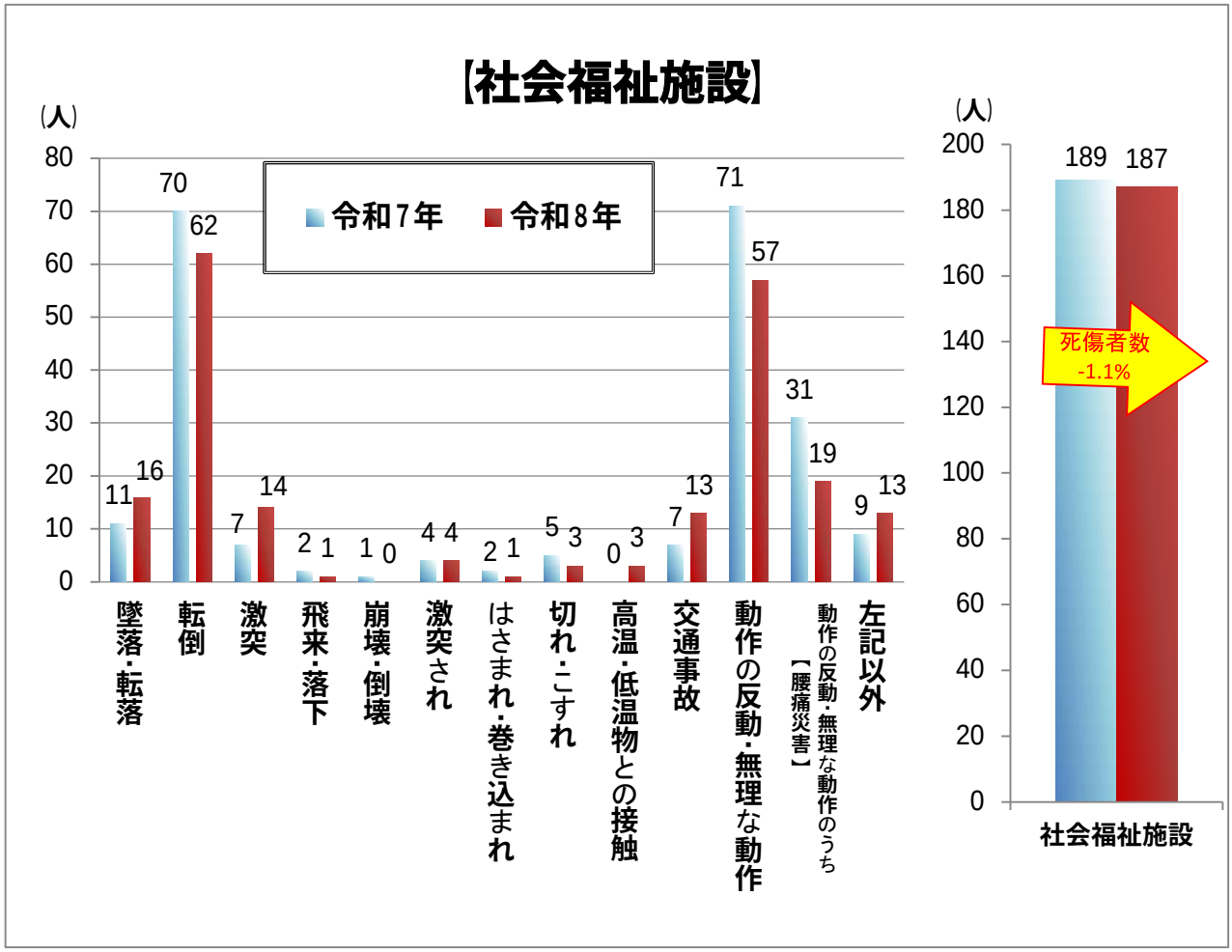
【社会福祉施設】
(人)
令和7年
令和8年
墜落・転落
転倒
激突
飛来・落下
崩壊・倒壊
激突され
はさまれ・巻き込まれ
切れ・こすれ
高温・低温物との接触
交通事故
動作の反動・無理な動作
動作の反動・無理な動作のうち【腰痛災害】
左記以外
(人)
死傷者数
-1.1%
社会福祉施設