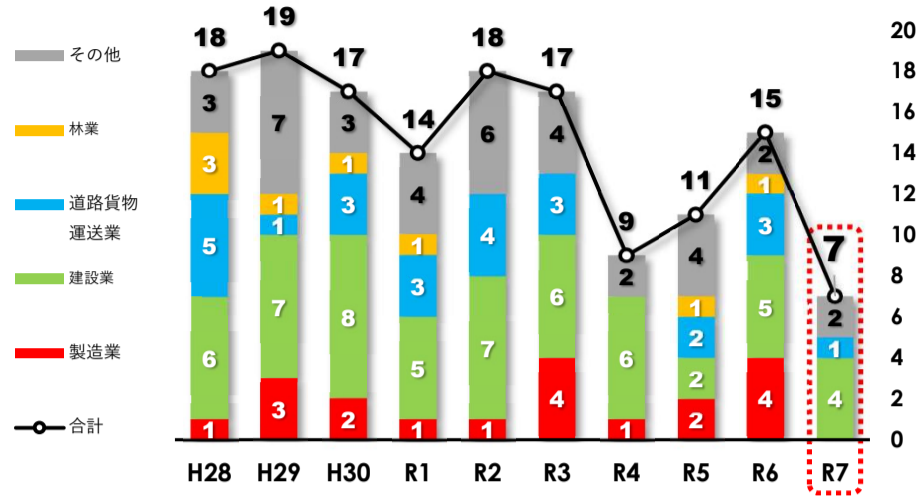


三重県内の労働者の安全と健康を取り巻く状況

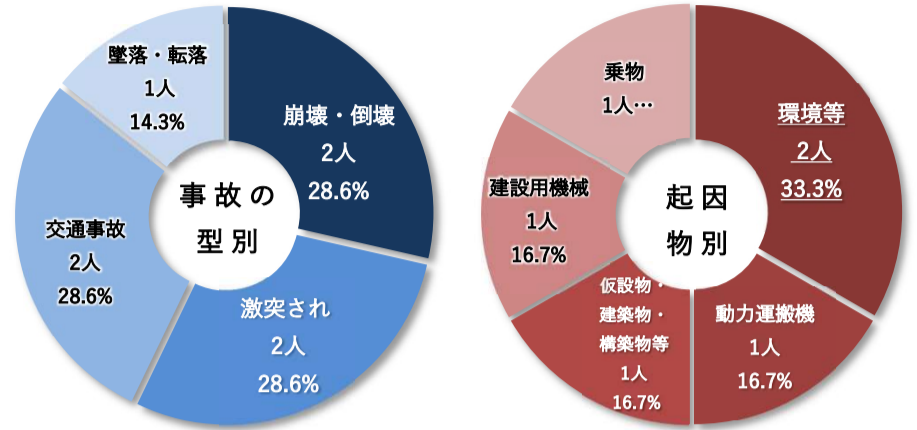
1. 労働災害発生状況

業種別・死亡災害の推移 (人)

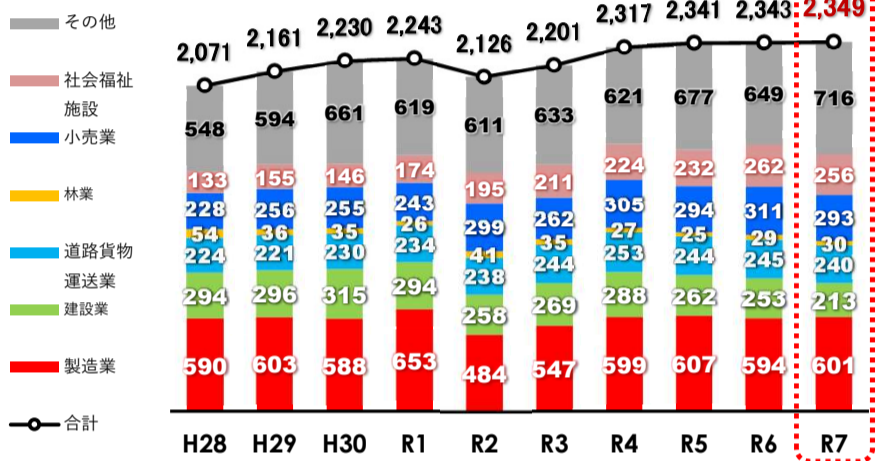


※新型コロナウイルス感染症による労働災害を除く。

令和7年 事故の型別・起因物別発生状況 (死亡災害)

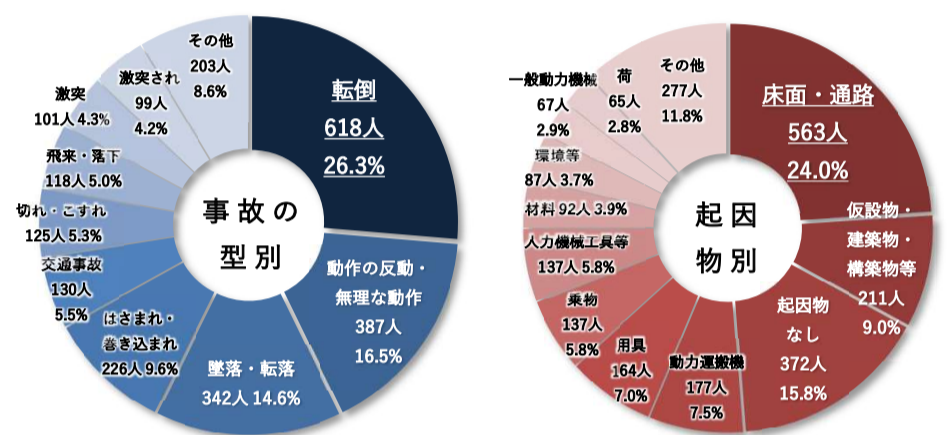


業種別・死傷災害の推移 (休業4日以上) (人)



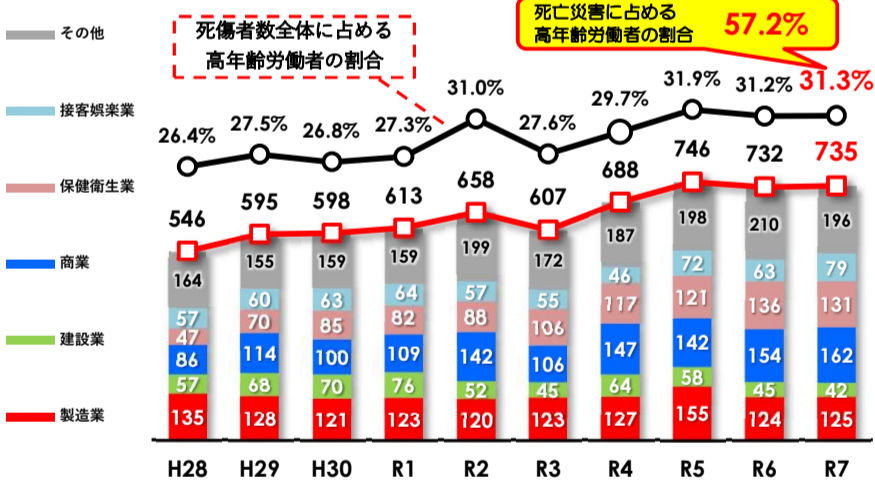
※新型コロナウイルス感染症による労働災害を除く。

令和7年 事故の型別・起因物別発生状況 (休業4日以上)



2. 高齢労働者 (60歳以上) の労働災害発生状況

業種別・死傷災害の推移 (休業4日以上) (人)

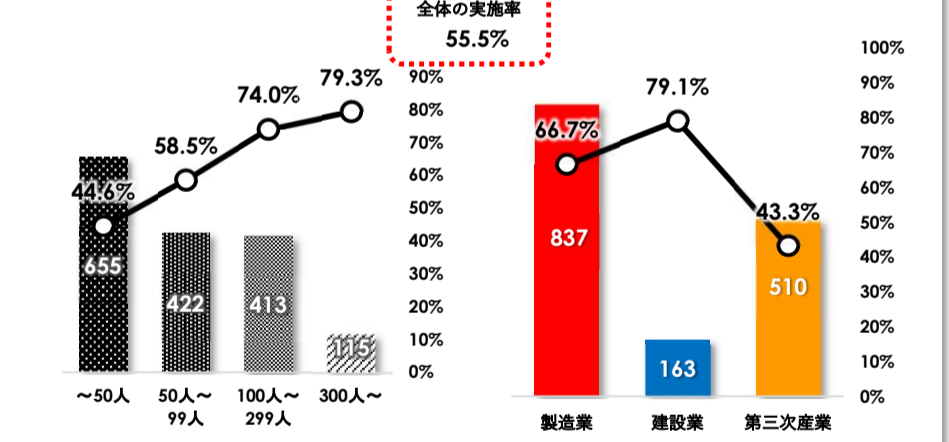


死傷者数全体に占める
高齢労働者の割合 **57.2%**

※新型コロナウイルス感染症による労働災害を除く。

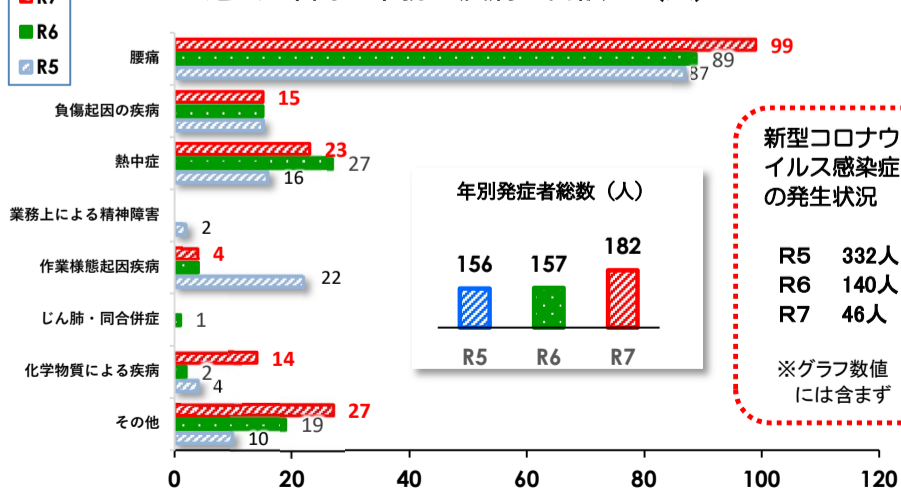
3. リスクアセスメントの取組状況 (令和7年)

規模別 実施事業場数・実施率

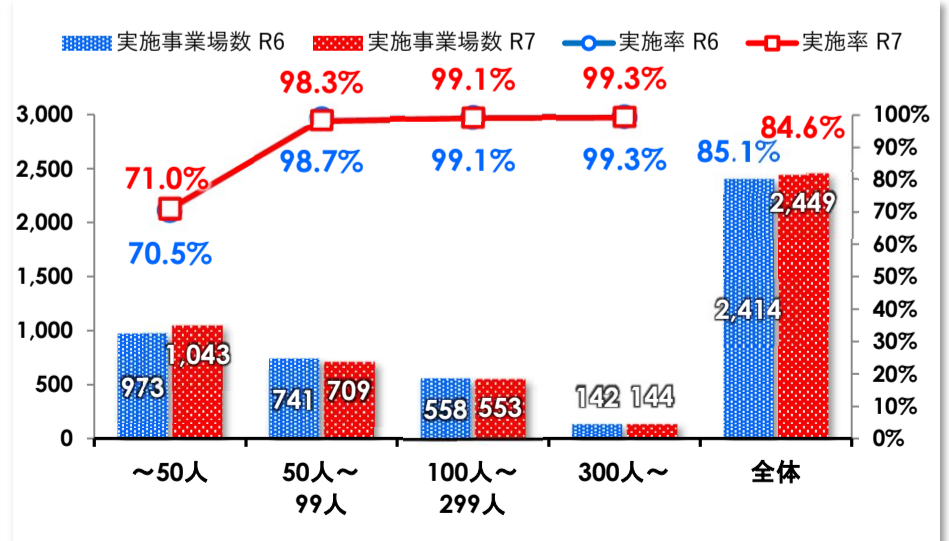


4. 職業性疾病発生状況 (休業4日以上) (人)

過去3年間の業務上疾病の内訳 (人)



5. メンタルヘルス対策の取組状況



資料出所: 「労働者死傷病報告」・三重労働局「年間安全衛生管理計画実施結果報告書」

【三重労働局 労働基準部 健康安全課 TEL059-226-2107】

(令和8年4月)