

## 三重の女性活躍の状況

三重労働局雇用環境・均等室

更新日：令和8年5月

- 1. 女性の労働力
- 2. 年齢階級別労働力率
- 3. 平均年齢
- 4. 平均勤続年数
- 5. 男女間所定内給与額の推移
- 6. 管理的職業従事者に占める女性の比率
- 7. 女性の正規雇用比率（人口比）の年齢階層別比較
- 8. 労働者に占める正規雇用、非正規雇用の割合
- 9. 育児休業取得率（全国）
- 10. 育児休業取得率（三重県）
- 11. 生産年齢人口の推移
- 12. 出生数及び合計特殊出生率の推移

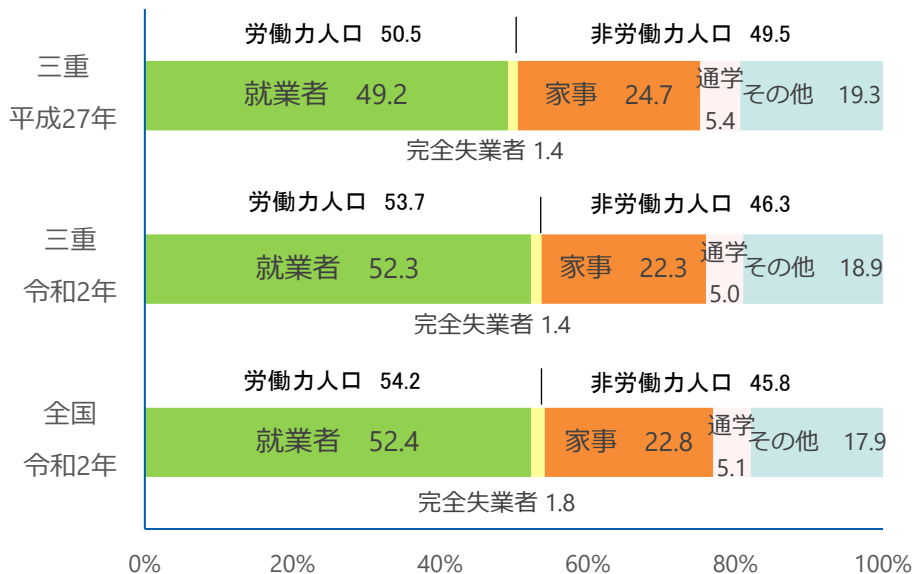
本資料は、国勢調査（総務省統計局）、就業構造基本調査（総務省統計局）、賃金構造基本統計調査（厚生労働省）、雇用均等基本調査（厚生労働省）、三重県内事業所等労働条件等実態調査（三重県）、人口動態調査（厚生労働省）等の各調査から三重労働局が作成したものです。

# 三重県の女性活躍等の状況

## 1. 女性の労働力

令和2年国勢調査によれば、三重県の15歳以上の女性の人口は784,751人、そのうち労働力人口は421,699人（53.7%）を占めている。

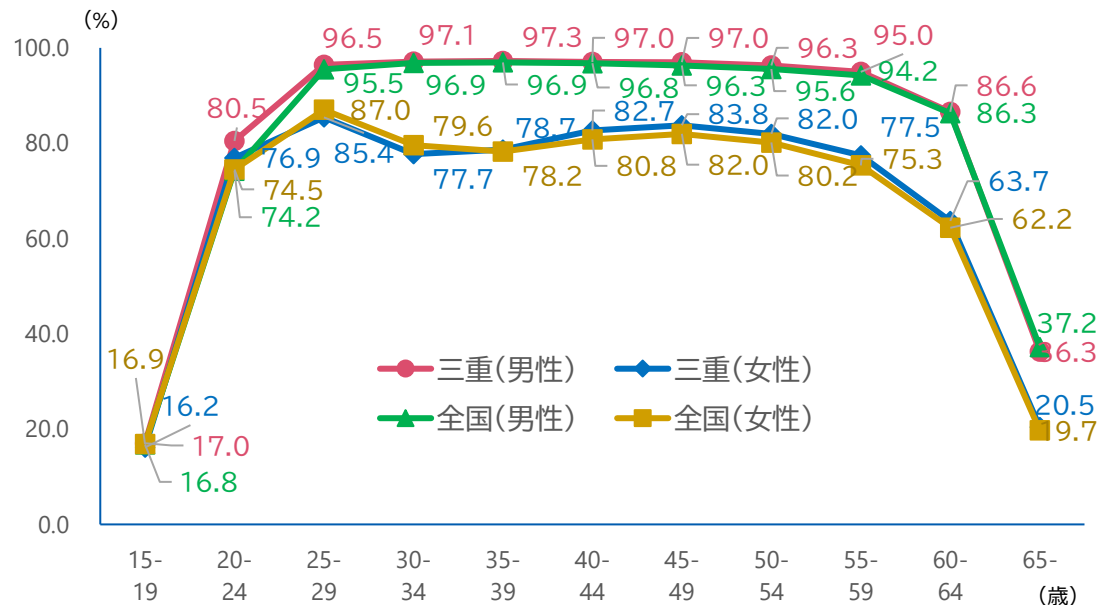
全国の労働力人口(54.2%)と比較すると、0.5ポイント低くなっている。



資料出所：総務省統計局「令和2年国勢調査」（不詳補完値により算出）

## 2. 年齢階級別労働力率

労働力率を年齢階級別にみると、男性は25歳～59歳まで90%以上で推移しているのに対し、三重県の女性は25歳～29歳層及び45歳～49歳層を左右のピークとし、30歳～34歳層を底とするM字型になっており、結婚、出産期に離職した女性が子育てが落ち着いた40歳台に再び働き始めることがうかがわれる。M字の底は上昇傾向にある。

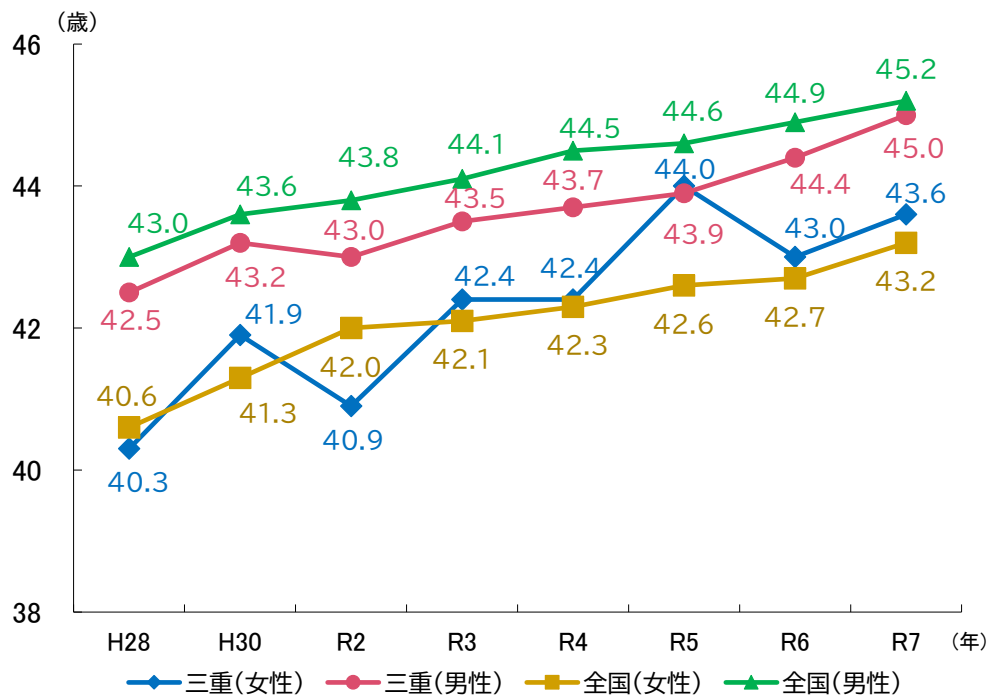


資料出所：総務省統計局「令和2年国勢調査」（不詳補完値により算出）

# 三重県の女性活躍等の状況

## 3. 平均年齢

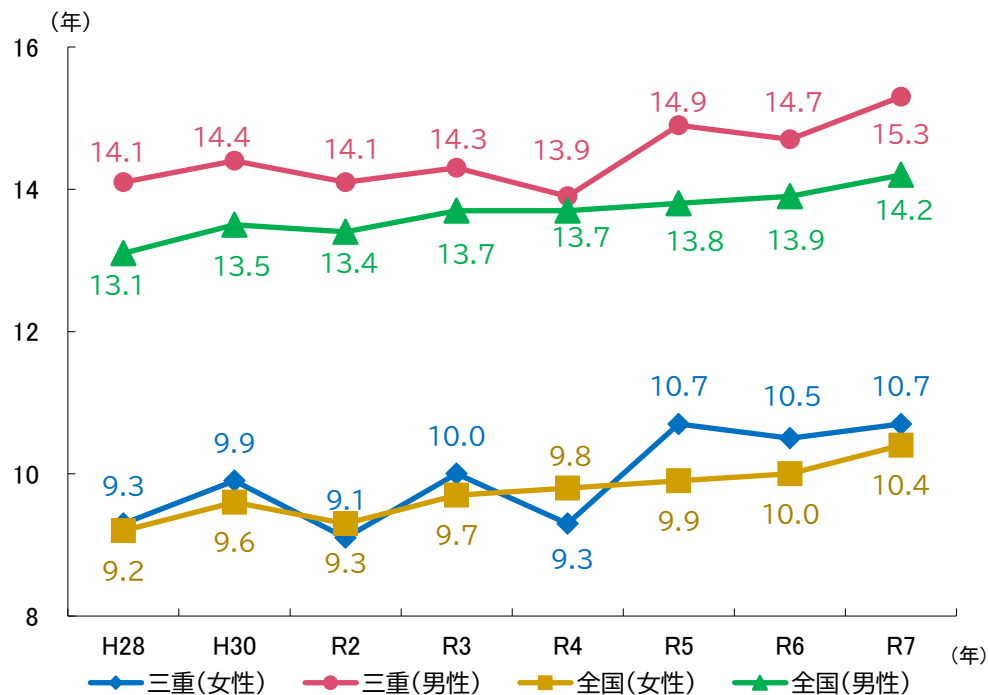
三重県の女性労働者の平均年齢は全国よりわずかに高い傾向にある。三重県における令和7年の平均年齢は女性が男性より1.4年低い。



資料出所：厚生労働省「賃金構造基本統計調査」  
※令和2年の調査変更に伴い遡及集計された結果を使用

## 4. 平均勤続年数

三重県の女性の平均勤続年数は、令和2年と令和4年を除き全国より若干長く推移している。三重県における令和7年の平均勤続年数は、女性が男性より4.6年短い。



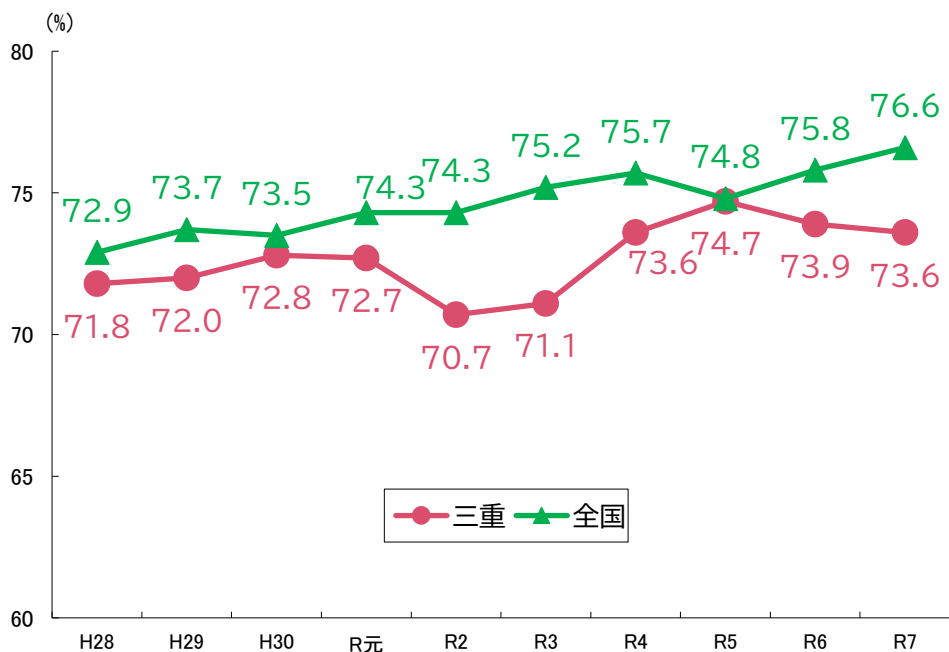
資料出所：厚生労働省「賃金構造基本統計調査」  
※令和2年の調査変更に伴い遡及集計された結果を使用

# 三重県の女性活躍等の状況

## 5. 男女間所定内給与額の格差

男性一般労働者（短時間労働者以外の労働者）の所定内給与を100とした場合の三重県の女性一般労働者の賃金水準は、全国平均より男女格差が大きい傾向にある。

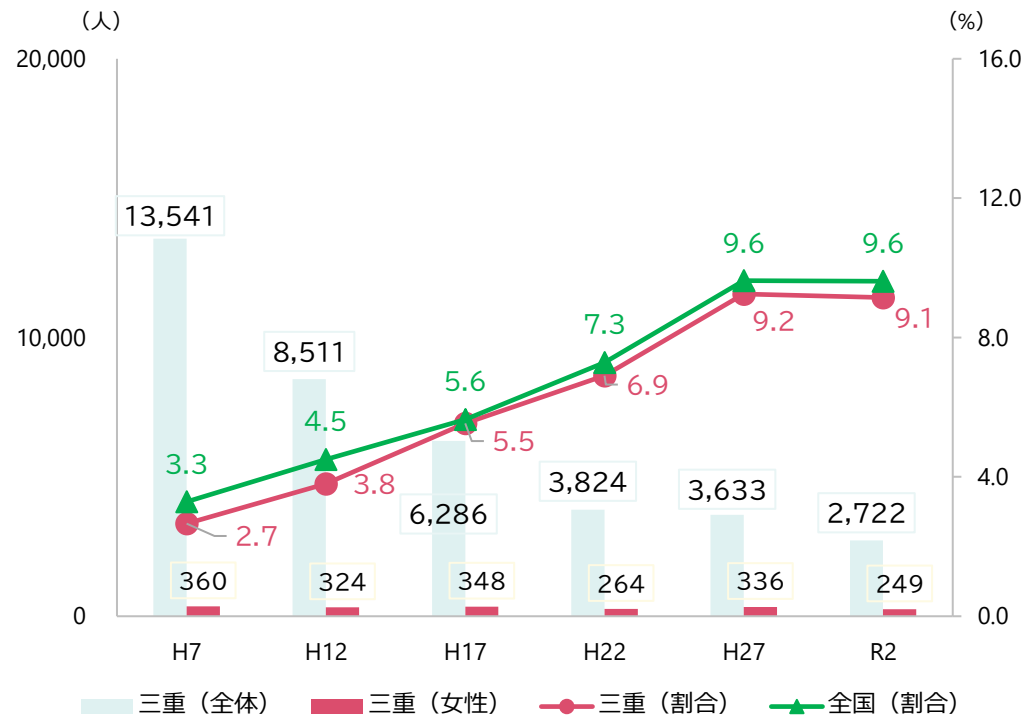
また、三重県では令和7年は令和6年より格差が大きくなっている。



資料出所：厚生労働省「賃金構造基本統計調査」  
※令和2年の調査変更に伴い遡及集計された結果を使用

## 6. 管理的職業従事者に占める女性の比率

三重県の管理的職業従事者に占める女性の比率は、全国平均をやや下回って推移している。平成7年から平成27年まで緩やかに増加していたが、令和2年はわずかに減少した

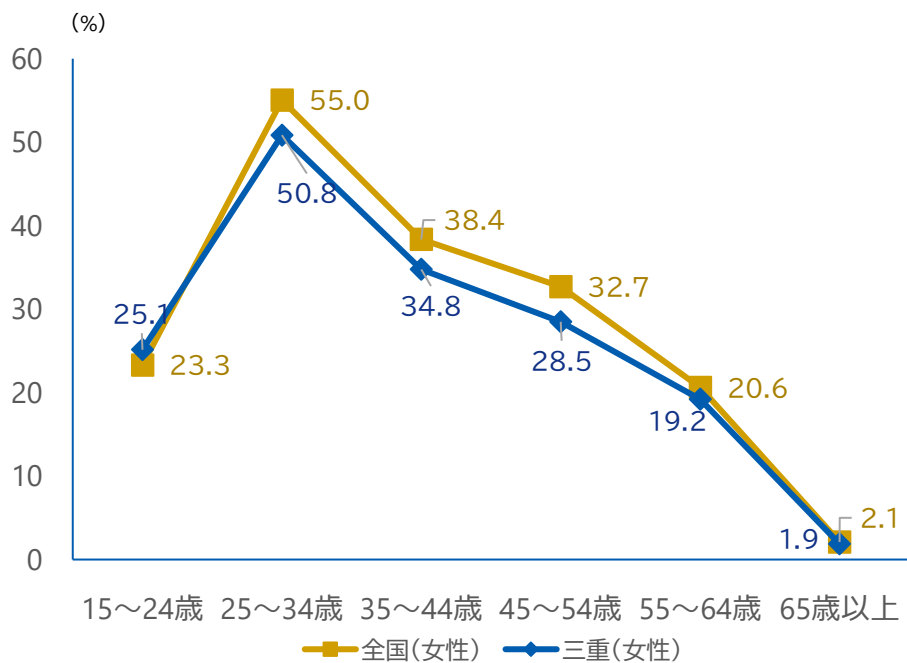


資料出所：総務省統計局「国勢調査」  
※雇用者における「管理的職業従事者」の人数及び割合  
※従業上の地位の不詳補完値により集計

# 三重県の女性活躍等の状況

## 7. 女性の正規雇用比率（人口比）の年齢階層別比較

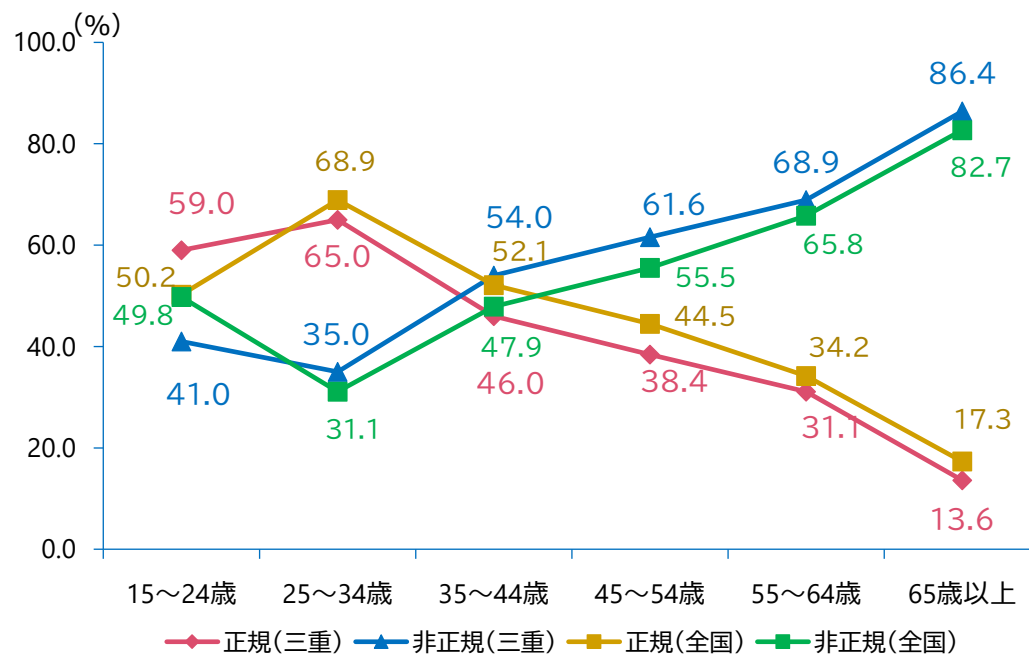
女性の正規雇用比率は25～34歳をピークに低下しており、全国と同様いわゆる女性のL字カーブが表れている。三重県では15～24歳以外の各階層で全国より比率が低い。



資料出所：総務省統計局「令和4年就業構造基本調査」  
※人口に占める正規の職員・従業員の割合

## 8. 労働者に占める正規雇用、非正規雇用の割合

労働者に占める正規、非正規の割合を年齢階級別にみると、三重県は35～44歳で割合が逆転し、非正規率が高くなっている。三重県は全国に比べ、非正規雇用労働者が多い傾向にある。

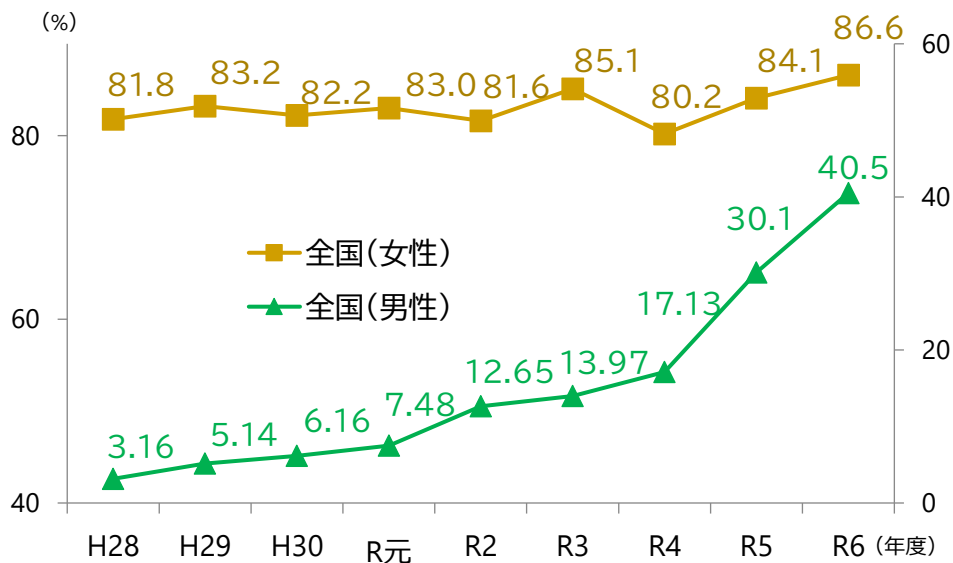


資料出所：総務省統計局「令和4年就業構造基本調査」  
※女性雇用者に占める正規、非正規の割合

# 三重県の女性活躍等の状況

## 9. 育児休業取得率（全国）

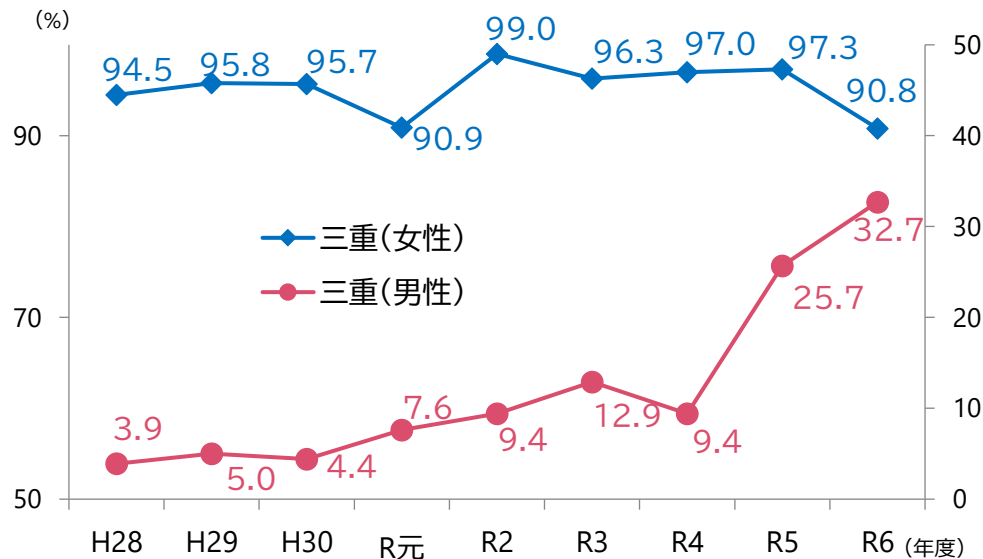
全国の女性の育児休業取得率は80%台を推移している。  
男性の育児休業取得率は上昇傾向にある。



資料出所：厚生労働省「雇用均等基本調査」  
※発表年度の数字

## 10. 育児休業取得率（三重県）

三重県の女性の育児休業取得率は90%を超えて推移している。  
男性の育児休業取得率は令和5年度から大きく上昇傾向にある。

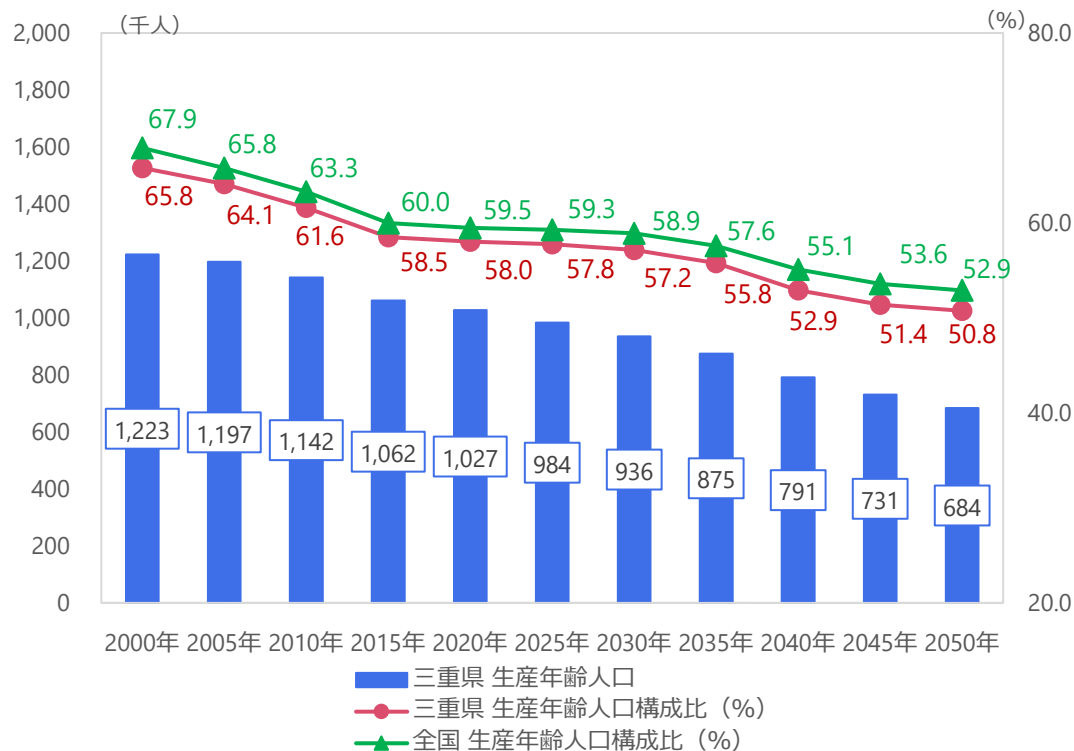


資料出所：三重県「三重県内事業所等労働条件等実態調査」  
※発表年度の数字

# 三重県の女性活躍等の状況

## 1.1. 生産年齢人口の推移

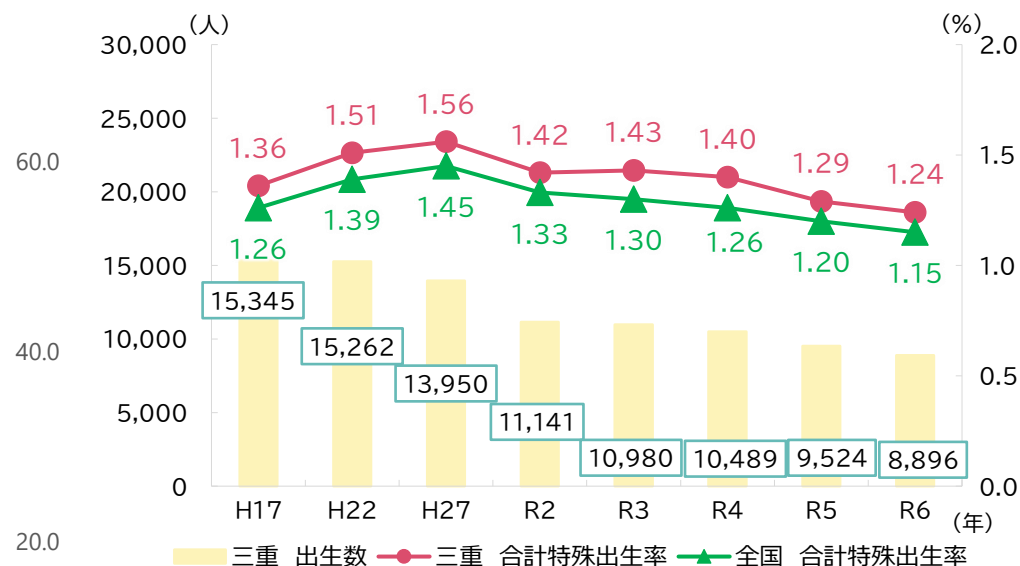
三重県の生産年齢人口（15～64歳層人口）は、2020年は1,027千人、生産年齢人口構成比（15～64歳人口の割合）は58.0%となっている。2050年には生産年齢人口構成比は50.8%となることが推計されている。



資料出所：総務省統計局「国勢調査」（2020年まで）  
 国立社会保障・人口問題研究所  
 「日本の地域別将来統計人口 令和5（2023）年推計」（2025年以降）

## 1.2. 出生数及び合計特殊出生率の推移

三重県の合計特殊出生率（一人の女性が一生の間に産む子供の数に相当するもの）は、全国より若干高めに推移しているが、出生数は減少している。



資料出所：厚生労働省「人口動態調査」