

厚生労働省三重労働局発表

令和7年10月3日

テレビ・インターネット 10月3日 8時30分解禁

新聞 10月3日夕刊解禁

【照会先】

三重労働局職業安定部職業安定課

課長

中村 克彦

課長補佐

村井 邦章

地方労働市場情報官

中川 彰子

〈電話〉059 (226) 2305 [内線228]

報道関係者 各位

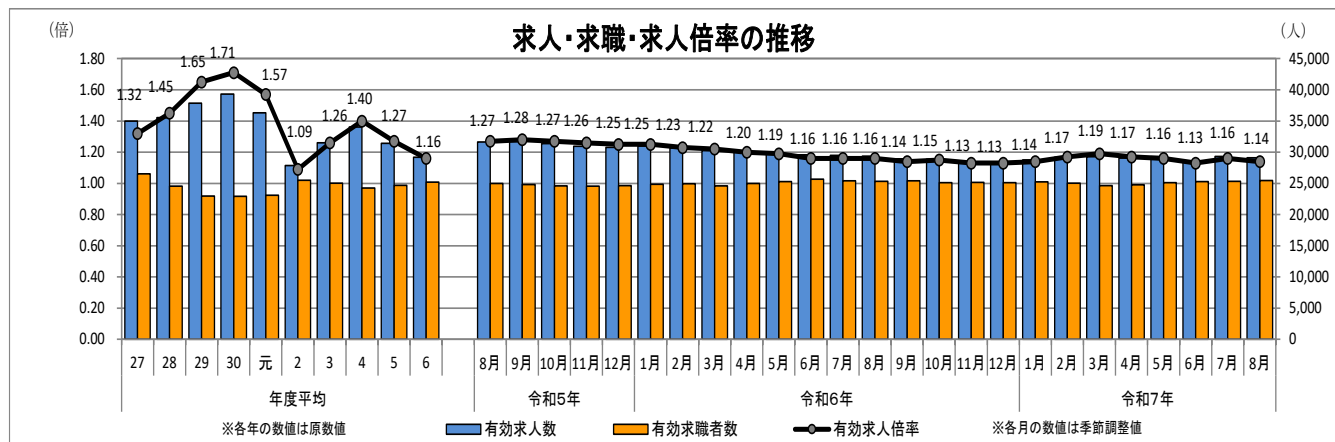
三重県の一般職業紹介状況 《令和7年8月内容》

- 有効求人倍率（季節調整値）は1.14倍で、前月を0.02ポイント下回った。
全国の有効求人倍率は1.20倍。三重の順位は全国第31位。
就業地別有効求人倍率（季節調整値）は1.34倍で、前月を0.01ポイント下回る。
三重の順位は全国第20位。
- 新規求人倍率（季節調整値）は2.03倍で、前月を0.09ポイント下回った。
就業地別新規求人倍率（季節調整値）は2.34倍で、前月を0.15ポイント下回る。
- 県内の雇用情勢は、求人が求職を上回って推移しているものの、求人の動きには足踏みが見られ、改善の動きに弱さが見られる。

※就業地別求人倍率は、三重県内を就業地とする求人数を用いて算出した求人倍率です。

1 概要

- 有効求人数（季節調整値）は29,102人で前月に比べ0.7%（216人）減少し、有効求職者数（季節調整値）は25,469人で同0.6%（151人）増加した。分子となる有効求人数が減少し、分母となる有効求職者数が増加したため、有効求人倍率は前月を0.02ポイント下回り1.14倍となった。
- 新規求人数（季節調整値）は10,204人で前月に比べ6.1%（668人）減少し、新規求職申込件数（季節調整値）は5,022件で同2.0%（104件）減少した。新規求人数、新規求職申込件数ともに減少したが、分子となる新規求人数の減少幅の方が大きかったため、新規求人倍率は前月を0.09ポイント下回り2.03倍となった。



※1 令和6年12月以前の数値は、季節調整値替が行われたことで変更となっているものがあるにご注意ください。

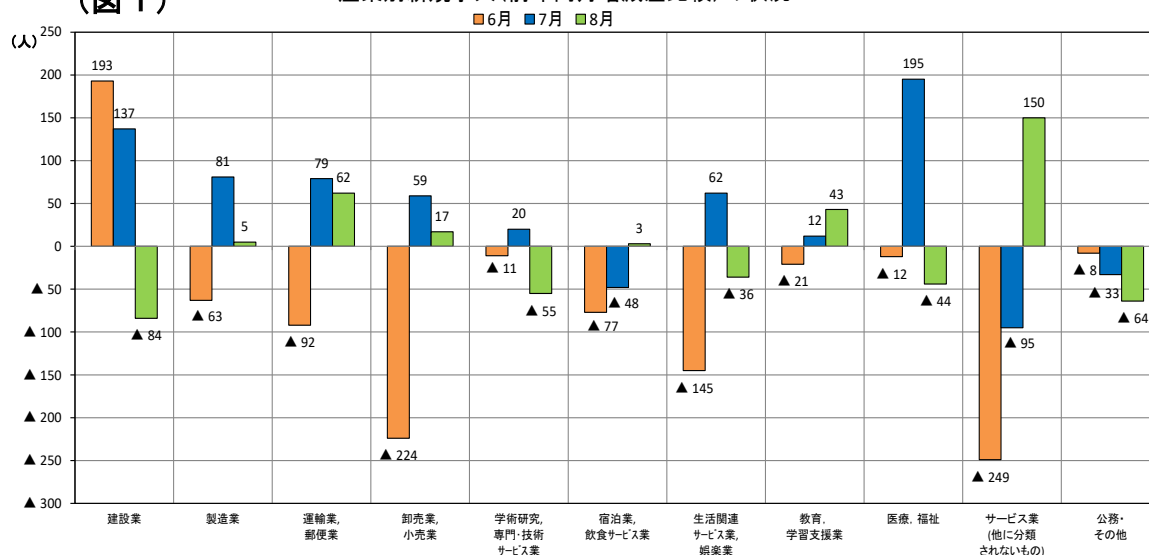
※2 ハローワークインターネットサービスの機能拡充に伴い、令和3年9月以降の数値には、ハローワークに来所せず、オンライン上で求職登録した求職者数や、求職者がハローワークインターネットサービスの求人に直接応募した就職件数等が含まれています。

2 求人の動向（原数値）

- 新規求人数（原数値）は9,143人で、前年同月より0.4%（37人）減少し、2か月ぶりの減少となった。
- 主な産業別で見ると、建設業は▲10.2%（84人減）、製造業は+0.4%（5人増）、運輸業、郵便業は+13.3%（62人増）、卸売業、小売業は+1.8%（17人増）、学術研究、専門・技術サービス業は▲28.9%（55人減）、宿泊業、飲食サービス業は+0.5%（3人増）、生活関連サービス業、娯楽業は▲12.5%（36人減）、教育、学習支援業は+38.7%（43人増）、医療、福祉は▲1.9%（44人減）、サービス業（他に分類されないもの）は+10.3%（150人増）、公務・その他は▲27.6%（64人減）となった。8月は、18業種中9業種で増加、9業種で減少となり、動きが分かれる状況となった。

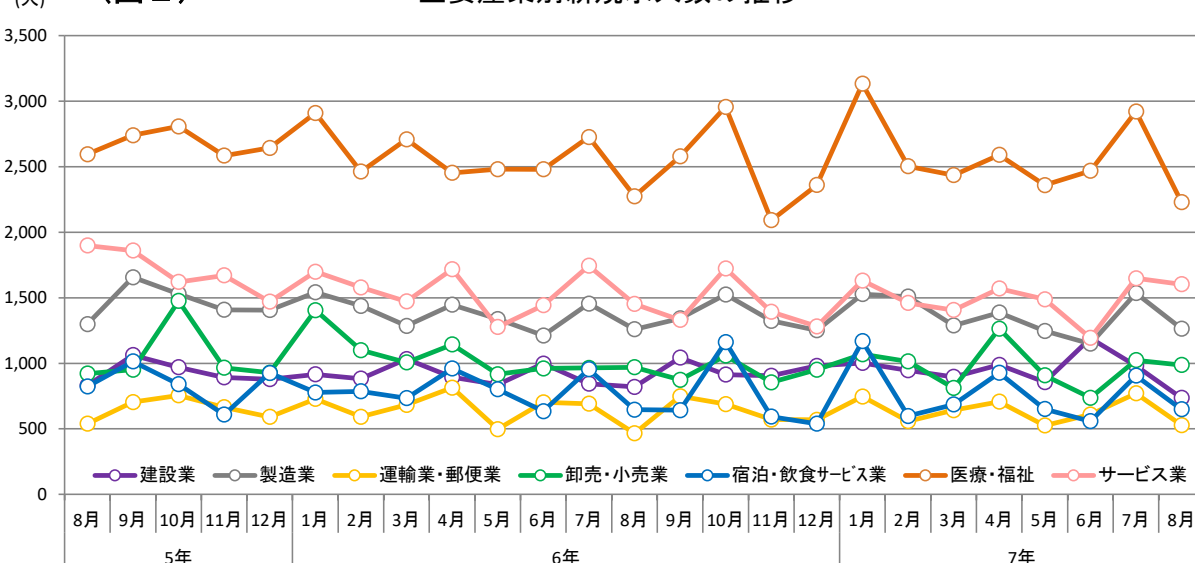
（図1）

産業別新規求人（前年同月増減差比較）の状況



（図2）

主要産業別新規求人数の推移



(表 1) 産業別新規求人の状況 (パートを含む全数)

三重労働局計

産 業	7年8月	前年同月	対前年同月		前月
			増減率	増減差	
AB 農 業 , 林 業 , 漁 業	77	64	20.3	13	82
C 鉱 業 , 採 石 業 , 砂 利 採 取 業	69	67	3.0	2	15
D 建 設 業	736	820	▲ 10.2	▲ 84	981
E 製 造 業	1,264	1,259	0.4	5	1,536
09 食 料 品	252	260	▲ 3.1	▲ 8	166
10 飲 料 ・ た ば こ ・ 飼 料	8	8	0.0	0	22
11 繊 維 工 業	32	19	68.4	13	41
12 木 材 ・ 木 製 品	9	14	▲ 35.7	▲ 5	16
13 家 具 ・ 装 備 品	17	15	13.3	2	44
14 パ ル プ ・ 紙 ・ 紙 加 工 品	32	11	190.9	21	24
15 印 刷 ・ 同 関 連 業	10	8	25.0	2	14
16 化 学 工 業	55	68	▲ 19.1	▲ 13	69
17 石 油 製 品 ・ 石 炭 製 品	2	2	0.0	0	1
18 プ ラ ス チ ッ ク 製 品	80	82	▲ 2.4	▲ 2	75
19 ゴ ム 製 品	27	21	28.6	6	40
21 窯 業 ・ 土 石 製 品	22	42	▲ 47.6	▲ 20	56
22 鉄 鋼 業	20	18	11.1	2	36
23 非 鉄 金 属	27	13	107.7	14	19
24 金 属 製 品	114	152	▲ 25.0	▲ 38	172
25 は ん 用 機 械 器 具	110	98	12.2	12	164
26 生 産 用 機 械 器 具	99	60	65.0	39	84
27 業 務 用 機 械 器 具	15	14	7.1	1	14
28 電 子 部 品 ・ デ バ イ ス ・ 電 子 回 路	56	37	51.4	19	84
29 電 気 機 械 器 具	135	97	39.2	38	144
30 情 報 通 信 機 械 器 具	2	0	—	2	9
31 輸 送 用 機 械 器 具	119	199	▲ 40.2	▲ 80	213
20, 32 そ の 他 の 製 造 業	21	21	0.0	0	29
F 電 気 ・ ガ ス ・ 熱 供 給 ・ 水 道 業	22	35	▲ 37.1	▲ 13	23
G 情 報 通 信 業	48	76	▲ 36.8	▲ 28	65
H 運 輸 業 , 郵 便 業	528	466	13.3	62	771
(43 旅 客 運 送)	55	59	▲ 6.8	▲ 4	217
(44 貨 物 運 送)	375	292	28.4	83	395
I 卸 売 業 , 小 売 業	987	970	1.8	17	1,024
(50~55 卸 売 業)	208	222	▲ 6.3	▲ 14	223
(56~61 小 売 業)	779	748	4.1	31	801
J 金 融 業 , 保 険 業	84	61	37.7	23	74
K 不 動 産 業 , 物 品 賃 貸 業	98	110	▲ 10.9	▲ 12	86
L 学 術 研 究 , 専 門 ・ 技 術 サ ー ビ ス 業	135	190	▲ 28.9	▲ 55	178
M 宿 泊 業 , 飲 食 サ ー ビ ス 業	649	646	0.5	3	906
(75 宿 泊 業)	320	356	▲ 10.1	▲ 36	297
(76 飲 食 店)	231	233	▲ 0.9	▲ 2	539
N 生 活 関 連 サ ー ビ ス 業 , 娯 楽 業	253	289	▲ 12.5	▲ 36	323
O 教 育 , 学 習 支 援 業	154	111	38.7	43	136
P 医 療 , 福 祉	2,230	2,274	▲ 1.9	▲ 44	2,921
(83 医 療 業)	756	830	▲ 8.9	▲ 74	1,015
(85 社会保険・社会福祉・介護事業)	1,472	1,438	2.4	34	1,898
Q 複 合 サ ー ビ ス 事 業	38	57	▲ 33.3	▲ 19	86
R サ ー ビ ス 業 (他 に 分 類 さ れ な い も の)	1,603	1,453	10.3	150	1,649
(91 職業紹介・労働者派遣業)	779	684	13.9	95	775
ST 公 務 ・ そ の 他	168	232	▲ 27.6	▲ 64	183
合 計	9,143	9,180	▲ 0.4	▲ 37	11,039

(注) 令和5年7月改定の「日本標準産業分類」に基づく区分。

3 求職者の動向（原数値）

- 新規求職申込件数（原数値）は4,420件で、前年同月より0.2%（11件）増加、2か月ぶりの増加となった。
また、新規常用求職者数（原数値）は4,377人で、前年同月より0.05%（2人）増加した。
- 態様別に見ると、「在職者」は1,198人（前年同月比+1.7%）で2か月ぶりの増加、「無業者」は457人（同+21.5%）で2か月連続の増加、「離職者」は2,722人（同▲3.5%）で7か月連続の減少となった。
離職者の内訳を見ると、「事業主都合離職者」は554人（同▲4.2%）で7か月連続の減少、「自己都合離職者」は1,957人（同▲3.5%）で2か月連続の減少、「定年退職者」は144人（同▲9.4%）で2か月連続の減少となった。

	令和7年8月		前年 同月比	前年 同月差	備考
		前年同月			
新規求職申込件数（件）	4,420	4,409	0.2	11	➡ 2か月ぶりの増加
有効求職者数（人）	25,092	24,991	0.4	101	➡ 6か月ぶりの増加

（表3）新規常用求職者の状況（原数値）

態様別	令和7年8月		前年 同月比	前年 同月差	備考
		前年同月			
在職者	1,198	1,178	1.7	20	➡ 2か月ぶりの増加
無業者	457	376	21.5	81	➡ 2か月連続の増加
離職者	2,722	2,821	▲ 3.5	▲ 99	➡ 7か月連続の減少
事業主都合	554	578	▲ 4.2	▲ 24	➡ 7か月連続の減少
自己都合	1,957	2,027	▲ 3.5	▲ 70	➡ 2か月連続の減少
定年退職者	144	159	▲ 9.4	▲ 15	➡ 2か月連続の減少
合計	4,377	4,375	0.05	2	➡ 2か月ぶりの増加

※離職者の内訳は、主なものを抜粋して掲載しているため、必ずしも離職者の合計とは一致しない。

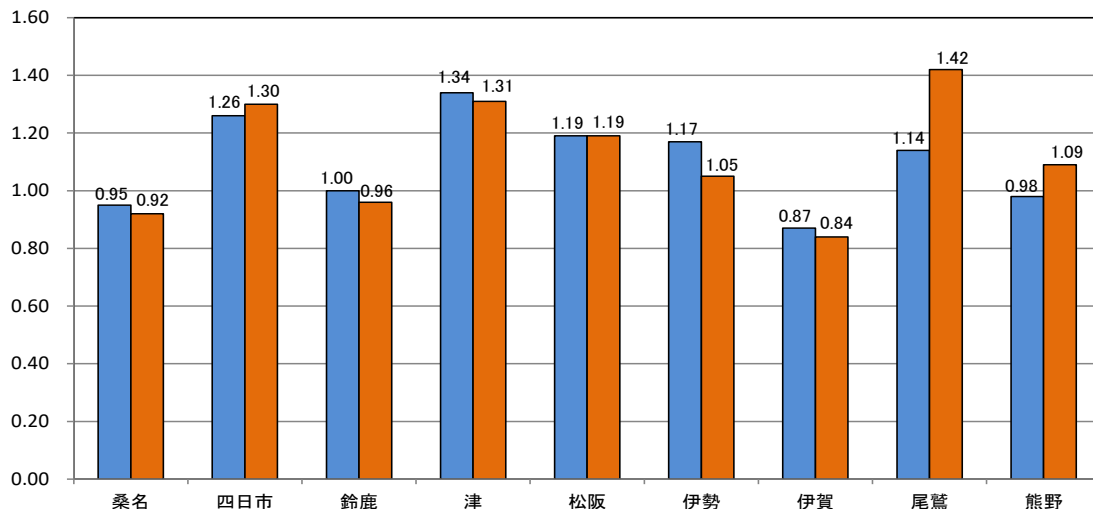
4 安定所別の有効求人倍率（原数値）

8月は、四日市所、尾鷲所、熊野所の3所が前年同月を上回った。また桑名所、鈴鹿所、伊賀所の3所が1倍を下回った。

(倍) (図3)

安定所別有効求人倍率比較(原数値)

■ 6年8月 ■ 7年8月



5 正社員の求人・求職の動向（原数値）

- 正社員の有効求人数（原数値）は13,594人で前年同月より3.0%（392人）増加した。
- 正社員の有効求職者数（原数値）は13,993人で前年同月より0.2%（31人）減少した。
- 前年同月比で分子となる有効求人数が増加し、分母となる有効求職者数が減少したため、正社員有効求人倍率は前年同月を0.03ポイント上回り0.97倍となった。

(表4) 正社員の求人、求職状況（原数値）

正社員	令和7年8月		前年 同月比	前年 同月差	備考
		前年同月			
有効求人数（人）	13,594	13,202	3.0	392	↗ 3か月連続の増加
有効求職者数（人）	13,993	14,024	▲ 0.2	▲ 31	↘ 13か月連続の減少
有効求人倍率	0.97	0.94	/	0.03	↗ 8か月連続の上昇
全国の有効求人倍率	0.99	1.00		▲ 0.01	↘ 11か月ぶりの低下

職業安定業務速報（令和7年8月）

（三重労働局職業安定課）

項目 年月	新規求人・求職				有効求人・求職				求人倍率					中高年齢者				就職件数		
	求人数	前 年 同月比	求職申 込件数	前 年 同月比	求人数	前 年 同月比	求職者 数	前 年 同月比	新 規		有 効		効 （原 数値）	新 規 求職申 込件数	前 年 同月比	有 効 求職者 数	前 年 同月比	就 職 件 数		就職率
									倍	TCI倍	倍	TCI倍						全数	前 年 同月比	
	（人）	（％）	（件）	（％）	（人）	（％）	（人）	（％）					TCI倍	（件）	（％）	（人）	（％）	（件）	（％）	（％）
3 年	10,715	6.8	5,301	▲ 1.1	30,173	4.2	25,133	0.6	2.02	――	1.20	――	1.13	2,871	1.8	14,062	3.5	1,622	3.4	30.6
4 平	11,854	10.6	5,157	▲ 2.7	34,157	13.2	24,514	▲ 2.5	2.30	――	1.39	――	1.28	2,870	▲ 0.0	13,965	▲ 0.7	1,539	▲ 5.1	29.8
5 均	11,082	▲ 6.5	5,332	3.4	32,153	▲ 5.9	24,563	0.2	2.08	――	1.31	――	1.31	3,079	7.3	14,267	2.2	1,552	0.8	29.1
6	10,172	▲ 8.2	5,247	▲ 1.6	29,560	▲ 8.1	25,167	2.5	1.94	――	1.17	――	1.25	3,113	1.1	14,865	4.2	1,466	▲ 5.5	27.9
3 年	11,139	13.2	5,250	▲ 2.0	31,516	13.1	25,011	▲ 2.0	2.12	――	1.26	――	1.16	2,873	1.0	14,082	0.7	1,598	2.2	30.4
4 度	11,771	5.7	5,225	▲ 0.5	34,050	8.0	24,239	▲ 3.1	2.25	――	1.40	――	1.31	2,936	2.2	13,856	▲ 1.6	1,565	▲ 2.1	30.0
5 平	10,792	▲ 8.3	5,275	1.0	31,439	▲ 7.7	24,693	1.9	2.05	――	1.27	――	1.29	3,056	4.1	14,382	3.8	1,502	▲ 4.0	28.5
6 均	10,088	▲ 6.5	5,164	▲ 2.1	29,177	▲ 7.2	25,197	2.0	1.95	――	1.16	――	1.25	3,100	1.4	15,011	4.4	1,436	▲ 4.4	27.8
4 7	11,615	13.2	4,499	▲ 6.9	32,985	13.0	24,083	▲ 1.6	2.58	2.44	1.37	1.42	1.29	2,387	▲ 11.5	13,627	▲ 0.8	1,416	▲ 4.3	31.5
8	11,190	7.0	4,973	0.1	33,316	11.0	23,866	▲ 2.0	2.25	2.33	1.40	1.43	1.31	2,667	1.4	13,384	▲ 1.6	1,258	▲ 5.6	25.3
9	12,290	13.8	5,080	0.8	33,985	12.5	23,899	▲ 0.4	2.42	2.29	1.42	1.43	1.33	2,635	0.0	13,245	▲ 0.6	1,462	▲ 4.7	28.8
10	12,509	6.5	5,182	▲ 4.1	34,699	10.3	24,251	▲ 2.1	2.41	2.26	1.43	1.42	1.33	2,910	2.3	13,571	▲ 1.0	1,465	▲ 3.5	28.3
11	11,435	▲ 1.9	4,438	▲ 0.8	35,012	6.5	23,561	▲ 3.8	2.58	2.25	1.49	1.43	1.35	2,423	1.7	13,211	▲ 2.7	1,462	▲ 4.6	32.9
12	11,216	2.8	3,701	▲ 5.3	33,732	2.5	21,966	▲ 6.4	3.03	2.34	1.54	1.41	1.35	2,092	▲ 0.9	12,487	▲ 4.6	1,260	▲ 14.5	34.0
5 1	12,147	▲ 4.9	5,418	▲ 1.1	33,876	▲ 1.0	22,151	▲ 7.0	2.24	2.16	1.53	1.40	1.35	3,170	1.5	12,728	▲ 5.7	1,160	▲ 8.1	21.4
2	12,521	1.7	6,107	16.6	34,944	0.4	23,590	▲ 3.6	2.05	2.13	1.48	1.38	1.33	3,633	24.7	13,737	▲ 1.8	1,673	8.2	27.4
3	11,746	▲ 4.7	5,927	0.1	34,777	▲ 3.1	24,999	▲ 2.9	1.98	2.13	1.39	1.35	1.32	3,358	0.5	14,510	▲ 2.0	2,610	12.4	44.0
4	10,604	▲ 10.3	6,993	2.6	32,451	▲ 5.8	25,841	▲ 1.9	1.52	2.07	1.26	1.33	1.32	4,329	4.3	15,152	▲ 1.4	1,605	▲ 6.5	23.0
5	10,576	▲ 3.4	5,724	4.5	31,261	▲ 6.3	26,234	▲ 0.8	1.85	2.14	1.19	1.32	1.32	3,288	7.6	15,425	▲ 0.3	1,614	1.6	28.2
6	11,310	▲ 4.3	5,179	2.1	31,290	▲ 6.6	26,038	1.2	2.18	2.13	1.20	1.31	1.31	2,935	7.0	15,339	2.7	1,557	▲ 9.0	30.1
7	10,483	▲ 9.7	4,808	6.9	30,970	▲ 6.1	25,025	3.9	2.18	2.01	1.24	1.28	1.30	2,775	16.3	14,577	7.0	1,405	▲ 0.8	29.2
8	10,245	▲ 8.4	5,015	0.8	30,716	▲ 7.8	24,769	3.8	2.04	2.03	1.24	1.27	1.30	2,778	4.2	14,292	6.8	1,296	3.0	25.8
9	11,358	▲ 7.6	5,155	1.5	31,168	▲ 8.3	24,690	3.3	2.20	2.12	1.26	1.28	1.30	2,834	7.6	14,137	6.7	1,498	2.5	29.1
10	11,343	▲ 9.3	5,239	1.1	31,780	▲ 8.4	24,830	2.4	2.17	2.09	1.28	1.27	1.29	3,052	4.9	14,311	5.5	1,461	▲ 0.3	27.9
11	10,223	▲ 10.6	4,362	▲ 1.7	31,699	▲ 9.5	23,925	1.5	2.34	1.99	1.32	1.26	1.27	2,427	0.2	13,833	4.7	1,435	▲ 1.8	32.9
12	10,429	▲ 7.0	4,057	9.6	30,906	▲ 8.4	22,666	3.2	2.57	2.01	1.36	1.25	1.27	2,373	13.4	13,162	5.4	1,309	3.9	32.3
6 1	11,687	▲ 3.8	5,440	0.4	31,403	▲ 7.3	23,050	4.1	2.15	2.05	1.36	1.25	1.27	3,147	▲ 0.7	13,406	5.3	1,201	3.5	22.1
2	10,811	▲ 13.7	5,749	▲ 5.9	32,069	▲ 8.2	24,181	2.5	1.88	1.88	1.33	1.23	1.26	3,433	▲ 5.5	14,194	3.3	1,596	▲ 4.6	27.8
3	10,435	▲ 11.2	5,584	▲ 5.8	31,549	▲ 9.3	25,072	0.3	1.87	1.98	1.26	1.22	1.27	3,305	▲ 1.6	14,750	1.7	2,045	▲ 21.6	36.6
4	10,792	1.8	7,350	5.1	30,121	▲ 7.2	26,833	3.8	1.47	2.07	1.12	1.20	1.26	4,604	6.4	16,043	5.9	1,678	4.5	22.8
5	9,523	▲ 10.0	5,739	0.3	29,170	▲ 6.7	27,207	3.7	1.66	1.90	1.07	1.19	1.25	3,317	0.9	16,171	4.8	1,658	2.7	28.9
6	9,689	▲ 14.3	4,890	▲ 5.6	28,462	▲ 9.0	26,675	2.4	1.98	1.91	1.07	1.16	1.24	2,812	▲ 4.2	15,890	3.6	1,455	▲ 6.6	29.8
7	10,615	1.3	5,107	6.2	28,612	▲ 7.6	25,821	3.2	2.08	2.03	1.11	1.16	1.25	3,028	9.1	15,154	4.0	1,425	1.4	27.9
8	9,180	▲ 10.4	4,409	▲ 12.1	28,287	▲ 7.9	24,991	0.9	2.08	2.01	1.13	1.16	1.24	2,586	▲ 6.9	14,656	2.5	1,236	▲ 4.6	28.0
9	9,701	▲ 14.6	5,188	0.6	28,452	▲ 8.7	25,089	1.6	1.87	1.80	1.13	1.14	1.25	2,964	4.6	14,734	4.2	1,219	▲ 18.6	23.5
10	11,456	1.0	5,423	3.5	29,272	▲ 7.9	25,475	2.6	2.11	2.04	1.15	1.15	1.25	3,266	7.0	15,006	4.9	1,503	2.9	27.7
11	8,895	▲ 13.0	4,186	▲ 4.0	28,948	▲ 8.7	24,534	2.5	2.12	1.80	1.18	1.13	1.25	2,546	4.9	14,589	5.5	1,330	▲ 7.3	31.8
12	9,281	▲ 11.0	3,893	▲ 4.0	28,378	▲ 8.2	23,070	1.8	2.38	1.89	1.23	1.13	1.25	2,344	▲ 1.2	13,790	4.8	1,240	▲ 5.3	31.9
7 1	11,996	2.6	5,370	▲ 1.3	29,204	▲ 7.0	23,373	1.4	2.23	2.13	1.25	1.14	1.26	3,345	6.3	14,105	5.2	1,069	▲ 11.0	19.9
2	10,279	▲ 4.9	5,138	▲ 10.6	30,604	▲ 4.6	24,243	0.3	2.00	2.01	1.26	1.17	1.24	3,138	▲ 8.6	14,701	3.6	1,454	▲ 8.9	28.3
3	9,644	▲ 7.6	5,274	▲ 5.6	30,613	▲ 3.0	25,055	▲ 0.1	1.83	1.99	1.22	1.19	1.26	3,252	▲ 1.6	15,294	3.7	1,959	▲ 4.2	37.1
4	10,704	▲ 0.8	7,006	▲ 4.7	29,121	▲ 3.3	26,498	▲ 1.2	1.53	2.14	1.10	1.17	1.26	4,563	▲ 0.9	16,348	1.9	1,544	▲ 8.0	22.0
5	9,401	▲ 1.3	5,217	▲ 9.1	28,369	▲ 2.7	26,884	▲ 1.2	1.80	1.97	1.06	1.16	1.24	3,213	▲ 3.1	16,601	2.7	1,464	▲ 11.7	28.1
6	9,047	▲ 6.6	4,907	0.3	27,739	▲ 2.5	26,658	▲ 0.1	1.84	1.80	1.04	1.13	1.22	2,888	2.7	16,356	2.9	1,340	▲ 7.9	27.3
7	11,039	4.0	4,979	▲ 2.5	28,392	▲ 0.8	25,756	▲ 0.3	2.22	2.12	1.10	1.16	1.22	3,023	▲ 0.2	15,579	2.8	1,310	▲ 8.1	26.3
8	9,143	▲ 0.4	4,420	0.2	27,987	▲ 1.1	25,092	0.4	2.07	2.03	1.12	1.14	1.20	2,584	▲ 0.1	15,059	2.7	1,070	▲ 13.4	24.2
9																				

※ 求人数、求職者数、就職件数、求人倍率は、学卒を除きパートを含む。TCIは季節調整値を示す。rは数値を補正したもの。

※ 就職率は、新規求職者数に対する就職件数の割合。

※ ハローワークインターネットサービスの機能拡充に伴う令和3年9月以降の数値の取扱いについては、1頁の注釈を参照。