



公表日時
9月9日(月) 11時00分
日本銀行名古屋支店

東海3県の金融経済動向 (2024年9月)

東海3県とは、愛知県、岐阜県および三重県を指します。
本稿に掲載している図表は、原則として、公表日前営業日の12時00分までに公表された統計を使用して作成しています。
本稿の内容について、商用目的で転載・複製を行う場合(引用は含まれません)は、予め日本銀行名古屋支店までご相談ください。
引用・転載・複製を行う場合は、出所を明記してください。
なお、本稿は、日本銀行名古屋支店のホームページ(<https://www3.boj.or.jp/nagoya/>)でもご覧頂けます。

【概況】

東海3県の景気は、一部に弱めの動きもみられるが、緩やかに回復している。

個人消費は、物価上昇などの影響がみられるものの、持ち直している。

公共投資は、高水準で推移している。

設備投資は、増加している。

住宅投資は、弱い動きとなっている。

輸出と生産は、増加基調にあるが、足もとでは、台風による影響がみられる。

雇用・所得情勢は、緩やかに改善している。

消費者物価（除く生鮮食品）は、前年を上回っている。

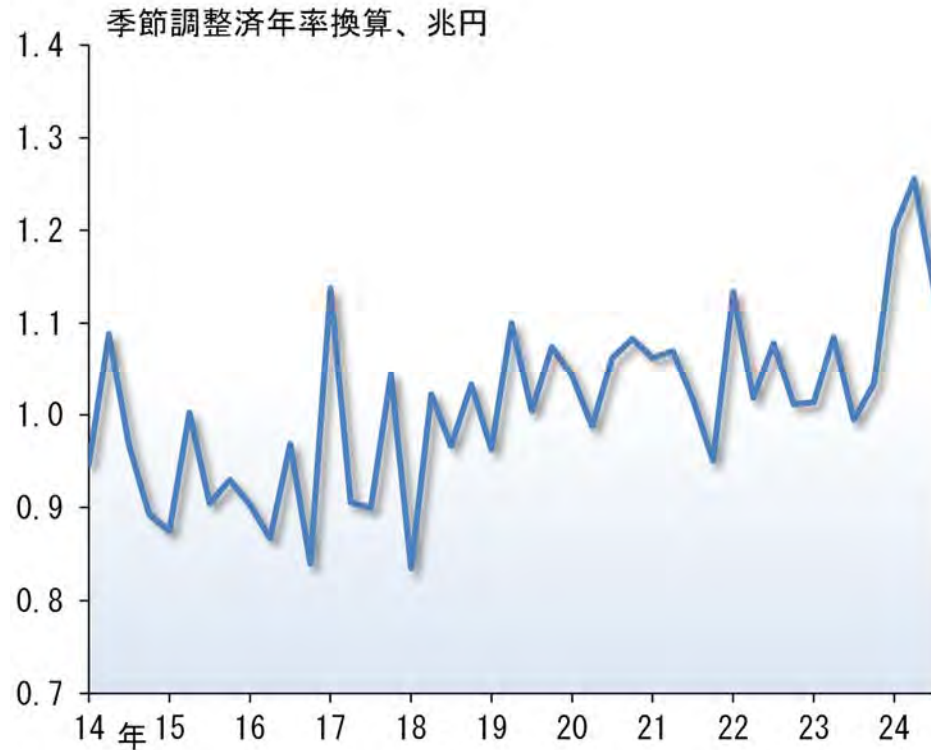
金融環境をみると、東海3県の金融機関（国内銀行、信用金庫）の預金および貸出は、前年を上回っている。貸出約定平均金利は、新規・ストックともに横ばい圏内で推移している。企業倒産は、件数が増加している。

【項目別判断の前回との比較】

項目	前回（24/7月）	今回（24/9月）	変化
総括判断	東海3県の景気は、一部に弱めの動きもみられるが、緩やかに回復している	東海3県の景気は、一部に弱めの動きもみられるが、緩やかに回復している	→
公共投資	高水準で推移している	高水準で推移している	→
輸出	下押し圧力を受けているものの、増加基調にある	増加基調にあるが、足もとでは、台風による影響がみられる	→
設備投資	増加している	増加している	→
個人消費	物価上昇などの影響がみられるものの、持ち直している	物価上昇などの影響がみられるものの、持ち直している	→
住宅投資	弱い動きとなっている	弱い動きとなっている	→
生産	下押し圧力を受けているものの、増加基調にある	増加基調にあるが、足もとでは、台風による影響がみられる	→
雇用・所得	緩やかに改善している	緩やかに改善している	→

公共投資

公共工事請負金額（東海3県）



(注) 直近の24/3Qは、7月の値。

(出所) 東日本建設業保証(株)、日本銀行名古屋支店

輸出

実質輸出（東海3県+長野県）

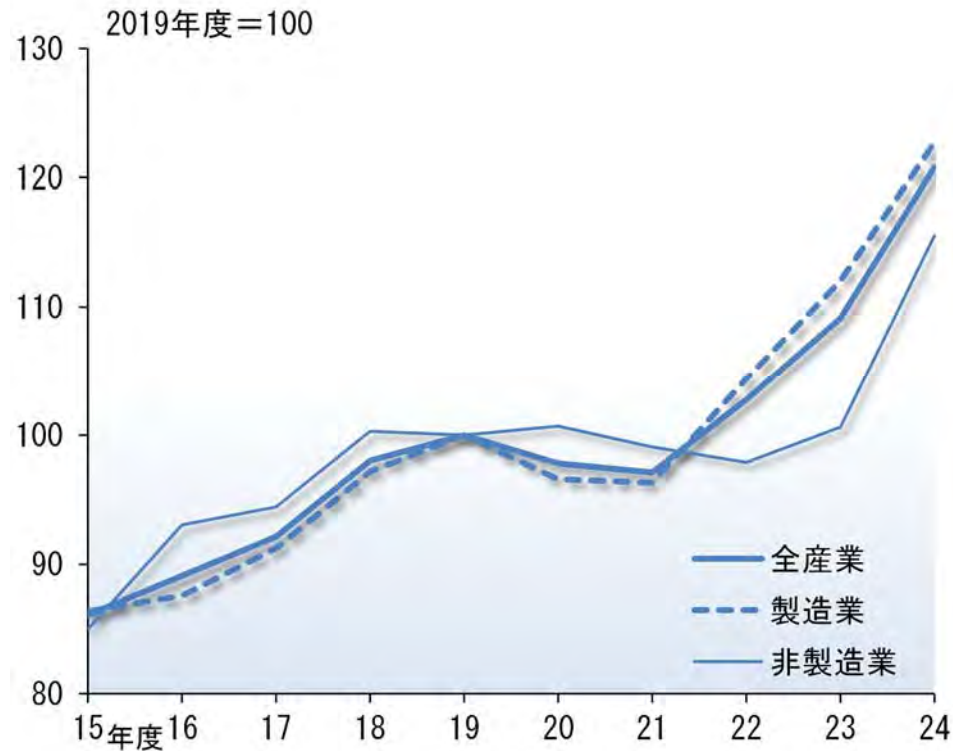


(注) 直近の24/3Qは、7月の値。

(出所) 名古屋税関、日本銀行、日本銀行名古屋支店

設備投資

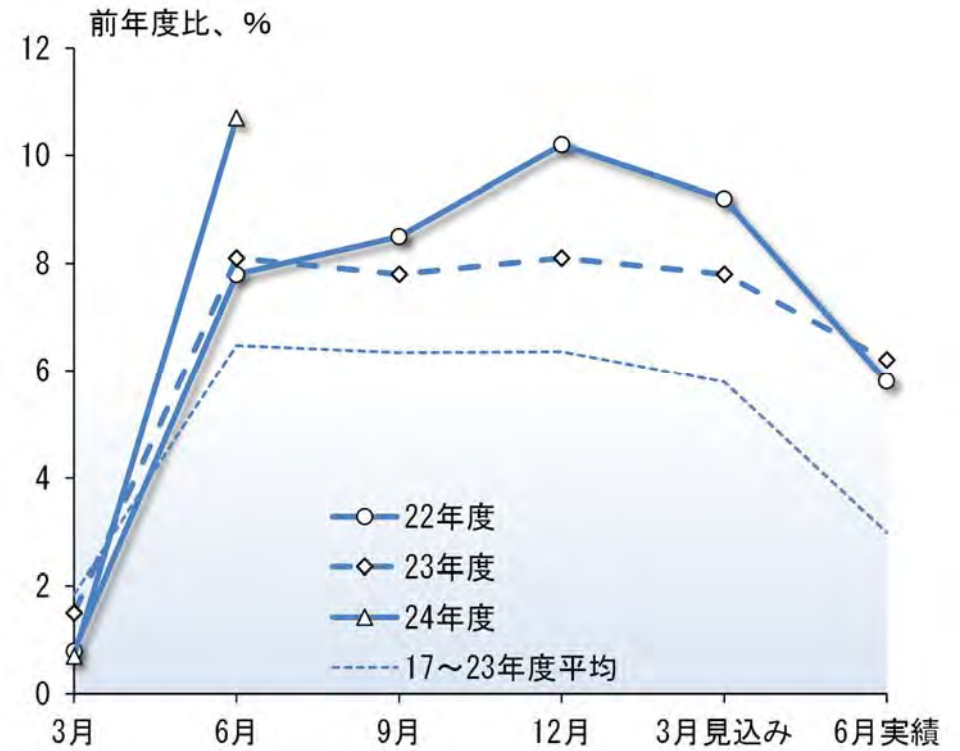
短観・設備投資額の水準（東海3県）



(注) ソフトウェア・研究開発投資額を含み、土地投資額を除く。全規模ベース。24年度は、24/6月調査における計画値。

(出所) 日本銀行名古屋支店

短観・設備投資額の足取り（東海3県）

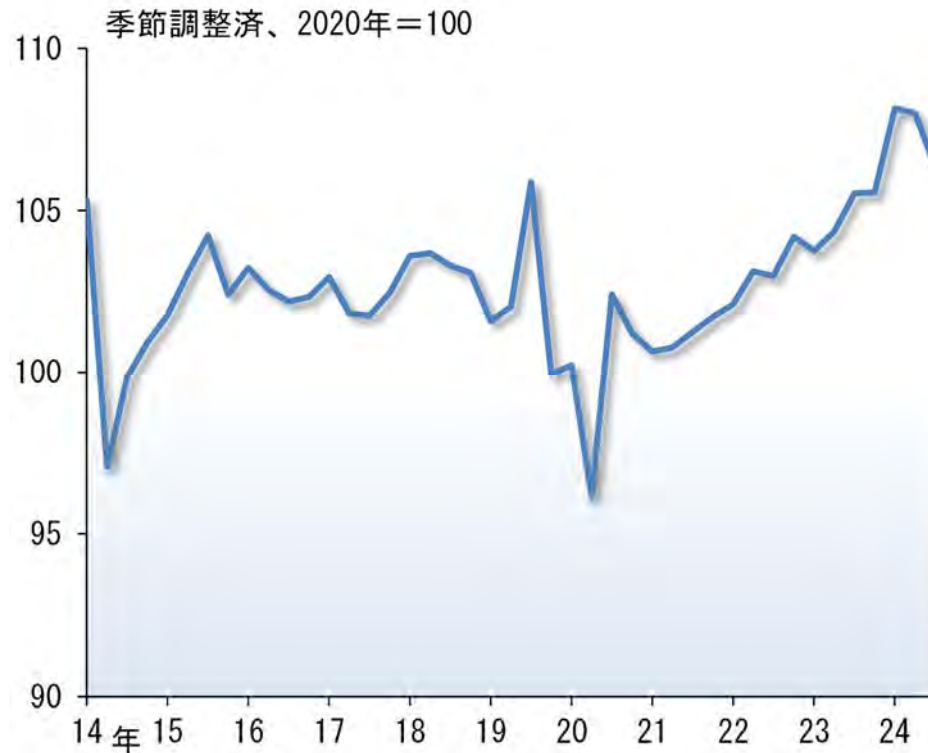


(注) ソフトウェア・研究開発投資額を含み、土地投資額を除く。全規模・全産業ベース。

(出所) 日本銀行名古屋支店

個人消費

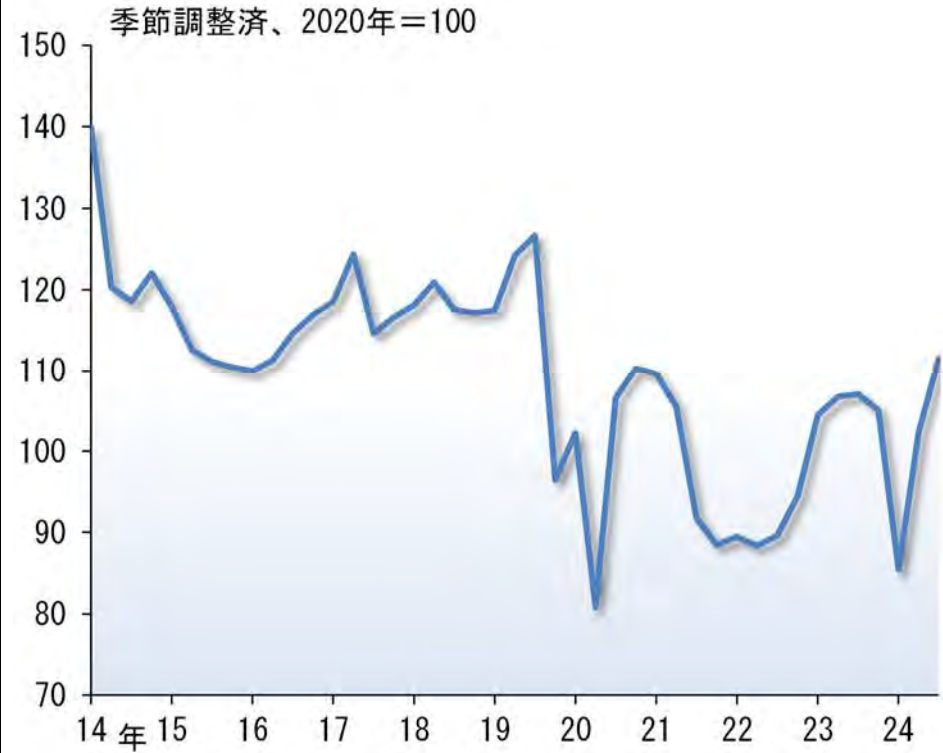
百貨店・スーパー販売額（東海3県）



(注) 全店ベース。直近の24/3Qは、7月の値。

(出所) 経済産業省、日本銀行名古屋支店

乗用車販売台数（東海3県）

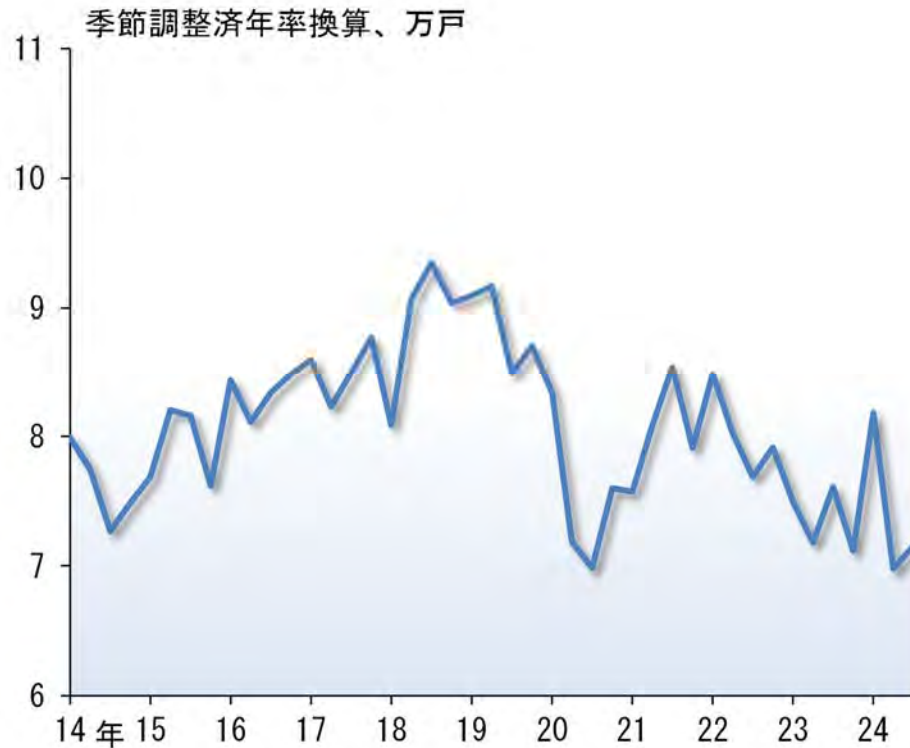


(注) 直近の24/3Qは、7月の値。

(出所) 日本自動車販売協会連合会、全国軽自動車協会連合会、日本銀行名古屋支店

住宅投資

新設住宅着工戸数（東海3県）

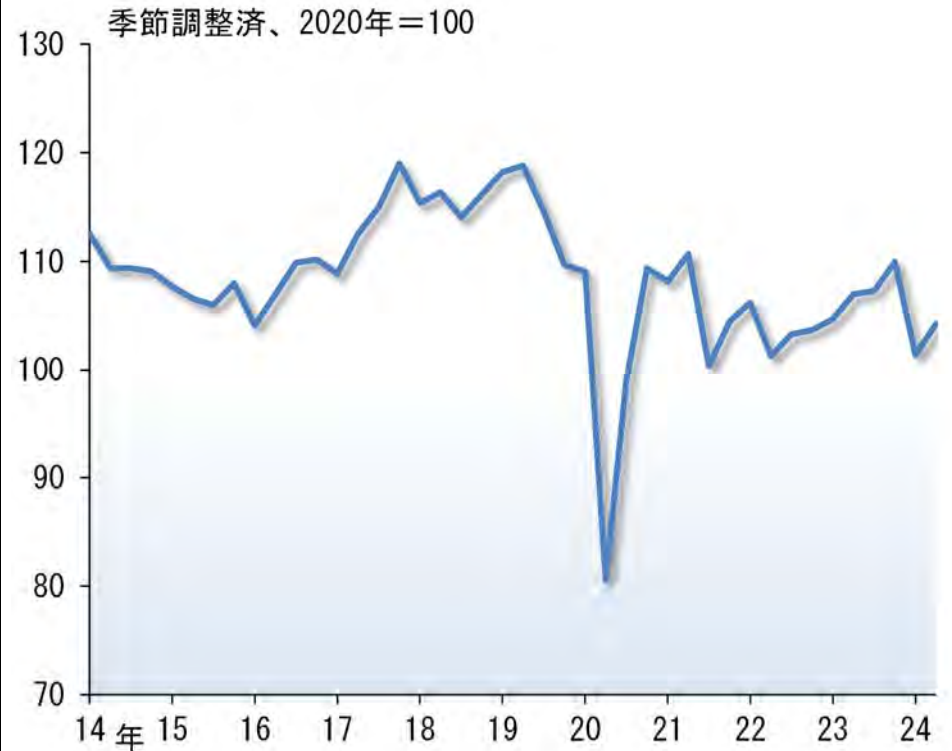


（注）直近の24/3Qは、7月の値。

（出所）国土交通省、日本銀行名古屋支店

生産

鉱工業生産指数（東海3県）

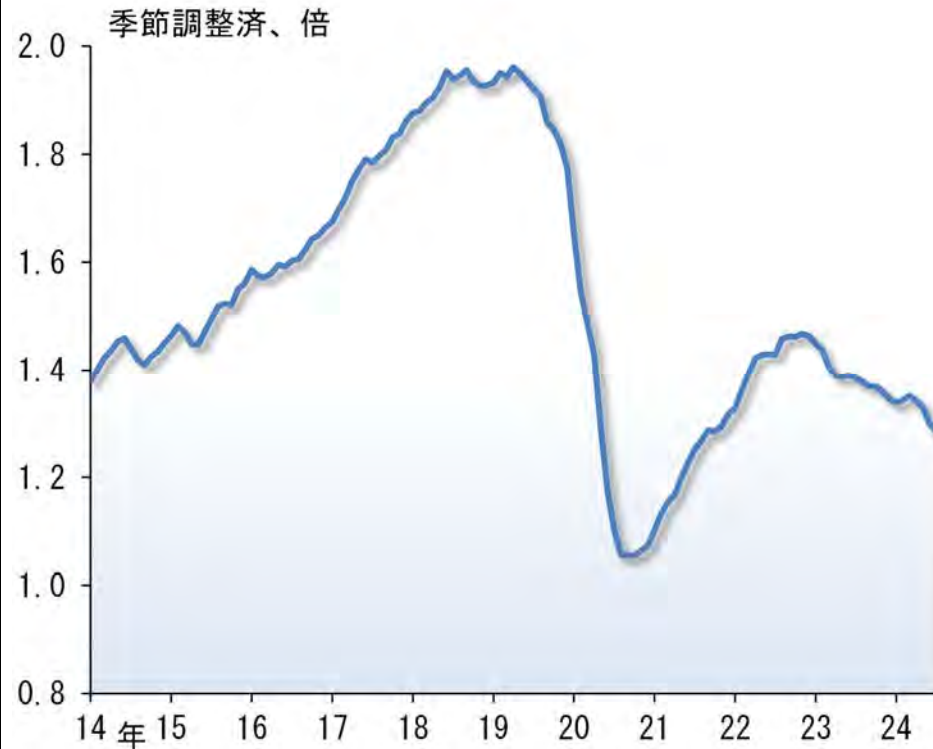


（注）直近は、24/2Q。

（出所）中部経済産業局、日本銀行名古屋支店

雇用・所得

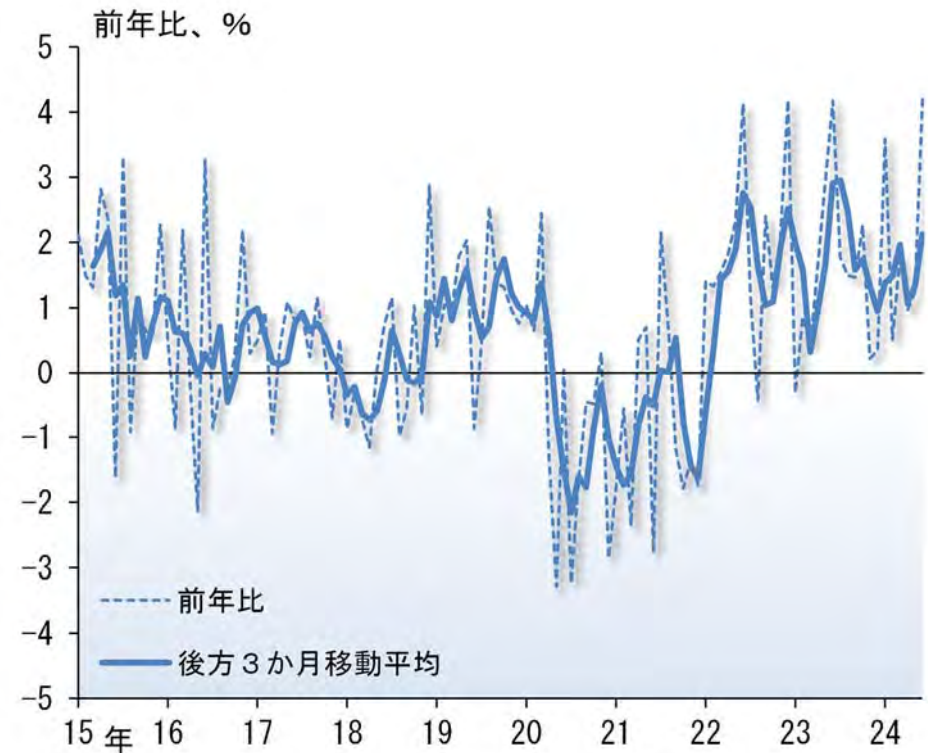
有効求人倍率（東海3県）



(注) 直近は、24/7月の値。

(出所) 厚生労働省、日本銀行名古屋支店

一人当たり名目賃金（東海3県）

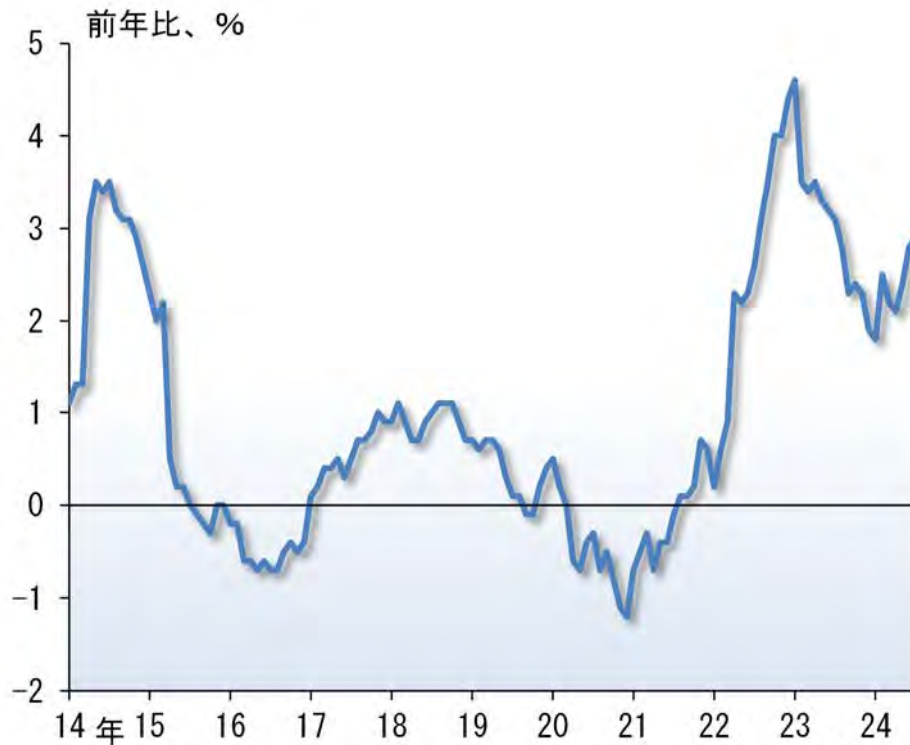


(注) 移動平均は前年比から算出。直近は、24/6月の値。

(出所) 愛知県、岐阜県、三重県、日本銀行名古屋支店

物価

消費者物価指数（東海3県+静岡県）

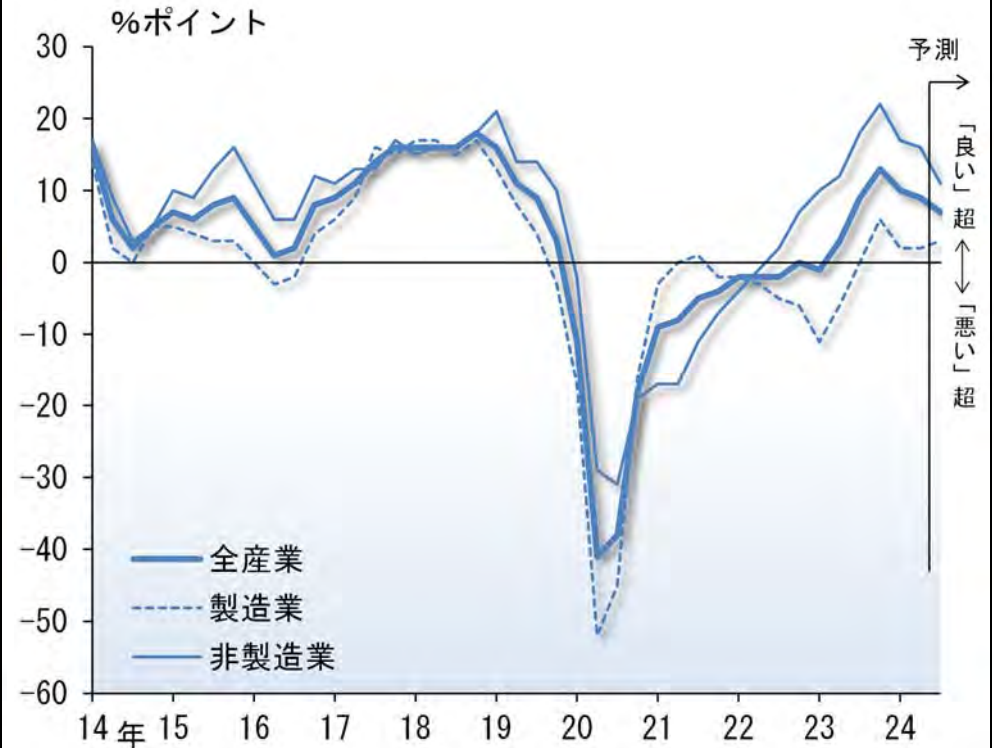


(注) 生鮮食品を除く総合。直近は、24/7月の値。

(出所) 総務省

企業の業況感

短観・業況判断DI（東海3県）

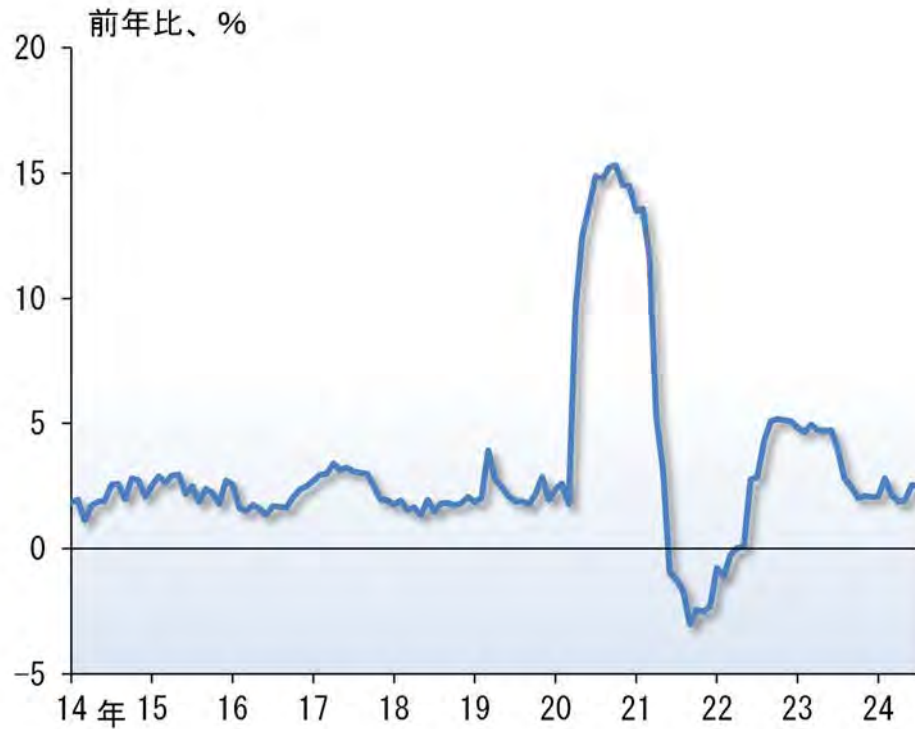


(注) 直近は、24/6月調査における値。

(出所) 日本銀行名古屋支店

貸出

東海3県店舗ベース（国内銀行+信用金庫）

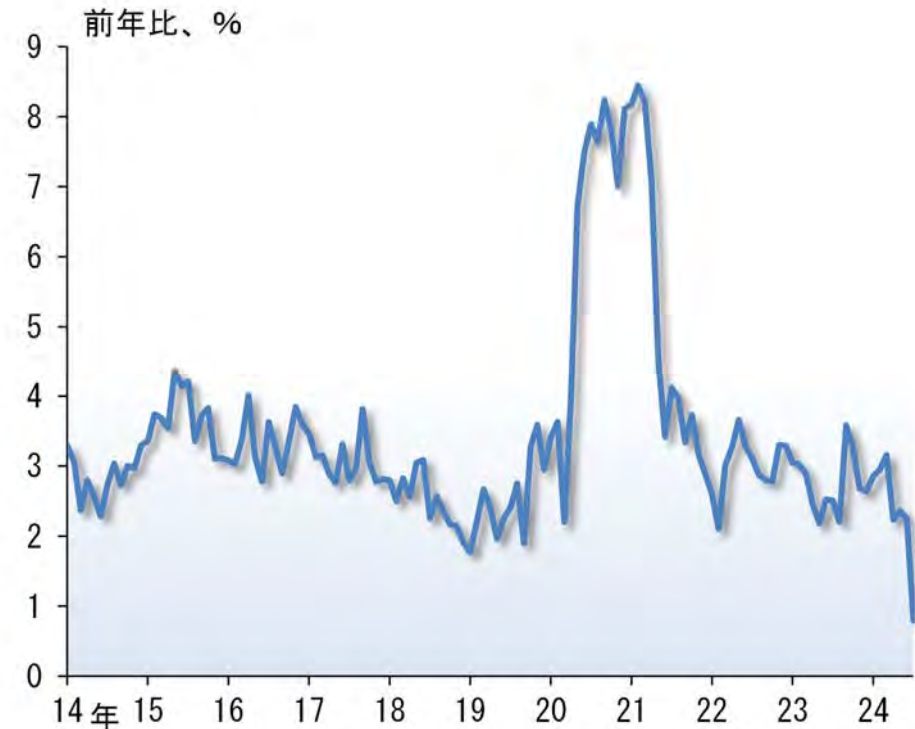


(注) 末残ベース。直近は、24/7月の値。

(出所) 日本銀行、日本銀行名古屋支店

預金

東海3県店舗ベース（国内銀行+信用金庫）

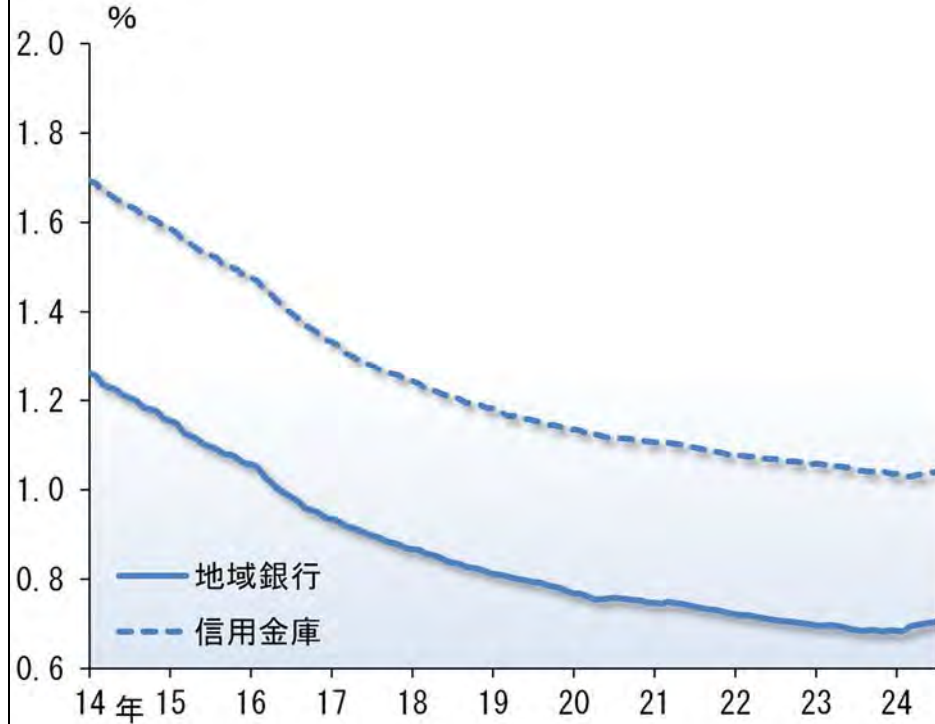


(注) 末残ベース。直近は、24/7月の値。

(出所) 日本銀行、日本銀行名古屋支店

貸出約定平均金利（ストック）

貸出約定平均金利（地元地域銀行、地元信用金庫）

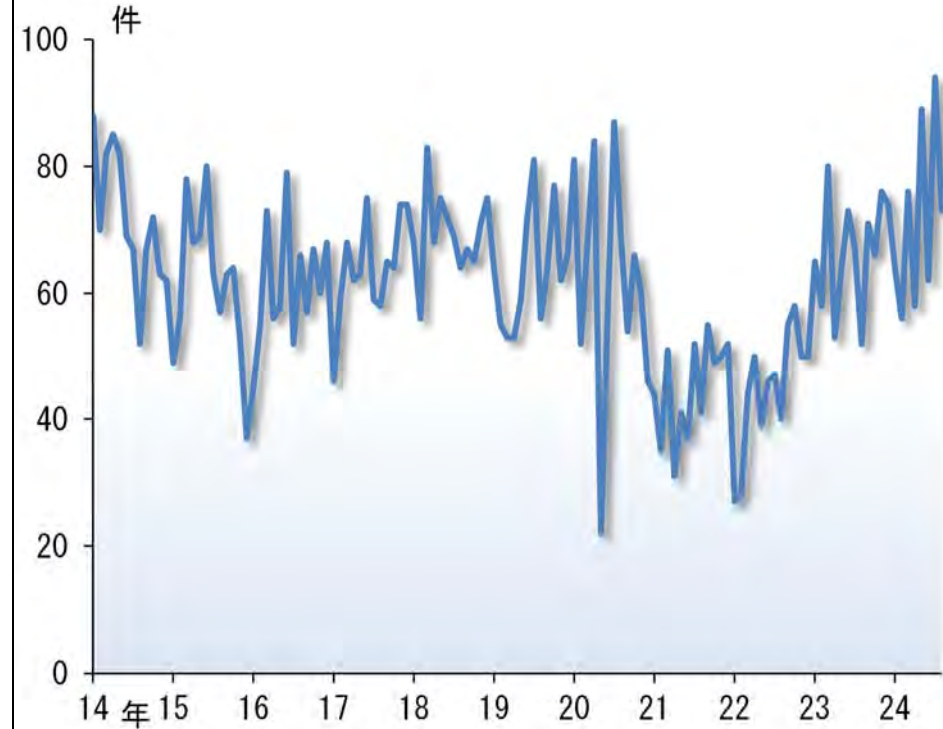


(注) 直近は、24/7月の値。

(出所) 日本銀行、日本銀行名古屋支店、全国信用金庫協会

企業倒産

倒産件数（東海3県）



(注) 直近は、24/8月の値。

(出所) (株) 東京商工リサーチ

以上

金融統計について

1. 貸出・預金の「東海3県店舗ベース」は、国内銀行（銀行本体の設立根拠が国内法に準拠している銀行〈ゆうちょ銀行除く〉）の東海3県（愛知、岐阜、三重の3県）内店舗と、東海3県内に本店を置く信用金庫の合計（末残ベース）。銀行勘定のみ集計（オフショア勘定を除く）。
2. 貸出の「東海3県店舗ベース」は、中央政府向けを含まない。
3. 貸出約定平均金利の「地元地域銀行」は、東海3県に本店を置く、地方銀行、第二地方銀行の貸出金利を貸出金残高で加重平均したもの。ストックは、銀行勘定の円貨貸出のうち、金融機関向け貸出、銀行裏書手形、手形割引市場関係分を除いたもの。
4. 貸出約定平均金利の「地元信用金庫」は、東海3県に本店を置く信用金庫の貸出金利を貸出金残高で加重平均したもの。ストックは、貸出金（割引手形、手形貸付、証書貸付、当座貸越）にかかるもの。