

～求人者マイページを利用中の皆様へ～

求人者マイページで

事業所画像情報を

登録しませんか？

～事業所画像情報の一例～

●会社概要 作業風景

⇒仕事のイメージができて
応募しやすくなります

●自社製品の紹介 会社の外観

⇒仕事の特徴や魅力を伝えることができます

●会社をPRできる画像など、
求人内容を補足する関連情報

⇒画像情報で会社のイメージアップに
繋がります



※画像は10枚まで登録可能です

～求人者マイページによる画像情報の登録手順～

ハローワークインターネット
サービストップページより

求人者マイページにログイン

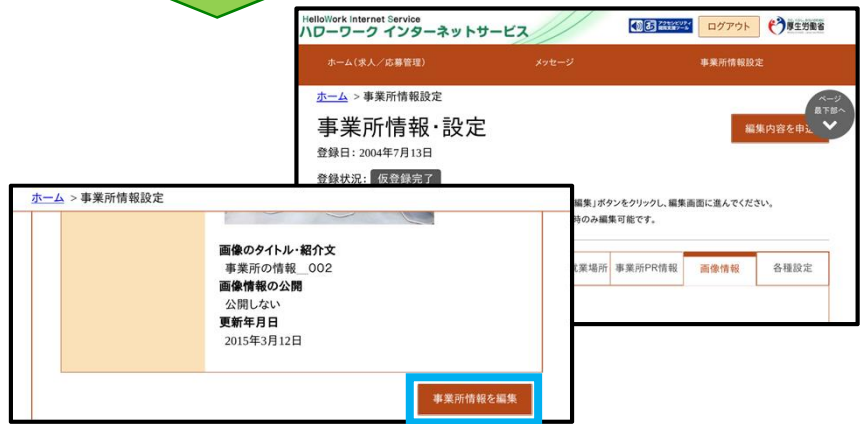


- ① 求人者マイページ
ホーム画面より
事業所情報設定から
↓
画像情報をクリック

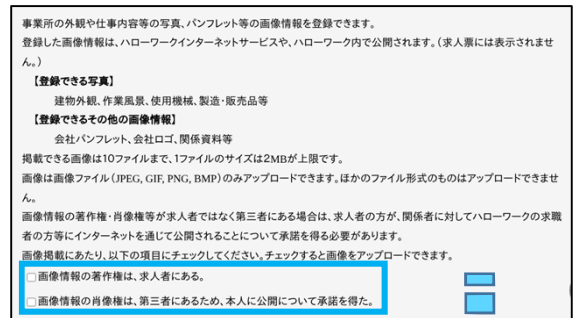


裏面へ続きます！

- ② 画像情報から
下にスクロールし
事業所情報を編集
をクリック



- ③ 画像情報編集画面にて
著作権・肖像権の項目を確認
の上チェックし、下へスクロール



- ④ **参照** をクリックし、デスク
トップ等から画像選択し、
画像情報の公開にチェック

ポイント①

①業務工程や製品画像には、タイトルや
紹介文をつけると、よりイメージが
しやすくなります。

ポイント②

事業所・製品画像の他、自社サイトのQR
コードを公開することで、より詳細なア
ピールが可能です。

複数枚画像を選択する場合は **画像を追加**
画像を削除する場合は 1枚毎 **画像を削除**
をしてください。

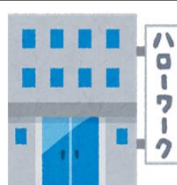


- ⑤ **画像の添付が完了したら**
完了 ボタンをクリック



- ⑥ 事業所情報・設定画面に戻るので
編集内容を申込 をしていただき
完了 ボタンをクリック

以上で画像情報公開の
お手続きが完了します。



<お問い合わせ先>

ハローワーク松阪 求人専門援助部門
☎ 0598-51-0860
(部門コード31#)