

三重労働局発表
令和5年9月20日（水）

三重労働局雇用環境・均等室
雇用環境改善・均等推進監理官 伊藤 友彦
室長補佐 白塚山泰人
上席指導官 矢田 有
電話 059-261-2978
059-226-2318

三重の女性活躍の状況 —男女の賃金差異の情報公表等—

女性活躍推進法に基づく省令の改正により、常時雇用する労働者数301人以上の企業に「男女の賃金差異に係る情報公表」が義務付けられたことに伴い、三重労働局（局長 金尾 文敬）は、「女性の活躍推進企業データベース」をもとに三重県内の女性活躍の状況について取りまとめを行った。

◎ポイント

女性の活躍推進企業データベースに情報公表を行っている三重県内の企業について、全国のデータと比較した。

- ・正規雇用労働者については全国よりも男女の賃金の差異は大きい。
- ・非正規雇用労働者については全国よりも男女の賃金の差異が小さい。
- ・女性の平均勤続年数は全国を下回っている。
- ・非正規雇用労働者で働く女性が多いため、全労働者で比較した場合の男女の賃金の格差が大きくなっていると考えられる。
- ・管理職に占める女性の割合は全国を上回っている。

○三重県内の男女の賃金差異の情報公表義務企業（常用労働者301人以上企業）165社
うち、情報公表を行っている企業 **163社**（令和5年8月末）

○男女の賃金の差異を「女性の活躍推進企業データベース」で公表している企業

三重	152社	（うち義務企業 135社）
全国	9,480社	（うち義務企業 8,508社）

○男女の賃金の差異（男性の賃金に対する女性の賃金の割合）

全労働者	三重	68.3%	全国	69.7%
正規雇用労働者	三重	73.8%	全国	74.8%
非正規雇用労働者	三重	85.2%	全国	78.5%

○女性の平均勤続年数

三重	10.6年	全国	11.1年
----	-------	----	-------

○管理職に占める女性の割合

三重	19.3%	全国	15.8%
----	-------	----	-------

三重の女性活躍の状況

- ◎ 女性活躍推進法に基づく男女の賃金差異の情報公表状況
三重県内の情報公表義務企業（常用労働者301人以上企業）165社
うち、情報公表を行っている企業 **163社**（令和5年8月末現在）

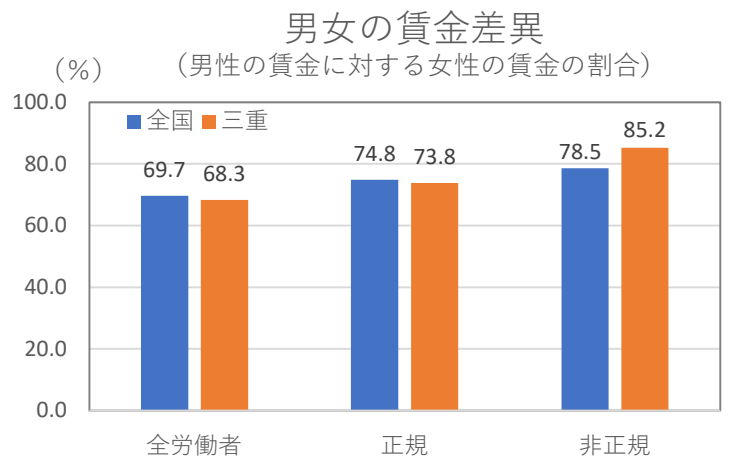
「女性の活躍推進企業データベース」で公表している企業

三重 **152社**（うち義務企業 135社）
全国 9,480社（うち義務企業 8,508社）

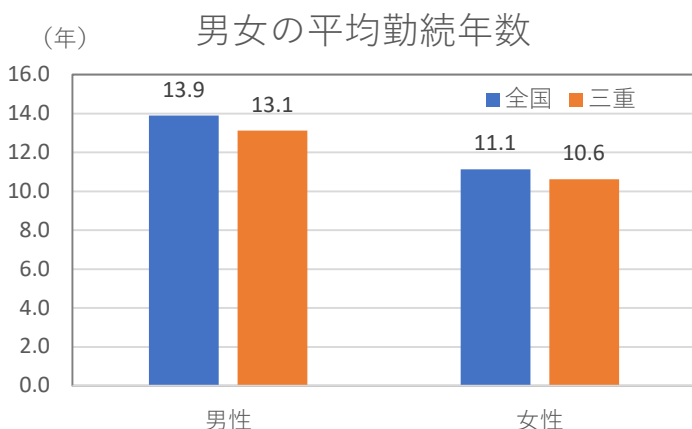
- **男女の賃金の差異（男性の賃金に対する女性の賃金の割合）**
女性の活躍推進企業データベースで公表している企業のうち、正規雇用労働者の男女の賃金の差異は、三重は73.8%と全国の74.8%を1.0ポイント下回った。
一方で非正規雇用労働者の男女の賃金の差異は三重は85.2%と全国の78.5%を6.7ポイント上回った。
- **女性の平均勤続年数**
女性の活躍推進企業データベースで公表している企業のうち、女性の平均勤続年数は三重県は10.6年であり、全国の11.1年を0.5ポイント下回った。
- **管理職に占める女性の割合**
女性の活躍推進企業データベースで公表している企業のうち、管理職に占める女性の割合は三重県は19.3%であり、全国の15.8%を3.5ポイント上回った。

『女性の活躍推進企業データベース』にて情報公表している企業における女性活躍の状況（令和5年8月末現在）

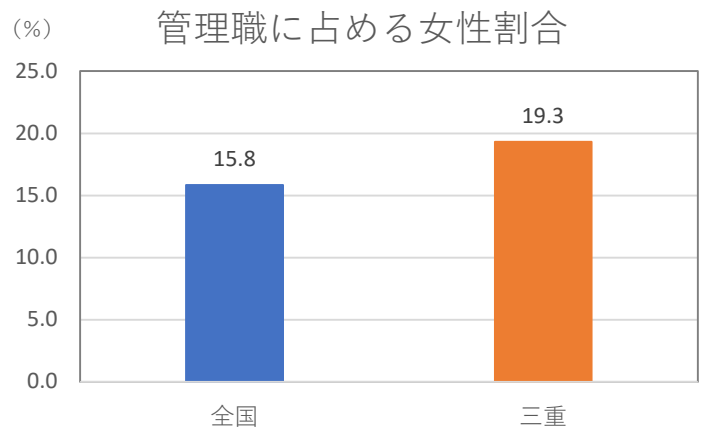
	男女の賃金の差異公表企業数 (社)	
	全国	うち情報公表義務企業 (労働者301人超)
全国	9,480	8,508
三重	152	135



※男女の賃金差異を当データベースで情報公表している企業152社中



※男女の平均勤続年数を当データベースで情報公表している企業89社中



*管理職に占める女性割合を当データベースで情報公表している企業102社中

<男女の賃金の差異の情報公表状況> ※単位は社

(令和5年8月末現在)

全国
9480

長崎県	46	佐賀県	39	福岡県	410
		熊本県	70	大分県	38
		鹿児島県	123	宮崎県	52



沖縄県	35
-----	----

山口県	95	島根県	44	香川県	87
		広島県	272	徳島県	35
		鳥取県	32		
		岡山県	90		
		京都府	147		
		兵庫県	365		
		奈良県	57		
		大阪府	684		
		和歌山県	27		
		三重県	152		



富山県	84	石川県	75	福井県	47
		岐阜県	102	滋賀県	60
		長野県	106	愛知県	623
		静岡県	278		

秋田県	46	青森県	97
山形県	58	岩手県	95
新潟県	118	宮城県	126
群馬県	145	福島県	105
山梨県	33	栃木県	59
埼玉県	214	茨城県	109
神奈川県	387	東京都	3114
		千葉県	179

北海道	192
-----	-----

※ 女性の活躍推進企業データベースにて情報公表している企業

あの企業はどんな働き方をしているの？

「育児休業はちゃんと取れるのかな？」

「残業はどれくらいあるんだろう」

就活していく中で、聞きたくても聞きづらい事も多いはずです。

女性の活躍推進企業データベースでは、気になる企業の働き方についてもスマホでチェックすることができます。空いた時間や移動中にぜひ、チェックしてみてください！

「スマホで就活対策！」

育児休業をとっている人はいるのかな？

女性はどれくらい採用されているの？

残業や休みはどうなっているの？



まずは

企業名・業種・所在地などで検索してみよう！

「個人情報の登録不要・利用料無料」

女性活躍 データベース 🔍

検索結果画面では、会社が自ら公表している現状の数字を簡単に見ることができ、お気に入り保存もできます。



「えるぼし」「くるみん」など女性活躍やワーク・ライフ・バランスの認定を取得している企業かどうか分かります。

企業名検索では、気になる企業名を入れて個別に検索できます。

詳細検索では、気になる業種や地域別に、複数の企業を検索できます。

データベースで見ることができる項目(例) 🔍 ☰

- ▶ 採用者に占める女性の割合
- ▶ 年次有給休暇取得率
- ▶ 平均残業時間/月
- ▶ 育児休業取得率
- ▶ 平均勤続年数
- ▶ 採用10年前後の継続雇用率
- ▶ 女性管理職の割合
- ▶ 男女の賃金の差異 など

現在、全国2.2万社を超える企業が、このデータベースで数字を公表しています！