

三重の労働実態

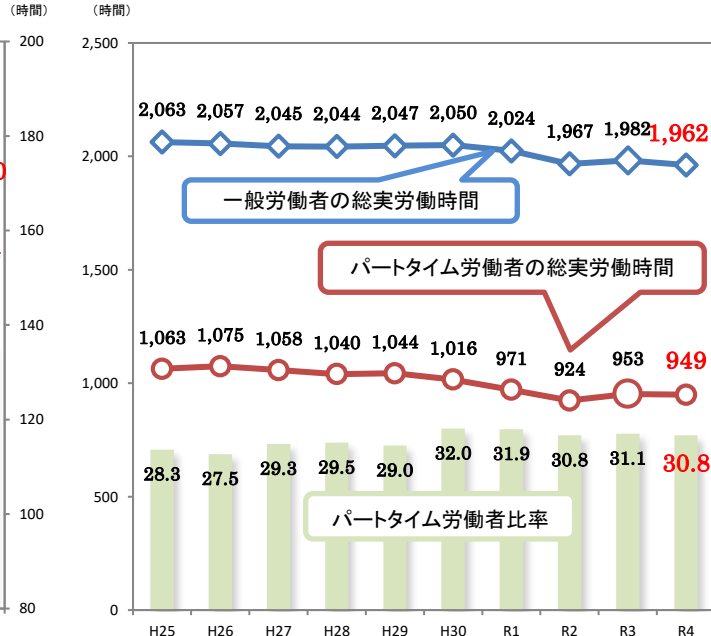
～三重県下の労働者を取り巻く状況～

年間総実労働時間の推移(三重)



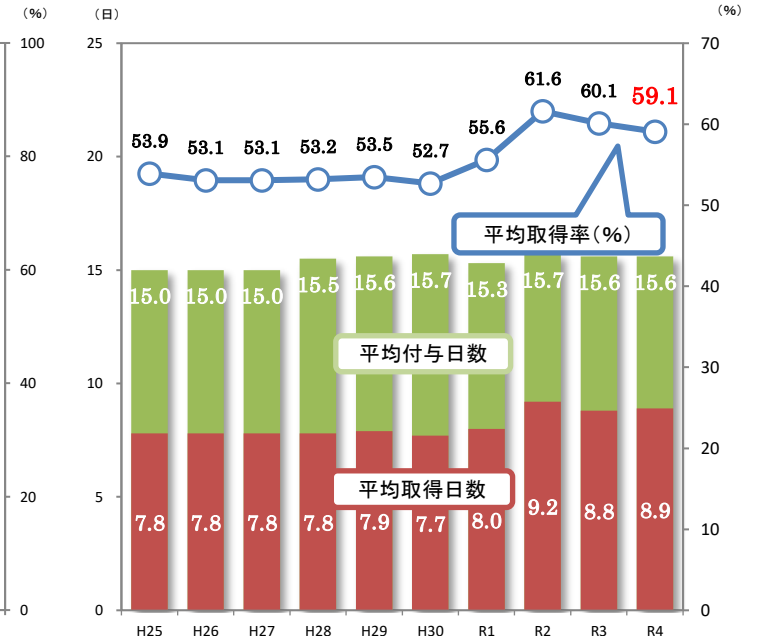
(資料出所) 三重県庁「毎月勤労統計調査」
 (注) 1. 事業所規模5人以上(パートタイム労働者を含む。)
 2. 数値は、月間平均値を12倍し、小数点以下第1位を四捨五入したものの。

就業形態別年間総実労働時間の推移(三重)



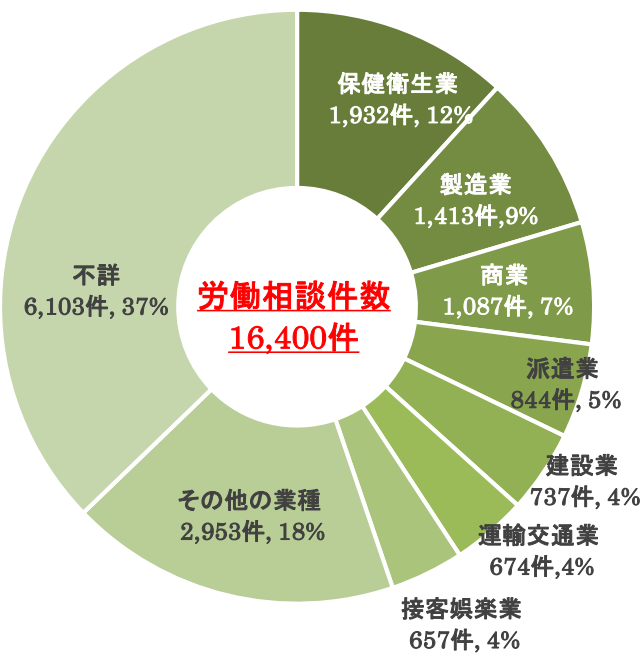
(資料出所) 三重県庁「毎月勤労統計調査」
 (注) 1. 事業所規模5人以上(パートタイム労働者を含む。)
 2. 数値は、月間平均値を12倍し、小数点以下第1位を四捨五入したものの。

中小企業における年次有給休暇の取得状況(三重)

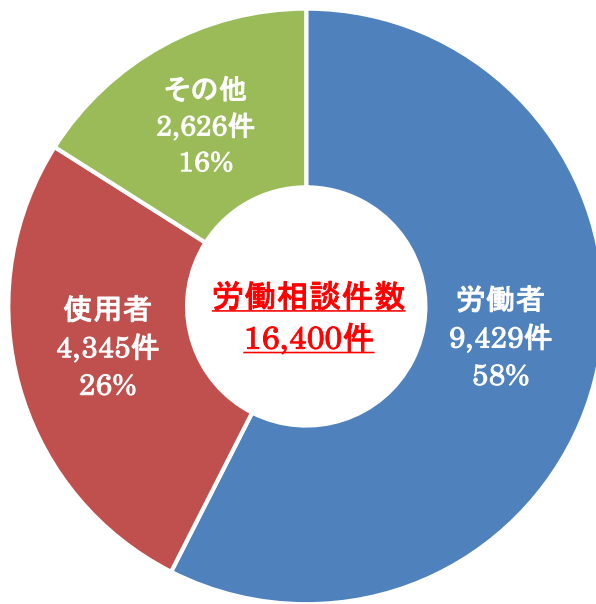


(資料出所) 三重県中小企業団体中央会「中小企業労働事情実態調査報告書」
 (注) 事業所規模300人未満(パートタイム労働者を含む。)

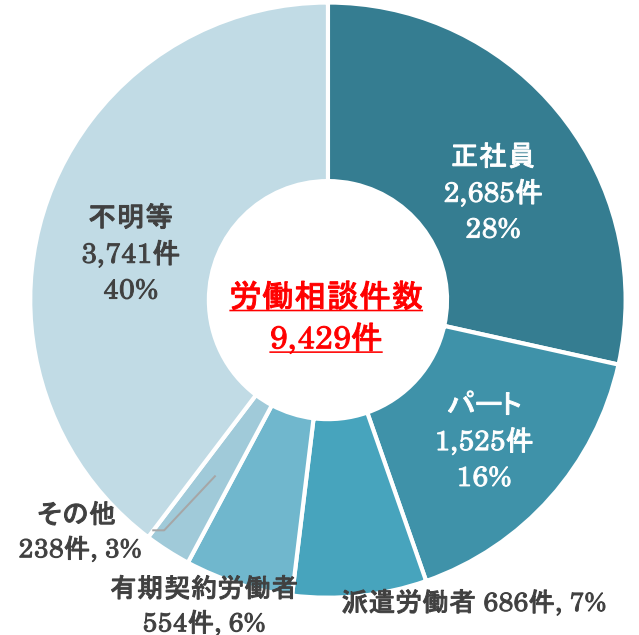
令和4年 業種別労働相談件数(三重)



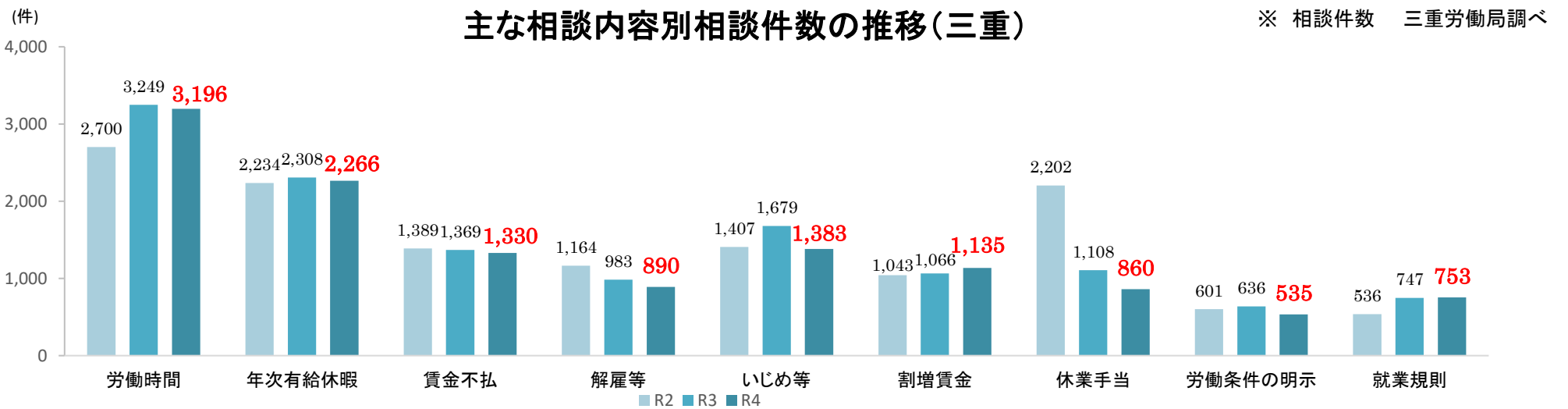
相談者別労働相談件数(三重)



就労形態別労働相談件数(三重)

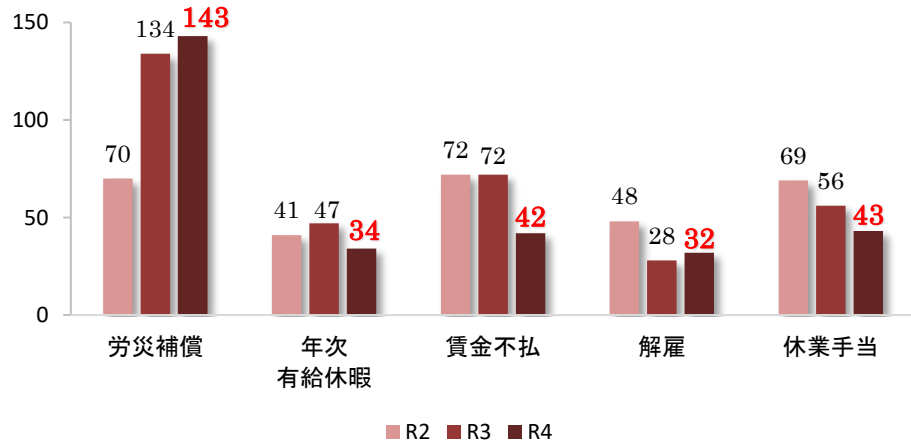


主な相談内容別相談件数の推移(三重)



※ 相談件数 三重労働局調べ

主な相談内容別 外国人労働者の相談件数(三重)



主な相談内容別 派遣労働者の相談件数(三重)

