

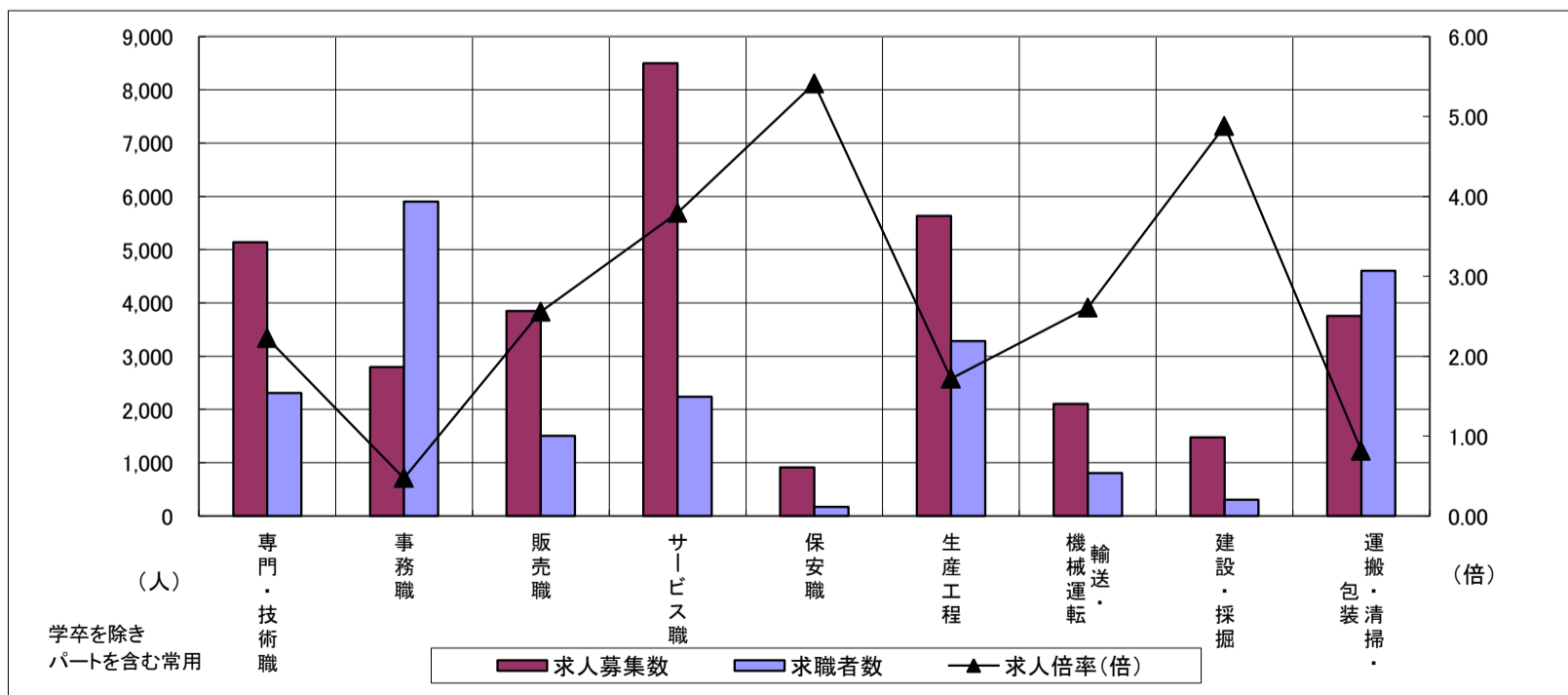
求人・求職バランスシート

平成29年10月

三重労働局

| 職業別 | 年齢別 | 合計 | 常用 | | | | | 合計 | 常用的パート | | | | |
|-----------|-------|--------|-------|-------|-------|-------|-------|--------|--------|-------|-------|-------|-------|
| | | | ～24歳 | 25歳～ | 35歳～ | 45歳～ | 55歳～ | | ～24歳 | 25歳～ | 35歳～ | 45歳～ | 55歳～ |
| 合計 | 求人募集数 | 20,170 | 3,140 | 5,934 | 4,794 | 3,510 | 2,792 | 14,478 | 622 | 2,576 | 2,780 | 2,542 | 5,958 |
| | 求職者数 | 14,089 | 1,862 | 3,549 | 3,174 | 2,836 | 2,668 | 8,921 | 378 | 1,565 | 1,689 | 1,546 | 3,743 |
| | 求人倍率 | 1.43 | 1.69 | 1.67 | 1.51 | 1.24 | 1.05 | 1.62 | 1.65 | 1.65 | 1.65 | 1.64 | 1.59 |
| 専門・技術職 | 求人募集数 | 3,413 | 352 | 1,198 | 690 | 657 | 516 | 1,727 | 39 | 513 | 338 | 267 | 570 |
| | 求職者数 | 1,497 | 138 | 471 | 291 | 308 | 289 | 812 | 18 | 238 | 157 | 124 | 275 |
| | 求人倍率 | 2.28 | 2.55 | 2.54 | 2.37 | 2.13 | 1.79 | 2.13 | 2.17 | 2.16 | 2.15 | 2.15 | 2.07 |
| 事務職 | 求人募集数 | 1,642 | 284 | 559 | 406 | 239 | 154 | 1,153 | 35 | 256 | 313 | 221 | 328 |
| | 求職者数 | 3,731 | 536 | 1,100 | 917 | 684 | 494 | 2,169 | 65 | 476 | 583 | 411 | 634 |
| | 求人倍率 | 0.44 | 0.53 | 0.51 | 0.44 | 0.35 | 0.31 | 0.53 | 0.54 | 0.54 | 0.54 | 0.54 | 0.52 |
| 販売職 | 求人募集数 | 1,622 | 256 | 656 | 334 | 215 | 161 | 2,225 | 110 | 426 | 406 | 416 | 867 |
| | 求職者数 | 935 | 112 | 290 | 183 | 179 | 171 | 570 | 28 | 108 | 103 | 106 | 225 |
| | 求人倍率 | 1.73 | 2.29 | 2.26 | 1.83 | 1.20 | 0.94 | 3.90 | 3.93 | 3.94 | 3.94 | 3.92 | 3.85 |
| サービス職 | 求人募集数 | 3,631 | 584 | 902 | 865 | 786 | 494 | 4,868 | 263 | 939 | 810 | 853 | 2,003 |
| | 求職者数 | 1,209 | 173 | 270 | 274 | 285 | 207 | 1,031 | 55 | 196 | 169 | 178 | 433 |
| | 求人倍率 | 3.00 | 3.38 | 3.34 | 3.16 | 2.76 | 2.39 | 4.72 | 4.78 | 4.79 | 4.79 | 4.79 | 4.63 |
| 保安職 | 求人募集数 | 683 | 101 | 72 | 52 | 109 | 349 | 226 | 4 | 0 | 4 | 14 | 204 |
| | 求職者数 | 105 | 14 | 10 | 8 | 17 | 56 | 63 | 1 | 0 | 1 | 4 | 57 |
| | 求人倍率 | 6.50 | 7.21 | 7.20 | 6.50 | 6.41 | 6.23 | 3.59 | 4.00 | — | 4.00 | 3.50 | 3.58 |
| 生産工程 | 求人募集数 | 4,322 | 847 | 1,322 | 1,135 | 639 | 379 | 1,315 | 59 | 275 | 261 | 277 | 443 |
| | 求職者数 | 2,671 | 446 | 700 | 678 | 499 | 348 | 612 | 27 | 126 | 120 | 127 | 212 |
| | 求人倍率 | 1.62 | 1.90 | 1.89 | 1.67 | 1.28 | 1.09 | 2.15 | 2.19 | 2.18 | 2.18 | 2.18 | 2.09 |
| 輸送・機械運転 | 求人募集数 | 1,681 | 92 | 216 | 389 | 552 | 432 | 421 | 3 | 7 | 14 | 30 | 367 |
| | 求職者数 | 673 | 27 | 69 | 136 | 219 | 222 | 133 | 1 | 2 | 4 | 9 | 117 |
| | 求人倍率 | 2.50 | 3.41 | 3.13 | 2.86 | 2.52 | 1.95 | 3.17 | 3.00 | 3.50 | 3.50 | 3.33 | 3.14 |
| 建設・採掘 | 求人募集数 | 1,437 | 219 | 238 | 440 | 250 | 290 | 37 | 0 | 0 | 2 | 5 | 30 |
| | 求職者数 | 285 | 33 | 36 | 78 | 59 | 79 | 17 | 0 | 0 | 1 | 2 | 14 |
| | 求人倍率 | 5.04 | 6.64 | 6.61 | 5.64 | 4.24 | 3.67 | 2.18 | — | — | 2.00 | 2.50 | 2.14 |
| 運搬・清掃・包装等 | 求人募集数 | 1,393 | 169 | 291 | 333 | 271 | 329 | 2,364 | 102 | 255 | 348 | 395 | 1,264 |
| | 求職者数 | 1,826 | 179 | 308 | 384 | 391 | 564 | 2,777 | 118 | 296 | 403 | 458 | 1,502 |
| | 求人倍率 | 0.76 | 0.94 | 0.94 | 0.87 | 0.69 | 0.58 | 0.85 | 0.86 | 0.86 | 0.86 | 0.86 | 0.84 |

- (注) 1 求人募集数・求職者数・求人倍率は、正式にはそれぞれ有効求人数・有効求職者数・有効求人倍率といいます。
 2 求人倍率は、求職者1人あたりの求人募集数を意味しています。
 3 「職業」の合計欄には、「管理職」「農林漁業職」「職業分類不能」を含みます。



| | 専門・技術職 | 事務職 | 販売職 | サービス職 | 保安職 | 生産工程 | 輸送・機械運転 | 建設・採掘 | 運搬・清掃・包装 | 常用計 |
|---------|--------|-------|-------|-------|------|-------|---------|-------|----------|--------|
| 求人募集数 | 5,140 | 2,795 | 3,847 | 8,499 | 909 | 5,637 | 2,102 | 1,474 | 3,757 | 34,648 |
| 求職者数 | 2,309 | 5,900 | 1,505 | 2,240 | 168 | 3,283 | 806 | 302 | 4,603 | 23,010 |
| 求人倍率(倍) | 2.23 | 0.47 | 2.56 | 3.79 | 5.41 | 1.72 | 2.61 | 4.88 | 0.82 | 1.51 |

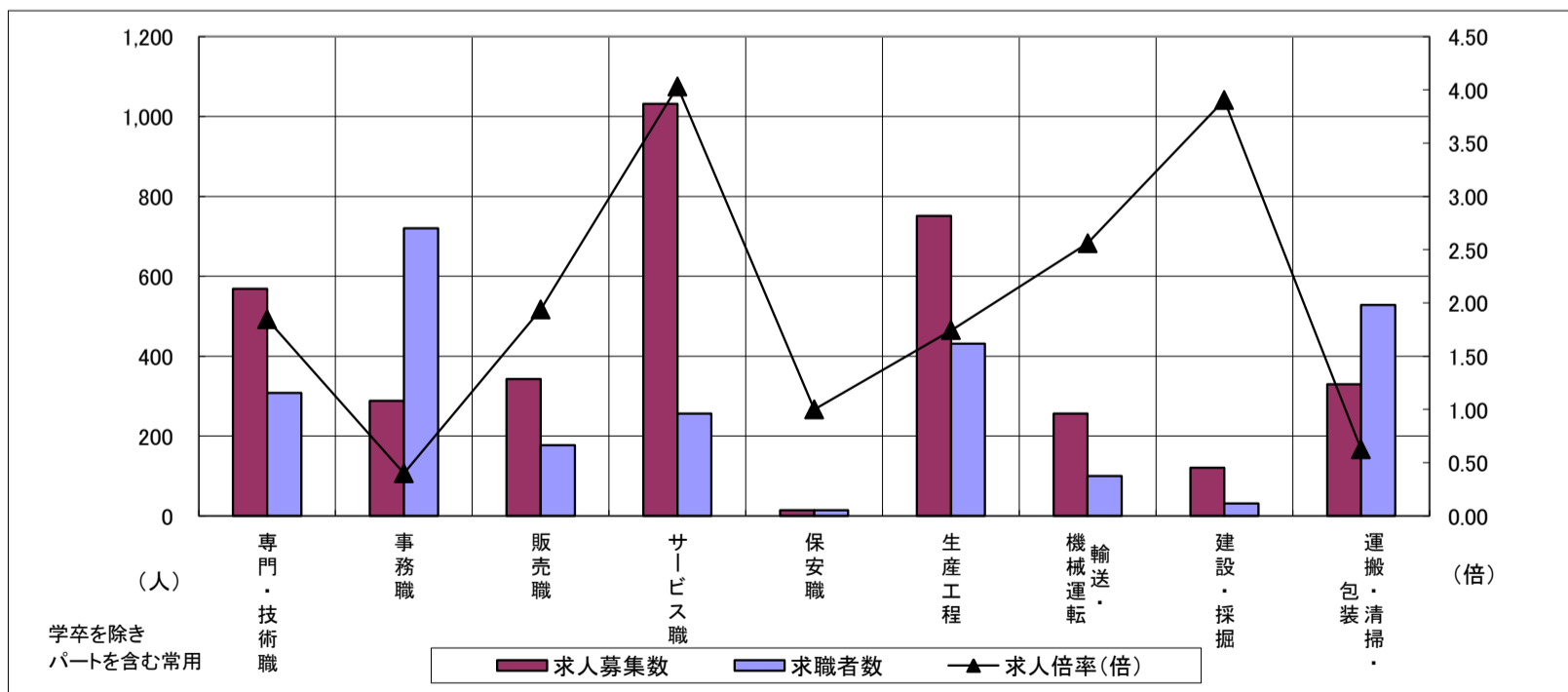
求人・求職バランスシート

平成29年10月

桑名

| 職業別 | 年齢別 | 合計 | 常用 | | | | | 合計 | 常用的パート | | | | |
|-----------|-------|-------|------|------|------|------|------|-------|--------|------|------|------|------|
| | | | ～24歳 | 25歳～ | 35歳～ | 45歳～ | 55歳～ | | ～24歳 | 25歳～ | 35歳～ | 45歳～ | 55歳～ |
| 合計 | 求人募集数 | 2,194 | 391 | 694 | 541 | 338 | 230 | 1,598 | 91 | 320 | 310 | 330 | 547 |
| | 求職者数 | 1,640 | 249 | 439 | 372 | 302 | 278 | 1,094 | 61 | 214 | 207 | 221 | 391 |
| | 求人倍率 | 1.34 | 1.57 | 1.58 | 1.45 | 1.12 | 0.83 | 1.46 | 1.49 | 1.50 | 1.50 | 1.49 | 1.40 |
| 専門・技術職 | 求人募集数 | 377 | 54 | 156 | 67 | 63 | 37 | 192 | 0 | 72 | 41 | 31 | 48 |
| | 求職者数 | 193 | 24 | 69 | 32 | 33 | 35 | 115 | 0 | 42 | 24 | 18 | 31 |
| | 求人倍率 | 1.95 | 2.25 | 2.26 | 2.09 | 1.91 | 1.06 | 1.67 | — | 1.71 | 1.71 | 1.72 | 1.55 |
| 事務職 | 求人募集数 | 177 | 26 | 65 | 48 | 23 | 15 | 111 | 3 | 27 | 32 | 24 | 25 |
| | 求職者数 | 451 | 54 | 134 | 121 | 79 | 63 | 269 | 7 | 63 | 76 | 57 | 66 |
| | 求人倍率 | 0.39 | 0.48 | 0.49 | 0.40 | 0.29 | 0.24 | 0.41 | 0.43 | 0.43 | 0.42 | 0.42 | 0.38 |
| 販売職 | 求人募集数 | 197 | 50 | 81 | 31 | 21 | 14 | 146 | 6 | 38 | 31 | 36 | 35 |
| | 求職者数 | 106 | 24 | 39 | 16 | 15 | 12 | 71 | 3 | 18 | 15 | 17 | 18 |
| | 求人倍率 | 1.86 | 2.08 | 2.08 | 1.94 | 1.40 | 1.17 | 2.06 | 2.00 | 2.11 | 2.07 | 2.12 | 1.94 |
| サービス職 | 求人募集数 | 414 | 63 | 123 | 89 | 86 | 53 | 618 | 53 | 112 | 70 | 139 | 244 |
| | 求職者数 | 138 | 19 | 37 | 29 | 30 | 23 | 118 | 10 | 21 | 13 | 26 | 48 |
| | 求人倍率 | 3.00 | 3.32 | 3.32 | 3.07 | 2.87 | 2.30 | 5.24 | 5.30 | 5.33 | 5.38 | 5.35 | 5.08 |
| 保安職 | 求人募集数 | 5 | 2 | 0 | 1 | 0 | 2 | 9 | 0 | 0 | 0 | 2 | 7 |
| | 求職者数 | 10 | 3 | 0 | 2 | 1 | 4 | 4 | 0 | 0 | 0 | 1 | 3 |
| | 求人倍率 | 0.50 | 0.67 | — | 0.50 | 0.00 | 0.50 | 2.25 | — | — | — | 2.00 | 2.33 |
| 生産工程 | 求人募集数 | 544 | 125 | 180 | 150 | 65 | 24 | 207 | 29 | 56 | 33 | 36 | 53 |
| | 求職者数 | 366 | 73 | 105 | 95 | 63 | 30 | 65 | 9 | 17 | 10 | 11 | 18 |
| | 求人倍率 | 1.49 | 1.71 | 1.71 | 1.58 | 1.03 | 0.80 | 3.18 | 3.22 | 3.29 | 3.30 | 3.27 | 2.94 |
| 輸送・機械運転 | 求人募集数 | 206 | 12 | 16 | 55 | 79 | 44 | 50 | 1 | 0 | 0 | 0 | 49 |
| | 求職者数 | 90 | 5 | 6 | 21 | 33 | 25 | 10 | 0 | 0 | 0 | 0 | 10 |
| | 求人倍率 | 2.29 | 2.40 | 2.67 | 2.62 | 2.39 | 1.76 | 5.00 | — | — | — | — | 4.90 |
| 建設・採掘 | 求人募集数 | 113 | 17 | 17 | 53 | 14 | 12 | 8 | 0 | 0 | 0 | 0 | 8 |
| | 求職者数 | 27 | 3 | 3 | 11 | 5 | 5 | 4 | 0 | 0 | 0 | 0 | 4 |
| | 求人倍率 | 4.19 | 5.67 | 5.67 | 4.82 | 2.80 | 2.40 | 2.00 | — | — | — | — | 2.00 |
| 運搬・清掃・包装等 | 求人募集数 | 122 | 16 | 31 | 36 | 17 | 22 | 208 | 13 | 23 | 33 | 46 | 93 |
| | 求職者数 | 161 | 13 | 25 | 35 | 31 | 57 | 367 | 23 | 39 | 57 | 80 | 168 |
| | 求人倍率 | 0.76 | 1.23 | 1.24 | 1.03 | 0.55 | 0.39 | 0.57 | 0.57 | 0.59 | 0.58 | 0.58 | 0.55 |

- (注) 1 求人募集数・求職者数・求人倍率は、正式にはそれぞれ有効求人数・有効求職者数・有効求人倍率といいます。
 2 求人倍率は、求職者1人あたりの求人募集数を意味しています。
 3 「職業」の合計欄には、「管理職」「農林漁業職」「職業分類不能」を含みます。



| | 専門・技術職 | 事務職 | 販売職 | サービス職 | 保安職 | 生産工程 | 輸送・機械運転 | 建設・採掘 | 運搬・清掃・包装 | 常用計 |
|---------|--------|------|------|-------|------|------|---------|-------|----------|-------|
| 求人募集数 | 569 | 288 | 343 | 1,032 | 14 | 751 | 256 | 121 | 330 | 3,792 |
| 求職者数 | 308 | 720 | 177 | 256 | 14 | 431 | 100 | 31 | 528 | 2,734 |
| 求人倍率(倍) | 1.85 | 0.40 | 1.94 | 4.03 | 1.00 | 1.74 | 2.56 | 3.90 | 0.63 | 1.39 |

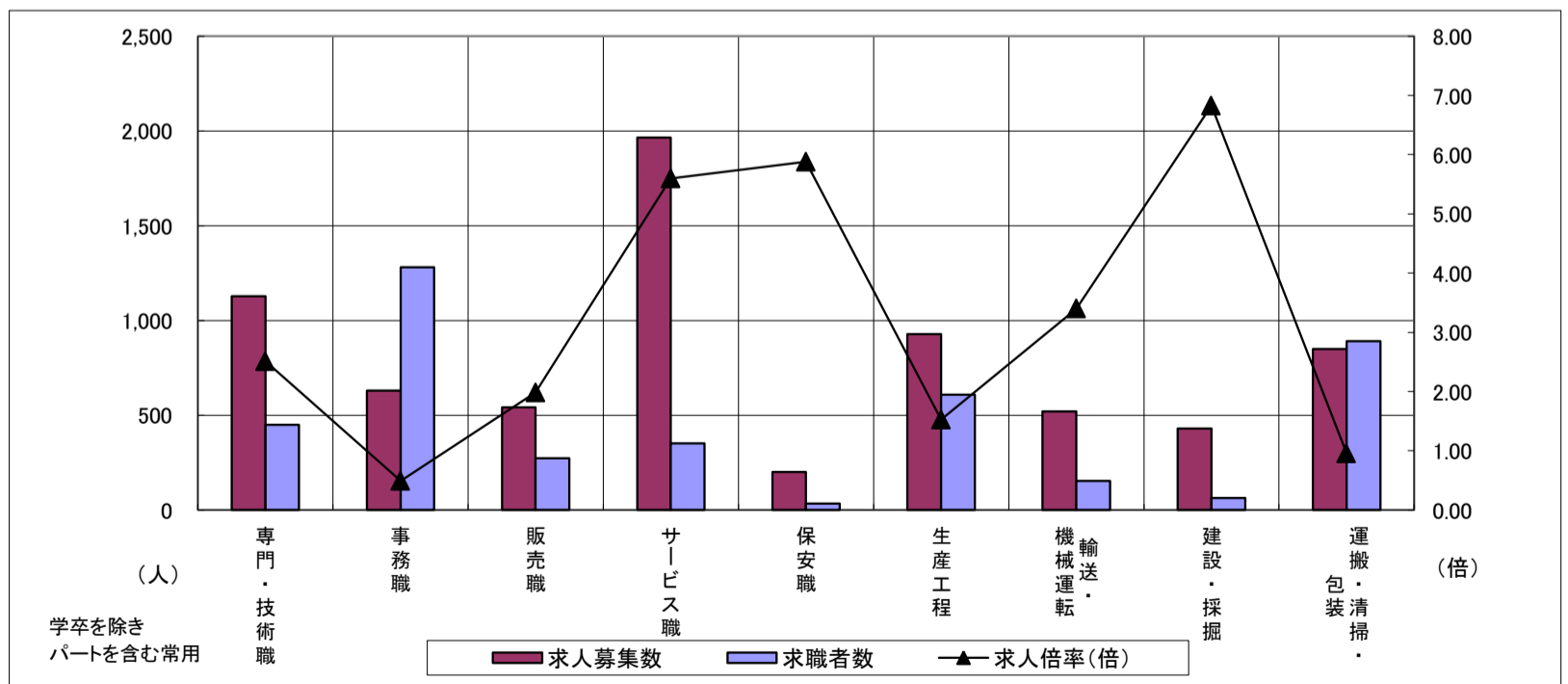
求人・求職バランスシート

平成29年10月

四日市

| 職業別 | 年齢別 | 合計 | 常用 | | | | | 合計 | 常用的パート | | | | |
|-----------|-------|-------|------|-------|-------|------|------|-------|--------|------|------|------|-------|
| | | | ～24歳 | 25歳～ | 35歳～ | 45歳～ | 55歳～ | | ～24歳 | 25歳～ | 35歳～ | 45歳～ | 55歳～ |
| 合計 | 求人募集数 | 4,365 | 688 | 1,421 | 1,108 | 691 | 457 | 2,875 | 121 | 565 | 660 | 503 | 1,026 |
| | 求職者数 | 2,778 | 373 | 770 | 675 | 536 | 424 | 1,663 | 70 | 325 | 380 | 290 | 598 |
| | 求人倍率 | 1.57 | 1.84 | 1.85 | 1.64 | 1.29 | 1.08 | 1.73 | 1.73 | 1.74 | 1.74 | 1.73 | 1.72 |
| 専門・技術職 | 求人募集数 | 768 | 70 | 293 | 151 | 153 | 101 | 360 | 7 | 112 | 75 | 65 | 101 |
| | 求職者数 | 298 | 24 | 101 | 57 | 66 | 50 | 151 | 3 | 46 | 31 | 27 | 44 |
| | 求人倍率 | 2.58 | 2.92 | 2.90 | 2.65 | 2.32 | 2.02 | 2.38 | 2.33 | 2.43 | 2.42 | 2.41 | 2.30 |
| 事務職 | 求人募集数 | 377 | 67 | 135 | 98 | 52 | 25 | 252 | 9 | 61 | 73 | 48 | 61 |
| | 求職者数 | 808 | 116 | 252 | 215 | 145 | 80 | 472 | 17 | 112 | 135 | 90 | 118 |
| | 求人倍率 | 0.47 | 0.58 | 0.54 | 0.46 | 0.36 | 0.31 | 0.53 | 0.53 | 0.54 | 0.54 | 0.53 | 0.52 |
| 販売職 | 求人募集数 | 342 | 41 | 158 | 68 | 42 | 33 | 199 | 9 | 41 | 37 | 27 | 85 |
| | 求職者数 | 185 | 15 | 59 | 35 | 36 | 40 | 88 | 4 | 18 | 16 | 12 | 38 |
| | 求人倍率 | 1.85 | 2.73 | 2.68 | 1.94 | 1.17 | 0.83 | 2.26 | 2.25 | 2.28 | 2.31 | 2.25 | 2.24 |
| サービス職 | 求人募集数 | 761 | 131 | 231 | 227 | 108 | 64 | 1,204 | 60 | 249 | 289 | 182 | 424 |
| | 求職者数 | 170 | 26 | 46 | 46 | 30 | 22 | 181 | 9 | 37 | 43 | 27 | 65 |
| | 求人倍率 | 4.48 | 5.04 | 5.02 | 4.93 | 3.60 | 2.91 | 6.65 | 6.67 | 6.73 | 6.72 | 6.74 | 6.52 |
| 保安職 | 求人募集数 | 139 | 46 | 30 | 7 | 14 | 42 | 61 | 0 | 0 | 0 | 4 | 57 |
| | 求職者数 | 19 | 6 | 4 | 1 | 2 | 6 | 15 | 0 | 0 | 0 | 1 | 14 |
| | 求人倍率 | 7.32 | 7.67 | 7.50 | 7.00 | 7.00 | 7.00 | 4.07 | — | — | — | 4.00 | 4.07 |
| 生産工程 | 求人募集数 | 740 | 147 | 242 | 202 | 102 | 47 | 188 | 13 | 38 | 44 | 31 | 62 |
| | 求職者数 | 519 | 83 | 138 | 140 | 101 | 57 | 89 | 6 | 18 | 21 | 15 | 29 |
| | 求人倍率 | 1.43 | 1.77 | 1.75 | 1.44 | 1.01 | 0.82 | 2.11 | 2.17 | 2.11 | 2.10 | 2.07 | 2.14 |
| 輸送・機械運転 | 求人募集数 | 421 | 15 | 58 | 96 | 134 | 118 | 99 | 0 | 4 | 8 | 0 | 87 |
| | 求職者数 | 127 | 3 | 13 | 23 | 41 | 47 | 26 | 0 | 1 | 2 | 0 | 23 |
| | 求人倍率 | 3.31 | 5.00 | 4.46 | 4.17 | 3.27 | 2.51 | 3.81 | — | 4.00 | 4.00 | — | 3.78 |
| 建設・採掘 | 求人募集数 | 424 | 75 | 37 | 168 | 70 | 74 | 6 | 0 | 0 | 2 | 1 | 3 |
| | 求職者数 | 58 | 8 | 4 | 22 | 11 | 13 | 5 | 0 | 0 | 1 | 1 | 3 |
| | 求人倍率 | 7.31 | 9.38 | 9.25 | 7.64 | 6.36 | 5.69 | 1.20 | — | — | 2.00 | 1.00 | 1.00 |
| 運搬・清掃・包装等 | 求人募集数 | 366 | 51 | 94 | 100 | 68 | 53 | 483 | 21 | 65 | 100 | 82 | 215 |
| | 求職者数 | 353 | 43 | 78 | 89 | 74 | 69 | 537 | 24 | 74 | 113 | 93 | 233 |
| | 求人倍率 | 1.04 | 1.19 | 1.21 | 1.12 | 0.92 | 0.77 | 0.90 | 0.88 | 0.88 | 0.88 | 0.88 | 0.92 |

- (注) 1 求人募集数・求職者数・求人倍率は、正式にはそれぞれ有効求人数・有効求職者数・有効求人倍率といえます。
 2 求人倍率は、求職者1人あたりの求人募集数を意味しています。
 3 「職業」の合計欄には、「管理職」「農林漁業職」「職業分類不能」を含みます。



| | 専門・技術職 | 事務職 | 販売職 | サービス職 | 保安職 | 生産工程 | 輸送・機械運転 | 建設・採掘 | 運搬・清掃・包装 | 常用計 |
|---------|--------|-------|------|-------|------|------|---------|-------|----------|-------|
| 求人募集数 | 1,128 | 629 | 541 | 1,965 | 200 | 928 | 520 | 430 | 849 | 7,240 |
| 求職者数 | 449 | 1,280 | 273 | 351 | 34 | 608 | 153 | 63 | 890 | 4,441 |
| 求人倍率(倍) | 2.51 | 0.49 | 1.98 | 5.60 | 5.88 | 1.53 | 3.40 | 6.83 | 0.95 | 1.63 |

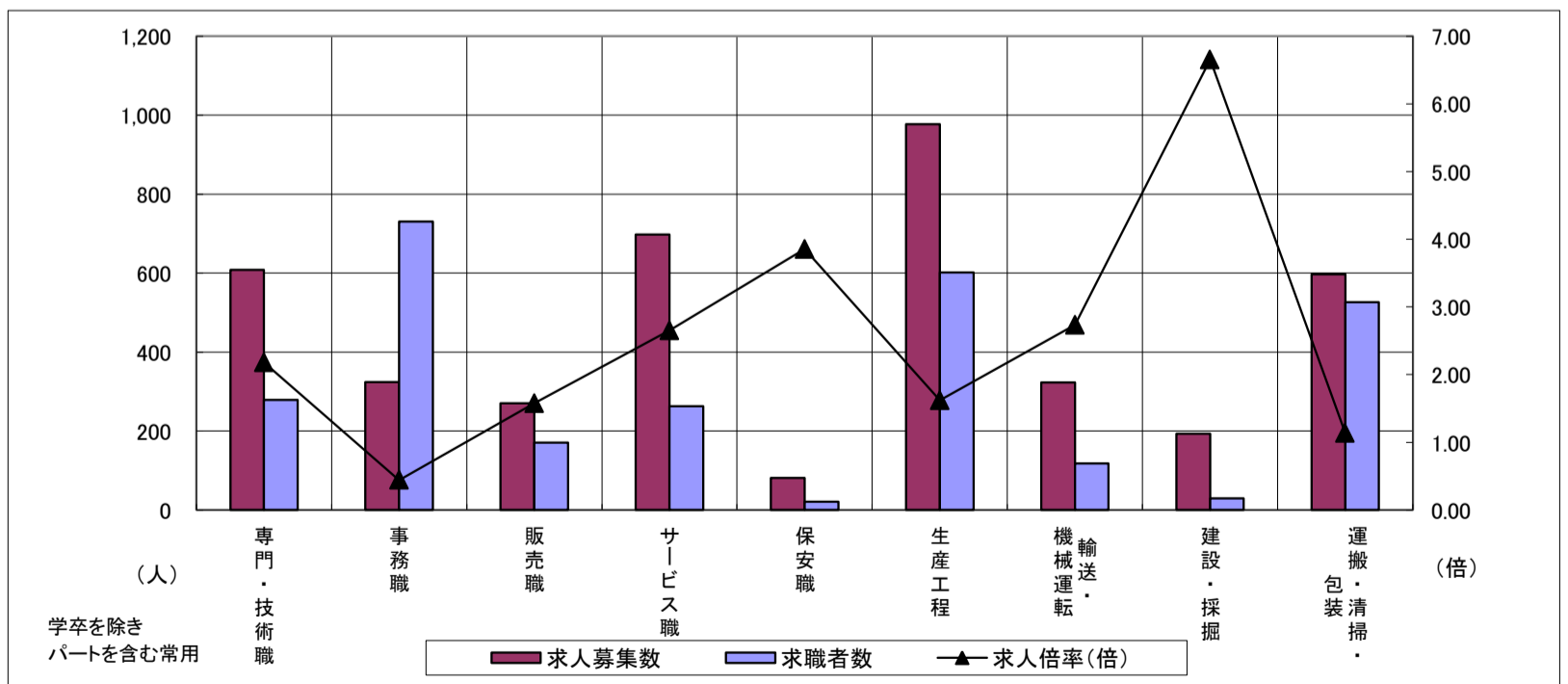
求人・求職バランスシート

平成29年10月

鈴鹿

| 職業別 | 年齢別 | 合計 | 常用 | | | | | 合計 | 常用的パート | | | | |
|-----------|-------|-------|------|------|------|------|------|-------|--------|------|------|------|------|
| | | | ～24歳 | 25歳～ | 35歳～ | 45歳～ | 55歳～ | | ～24歳 | 25歳～ | 35歳～ | 45歳～ | 55歳～ |
| 合計 | 求人募集数 | 2,548 | 430 | 714 | 628 | 464 | 312 | 1,564 | 67 | 251 | 294 | 323 | 629 |
| | 求職者数 | 1,803 | 257 | 437 | 432 | 371 | 306 | 1,201 | 51 | 190 | 222 | 245 | 493 |
| | 求人倍率 | 1.41 | 1.67 | 1.63 | 1.45 | 1.25 | 1.02 | 1.30 | 1.31 | 1.32 | 1.32 | 1.32 | 1.28 |
| 専門・技術職 | 求人募集数 | 348 | 36 | 130 | 79 | 69 | 34 | 260 | 2 | 74 | 67 | 42 | 75 |
| | 求職者数 | 173 | 16 | 58 | 38 | 36 | 25 | 106 | 1 | 30 | 27 | 17 | 31 |
| | 求人倍率 | 2.01 | 2.25 | 2.24 | 2.08 | 1.92 | 1.36 | 2.45 | 2.00 | 2.47 | 2.48 | 2.47 | 2.42 |
| 事務職 | 求人募集数 | 157 | 35 | 57 | 35 | 19 | 11 | 167 | 2 | 36 | 44 | 40 | 45 |
| | 求職者数 | 448 | 74 | 142 | 106 | 72 | 54 | 283 | 3 | 62 | 74 | 68 | 76 |
| | 求人倍率 | 0.35 | 0.47 | 0.40 | 0.33 | 0.26 | 0.20 | 0.59 | 0.67 | 0.58 | 0.59 | 0.59 | 0.59 |
| 販売職 | 求人募集数 | 117 | 20 | 49 | 25 | 13 | 10 | 153 | 8 | 20 | 18 | 51 | 56 |
| | 求職者数 | 108 | 14 | 34 | 23 | 20 | 17 | 63 | 3 | 8 | 7 | 21 | 24 |
| | 求人倍率 | 1.08 | 1.43 | 1.44 | 1.09 | 0.65 | 0.59 | 2.43 | 2.67 | 2.50 | 2.57 | 2.43 | 2.33 |
| サービス職 | 求人募集数 | 289 | 57 | 70 | 77 | 63 | 22 | 409 | 26 | 88 | 75 | 82 | 138 |
| | 求職者数 | 136 | 21 | 28 | 38 | 35 | 14 | 127 | 8 | 27 | 23 | 25 | 44 |
| | 求人倍率 | 2.13 | 2.71 | 2.50 | 2.03 | 1.80 | 1.57 | 3.22 | 3.25 | 3.26 | 3.26 | 3.28 | 3.14 |
| 保安職 | 求人募集数 | 55 | 5 | 4 | 0 | 17 | 29 | 26 | 0 | 0 | 0 | 0 | 26 |
| | 求職者数 | 13 | 1 | 1 | 0 | 4 | 7 | 8 | 0 | 0 | 0 | 0 | 8 |
| | 求人倍率 | 4.23 | 5.00 | 4.00 | — | 4.25 | 4.14 | 3.25 | — | — | — | — | 3.25 |
| 生産工程 | 求人募集数 | 788 | 145 | 196 | 230 | 125 | 92 | 189 | 5 | 28 | 51 | 33 | 72 |
| | 求職者数 | 485 | 79 | 107 | 137 | 88 | 74 | 117 | 3 | 18 | 32 | 21 | 43 |
| | 求人倍率 | 1.62 | 1.84 | 1.83 | 1.68 | 1.42 | 1.24 | 1.62 | 1.67 | 1.56 | 1.59 | 1.57 | 1.67 |
| 輸送・機械運転 | 求人募集数 | 280 | 18 | 50 | 73 | 99 | 40 | 43 | 0 | 0 | 5 | 7 | 31 |
| | 求職者数 | 101 | 5 | 14 | 24 | 37 | 21 | 17 | 0 | 0 | 2 | 3 | 12 |
| | 求人倍率 | 2.77 | 3.60 | 3.57 | 3.04 | 2.68 | 1.90 | 2.53 | — | — | 2.50 | 2.33 | 2.58 |
| 建設・採掘 | 求人募集数 | 191 | 68 | 34 | 23 | 18 | 48 | 2 | 0 | 0 | 0 | 2 | 0 |
| | 求職者数 | 28 | 8 | 4 | 3 | 3 | 10 | 1 | 0 | 0 | 0 | 1 | 0 |
| | 求人倍率 | 6.82 | 8.50 | 8.50 | 7.67 | 6.00 | 4.80 | 2.00 | — | — | — | 2.00 | — |
| 運搬・清掃・包装等 | 求人募集数 | 300 | 22 | 34 | 83 | 93 | 68 | 297 | 13 | 27 | 36 | 62 | 159 |
| | 求職者数 | 158 | 10 | 16 | 40 | 49 | 43 | 368 | 16 | 32 | 42 | 73 | 205 |
| | 求人倍率 | 1.90 | 2.20 | 2.13 | 2.08 | 1.90 | 1.58 | 0.81 | 0.81 | 0.84 | 0.86 | 0.85 | 0.78 |

- (注) 1 求人募集数・求職者数・求人倍率は、正式にはそれぞれ有効求人人数・有効求職者数・有効求人倍率といます。
 2 求人倍率は、求職者1人あたりの求人募集数を意味しています。
 3 「職業」の合計欄には、「管理職」「農林漁業職」「職業分類不能」を含みます。



| | 専門・技術職 | 事務職 | 販売職 | サービス職 | 保安職 | 生産工程 | 輸送・機械運転 | 建設・採掘 | 運搬・清掃・包装 | 常用計 |
|---------|--------|------|------|-------|------|------|---------|-------|----------|-------|
| 求人募集数 | 608 | 324 | 270 | 698 | 81 | 977 | 323 | 193 | 597 | 4,112 |
| 求職者数 | 279 | 731 | 171 | 263 | 21 | 602 | 118 | 29 | 526 | 3,004 |
| 求人倍率(倍) | 2.18 | 0.44 | 1.58 | 2.65 | 3.86 | 1.62 | 2.74 | 6.66 | 1.13 | 1.37 |

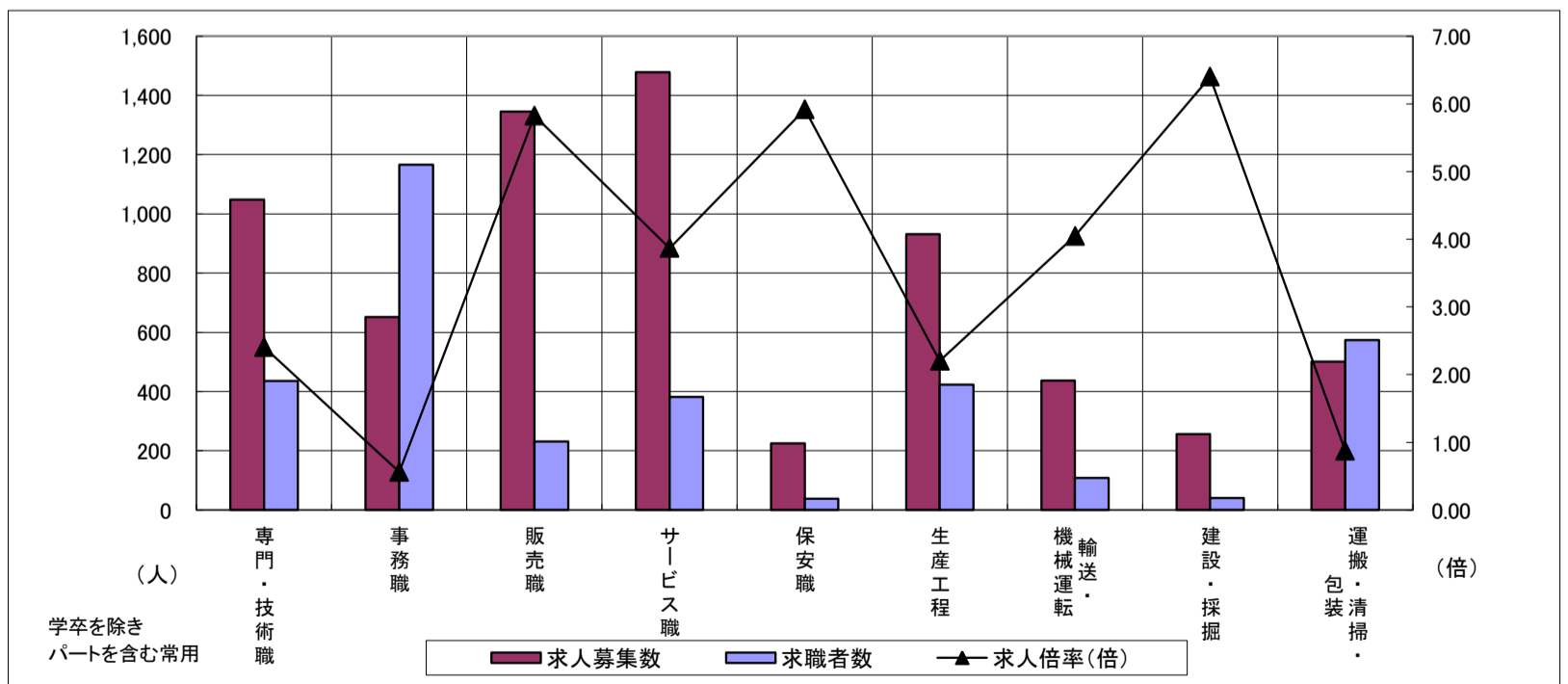
求人・求職バランスシート

平成29年10月

津

| 職業別 | 年齢別 | 合計 | 常用 | | | | | 合計 | 常用的パート | | | | |
|-----------|-------|-------|------|-------|------|------|------|-------|--------|-------|-------|-------|-------|
| | | | ～24歳 | 25歳～ | 35歳～ | 45歳～ | 55歳～ | | ～24歳 | 25歳～ | 35歳～ | 45歳～ | 55歳～ |
| 合計 | 求人募集数 | 3,841 | 519 | 1,208 | 932 | 656 | 526 | 3,125 | 120 | 515 | 592 | 548 | 1,350 |
| | 求職者数 | 2,529 | 290 | 692 | 602 | 505 | 440 | 1,436 | 55 | 235 | 270 | 250 | 626 |
| | 求人倍率 | 1.52 | 1.79 | 1.75 | 1.55 | 1.30 | 1.20 | 2.18 | 2.18 | 2.19 | 2.19 | 2.19 | 2.16 |
| 専門・技術職 | 求人募集数 | 682 | 61 | 213 | 146 | 142 | 120 | 366 | 11 | 111 | 59 | 49 | 136 |
| | 求職者数 | 299 | 25 | 87 | 62 | 65 | 60 | 137 | 4 | 41 | 22 | 18 | 52 |
| | 求人倍率 | 2.28 | 2.44 | 2.45 | 2.35 | 2.18 | 2.00 | 2.67 | 2.75 | 2.71 | 2.68 | 2.72 | 2.62 |
| 事務職 | 求人募集数 | 407 | 58 | 145 | 105 | 59 | 40 | 245 | 9 | 45 | 61 | 49 | 81 |
| | 求職者数 | 752 | 93 | 237 | 196 | 130 | 96 | 414 | 15 | 75 | 103 | 82 | 139 |
| | 求人倍率 | 0.54 | 0.62 | 0.61 | 0.54 | 0.45 | 0.42 | 0.59 | 0.60 | 0.60 | 0.59 | 0.60 | 0.58 |
| 販売職 | 求人募集数 | 362 | 49 | 147 | 82 | 49 | 35 | 984 | 28 | 211 | 211 | 239 | 295 |
| | 求職者数 | 161 | 15 | 46 | 36 | 37 | 27 | 70 | 2 | 15 | 15 | 17 | 21 |
| | 求人倍率 | 2.25 | 3.27 | 3.20 | 2.28 | 1.32 | 1.30 | 14.06 | 14.00 | 14.07 | 14.07 | 14.06 | 14.05 |
| サービス職 | 求人募集数 | 660 | 122 | 183 | 132 | 137 | 86 | 818 | 38 | 161 | 128 | 156 | 335 |
| | 求職者数 | 208 | 36 | 55 | 41 | 45 | 31 | 174 | 8 | 34 | 27 | 33 | 72 |
| | 求人倍率 | 3.17 | 3.39 | 3.33 | 3.22 | 3.04 | 2.77 | 4.70 | 4.75 | 4.74 | 4.74 | 4.73 | 4.65 |
| 保安職 | 求人募集数 | 191 | 0 | 44 | 7 | 22 | 118 | 34 | 0 | 0 | 0 | 0 | 34 |
| | 求職者数 | 25 | 0 | 4 | 1 | 3 | 17 | 13 | 0 | 0 | 0 | 0 | 13 |
| | 求人倍率 | 7.64 | — | 11.00 | 7.00 | 7.33 | 6.94 | 2.62 | — | — | — | — | 2.62 |
| 生産工程 | 求人募集数 | 725 | 114 | 266 | 197 | 106 | 42 | 207 | 8 | 31 | 47 | 63 | 58 |
| | 求職者数 | 342 | 47 | 110 | 94 | 64 | 27 | 81 | 3 | 12 | 18 | 24 | 24 |
| | 求人倍率 | 2.12 | 2.43 | 2.42 | 2.10 | 1.66 | 1.56 | 2.56 | 2.67 | 2.58 | 2.61 | 2.63 | 2.42 |
| 輸送・機械運転 | 求人募集数 | 310 | 17 | 33 | 53 | 107 | 100 | 127 | 0 | 0 | 0 | 9 | 118 |
| | 求職者数 | 93 | 2 | 9 | 15 | 32 | 35 | 15 | 0 | 0 | 0 | 1 | 14 |
| | 求人倍率 | 3.33 | 8.50 | 3.67 | 3.53 | 3.34 | 2.86 | 8.47 | — | — | — | 9.00 | 8.43 |
| 建設・採掘 | 求人募集数 | 250 | 8 | 64 | 114 | 35 | 29 | 6 | 2 | 2 | 2 | 0 | 0 |
| | 求職者数 | 40 | 1 | 8 | 18 | 7 | 6 | 0 | 0 | 0 | 0 | 0 | 0 |
| | 求人倍率 | 6.25 | 8.00 | 8.00 | 6.33 | 5.00 | 4.83 | — | — | — | — | — | — |
| 運搬・清掃・包装等 | 求人募集数 | 173 | 19 | 39 | 44 | 32 | 39 | 328 | 10 | 30 | 48 | 47 | 193 |
| | 求職者数 | 251 | 22 | 45 | 60 | 53 | 71 | 323 | 10 | 29 | 47 | 46 | 191 |
| | 求人倍率 | 0.69 | 0.86 | 0.87 | 0.73 | 0.60 | 0.55 | 1.02 | 1.00 | 1.03 | 1.02 | 1.02 | 1.01 |

- (注) 1 求人募集数・求職者数・求人倍率は、正式にはそれぞれ有効求人数・有効求職者数・有効求人倍率といいます。
 2 求人倍率は、求職者1人あたりの求人募集数を意味しています。
 3 「職業」の合計欄には、「管理職」「農林漁業職」「職業分類不能」を含みます。



| | 専門・技術職 | 事務職 | 販売職 | サービス職 | 保安職 | 生産工程 | 輸送・機械運転 | 建設・採掘 | 運搬・清掃・包装 | 常用計 |
|---------|--------|-------|-------|-------|------|------|---------|-------|----------|-------|
| 求人募集数 | 1,048 | 652 | 1,346 | 1,478 | 225 | 932 | 437 | 256 | 501 | 6,966 |
| 求職者数 | 436 | 1,166 | 231 | 382 | 38 | 423 | 108 | 40 | 574 | 3,965 |
| 求人倍率(倍) | 2.40 | 0.56 | 5.83 | 3.87 | 5.92 | 2.20 | 4.05 | 6.40 | 0.87 | 1.76 |

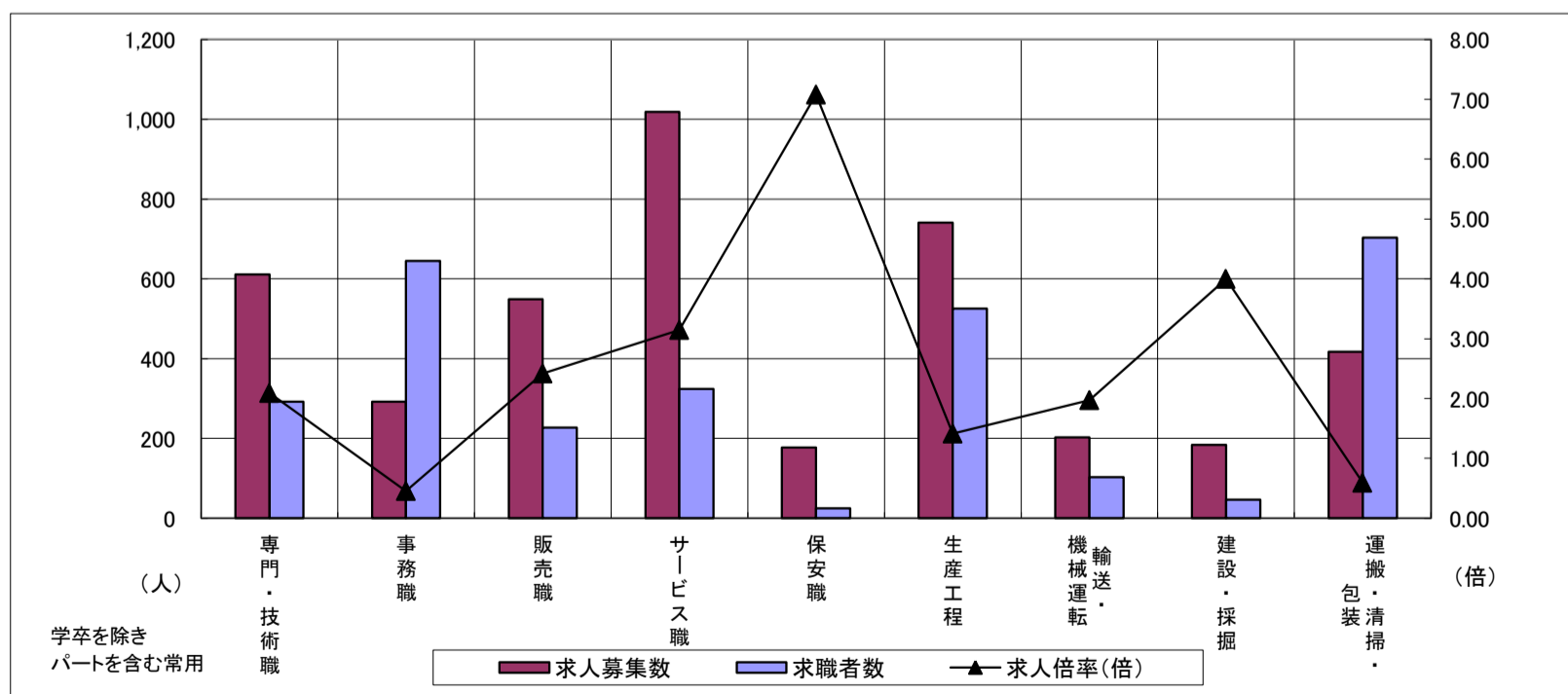
求人・求職バランスシート

平成29年10月

松阪

| 職業別 | 年齢別 | 合計 | 常用 | | | | | 合計 | 常用的パート | | | | |
|-----------|-------|-------|------|------|------|------|------|-------|--------|------|------|------|------|
| | | | ～24歳 | 25歳～ | 35歳～ | 45歳～ | 55歳～ | | ～24歳 | 25歳～ | 35歳～ | 45歳～ | 55歳～ |
| 合計 | 求人募集数 | 2,604 | 384 | 717 | 577 | 515 | 411 | 1,649 | 67 | 294 | 265 | 288 | 735 |
| | 求職者数 | 1,830 | 231 | 430 | 376 | 392 | 401 | 1,111 | 44 | 192 | 173 | 188 | 514 |
| | 求人倍率 | 1.42 | 1.66 | 1.67 | 1.53 | 1.31 | 1.02 | 1.48 | 1.52 | 1.53 | 1.53 | 1.53 | 1.43 |
| 専門・技術職 | 求人募集数 | 401 | 43 | 140 | 78 | 81 | 59 | 210 | 6 | 58 | 17 | 41 | 88 |
| | 求職者数 | 190 | 17 | 56 | 35 | 42 | 40 | 102 | 3 | 28 | 8 | 20 | 43 |
| | 求人倍率 | 2.11 | 2.53 | 2.50 | 2.23 | 1.93 | 1.48 | 2.06 | 2.00 | 2.07 | 2.13 | 2.05 | 2.05 |
| 事務職 | 求人募集数 | 149 | 23 | 49 | 34 | 27 | 16 | 143 | 7 | 34 | 38 | 25 | 39 |
| | 求職者数 | 410 | 53 | 115 | 87 | 93 | 62 | 235 | 12 | 55 | 62 | 40 | 66 |
| | 求人倍率 | 0.36 | 0.43 | 0.43 | 0.39 | 0.29 | 0.26 | 0.61 | 0.58 | 0.62 | 0.61 | 0.63 | 0.59 |
| 販売職 | 求人募集数 | 299 | 46 | 105 | 57 | 58 | 33 | 250 | 23 | 61 | 38 | 44 | 84 |
| | 求職者数 | 140 | 18 | 41 | 23 | 30 | 28 | 87 | 8 | 21 | 13 | 15 | 30 |
| | 求人倍率 | 2.14 | 2.56 | 2.56 | 2.48 | 1.93 | 1.18 | 2.87 | 2.88 | 2.90 | 2.92 | 2.93 | 2.80 |
| サービス職 | 求人募集数 | 493 | 77 | 89 | 133 | 112 | 82 | 526 | 8 | 90 | 113 | 75 | 240 |
| | 求職者数 | 179 | 25 | 28 | 46 | 42 | 38 | 145 | 2 | 24 | 30 | 20 | 69 |
| | 求人倍率 | 2.75 | 3.08 | 3.18 | 2.89 | 2.67 | 2.16 | 3.63 | 4.00 | 3.75 | 3.77 | 3.75 | 3.48 |
| 保安職 | 求人募集数 | 128 | 7 | 7 | 7 | 22 | 85 | 49 | 0 | 0 | 0 | 7 | 42 |
| | 求職者数 | 18 | 1 | 1 | 1 | 3 | 12 | 7 | 0 | 0 | 0 | 1 | 6 |
| | 求人倍率 | 7.11 | 7.00 | 7.00 | 7.00 | 7.33 | 7.08 | 7.00 | — | — | — | 7.00 | 7.00 |
| 生産工程 | 求人募集数 | 607 | 118 | 175 | 143 | 97 | 74 | 134 | 3 | 25 | 16 | 41 | 49 |
| | 求職者数 | 426 | 72 | 107 | 97 | 77 | 73 | 99 | 2 | 17 | 11 | 28 | 41 |
| | 求人倍率 | 1.42 | 1.64 | 1.64 | 1.47 | 1.26 | 1.01 | 1.35 | 1.50 | 1.47 | 1.45 | 1.46 | 1.20 |
| 輸送・機械運転 | 求人募集数 | 164 | 9 | 28 | 33 | 57 | 37 | 39 | 2 | 0 | 0 | 8 | 29 |
| | 求職者数 | 82 | 4 | 13 | 16 | 28 | 21 | 21 | 1 | 0 | 0 | 4 | 16 |
| | 求人倍率 | 2.00 | 2.25 | 2.15 | 2.06 | 2.04 | 1.76 | 1.86 | 2.00 | — | — | 2.00 | 1.81 |
| 建設・採掘 | 求人募集数 | 177 | 16 | 27 | 53 | 37 | 44 | 7 | 0 | 0 | 0 | 0 | 7 |
| | 求職者数 | 45 | 3 | 5 | 11 | 10 | 16 | 1 | 0 | 0 | 0 | 0 | 1 |
| | 求人倍率 | 3.93 | 5.33 | 5.40 | 4.82 | 3.70 | 2.75 | 7.00 | — | — | — | — | 7.00 |
| 運搬・清掃・包装等 | 求人募集数 | 132 | 17 | 30 | 27 | 24 | 34 | 285 | 11 | 33 | 33 | 41 | 167 |
| | 求職者数 | 308 | 31 | 57 | 55 | 59 | 106 | 395 | 15 | 45 | 45 | 55 | 235 |
| | 求人倍率 | 0.43 | 0.55 | 0.53 | 0.49 | 0.41 | 0.32 | 0.72 | 0.73 | 0.73 | 0.73 | 0.75 | 0.71 |

- (注) 1 求人募集数・求職者数・求人倍率は、正式にはそれぞれ有効求人数・有効求職者数・有効求人倍率といいます。
 2 求人倍率は、求職者1人あたりの求人募集数を意味しています。
 3 「職業」の合計欄には、「管理職」「農林漁業職」「職業分類不能」を含みます。



| | 専門・技術職 | 事務職 | 販売職 | サービス職 | 保安職 | 生産工程 | 輸送・機械運転 | 建設・採掘 | 運搬・清掃・包装 | 常用計 |
|---------|--------|------|------|-------|------|------|---------|-------|----------|-------|
| 求人募集数 | 611 | 292 | 549 | 1,019 | 177 | 741 | 203 | 184 | 417 | 4,253 |
| 求職者数 | 292 | 645 | 227 | 324 | 25 | 525 | 103 | 46 | 703 | 2,941 |
| 求人倍率(倍) | 2.09 | 0.45 | 2.42 | 3.15 | 7.08 | 1.41 | 1.97 | 4.00 | 0.59 | 1.45 |

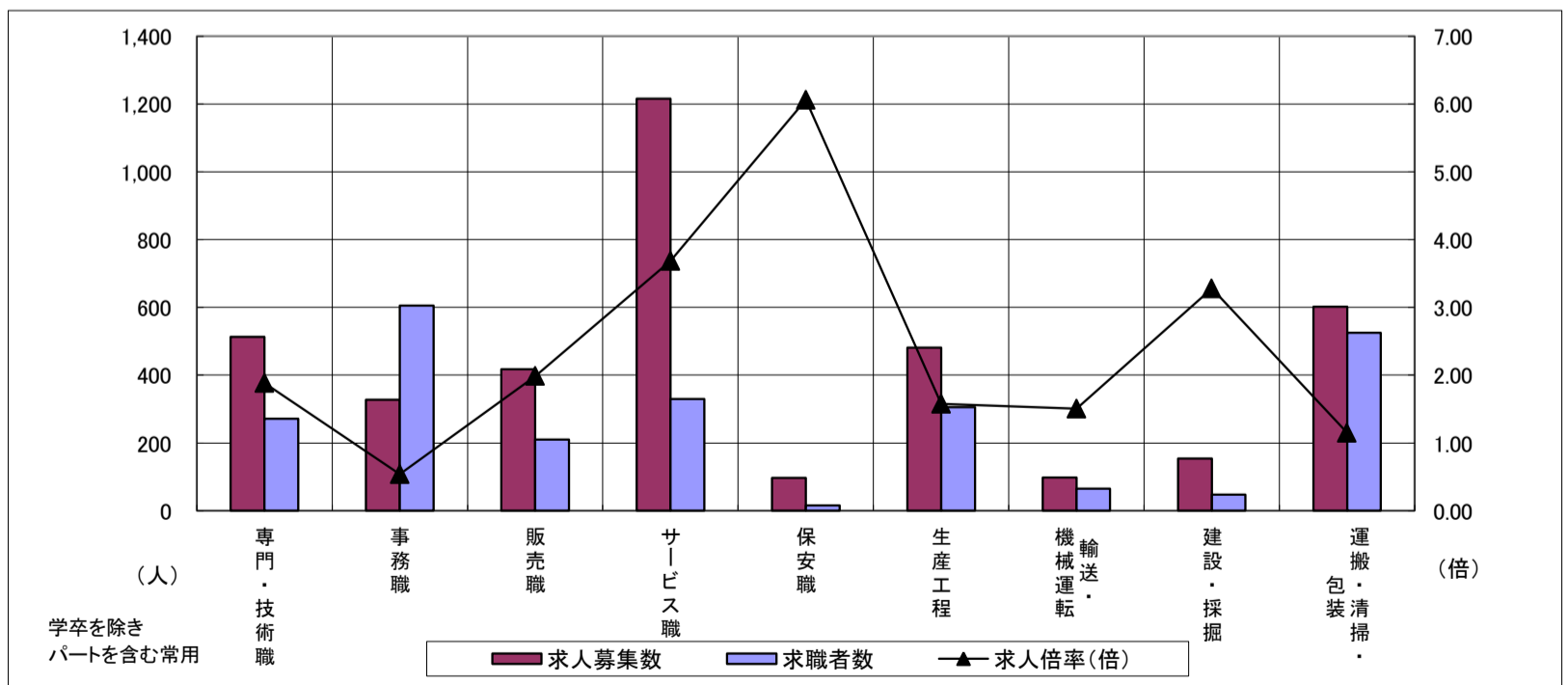
求人・求職バランスシート

平成29年10月

伊勢

| 職業別 | 年齢別 | 合計 | 常用 | | | | | 合計 | 常用的パート | | | | |
|-----------|-------|-------|-------|------|-------|------|------|-------|--------|------|------|------|------|
| | | | ～24歳 | 25歳～ | 35歳～ | 45歳～ | 55歳～ | | ～24歳 | 25歳～ | 35歳～ | 45歳～ | 55歳～ |
| 合計 | 求人募集数 | 2,104 | 338 | 503 | 459 | 420 | 384 | 1,854 | 83 | 324 | 375 | 272 | 800 |
| | 求職者数 | 1,575 | 219 | 329 | 321 | 356 | 350 | 1,009 | 45 | 175 | 203 | 147 | 439 |
| | 求人倍率 | 1.34 | 1.54 | 1.53 | 1.43 | 1.18 | 1.10 | 1.84 | 1.84 | 1.85 | 1.85 | 1.85 | 1.82 |
| 専門・技術職 | 求人募集数 | 361 | 40 | 111 | 85 | 72 | 53 | 152 | 3 | 40 | 46 | 20 | 43 |
| | 求職者数 | 170 | 17 | 48 | 39 | 37 | 29 | 102 | 2 | 27 | 31 | 13 | 29 |
| | 求人倍率 | 2.12 | 2.35 | 2.31 | 2.18 | 1.95 | 1.83 | 1.49 | 1.50 | 1.48 | 1.48 | 1.54 | 1.48 |
| 事務職 | 求人募集数 | 205 | 42 | 56 | 44 | 36 | 27 | 122 | 6 | 26 | 36 | 15 | 39 |
| | 求職者数 | 406 | 73 | 99 | 85 | 86 | 63 | 199 | 9 | 43 | 58 | 25 | 64 |
| | 求人倍率 | 0.50 | 0.58 | 0.57 | 0.52 | 0.42 | 0.43 | 0.61 | 0.67 | 0.60 | 0.62 | 0.60 | 0.61 |
| 販売職 | 求人募集数 | 160 | 23 | 51 | 43 | 22 | 21 | 257 | 7 | 24 | 53 | 49 | 124 |
| | 求職者数 | 136 | 15 | 33 | 33 | 26 | 29 | 74 | 2 | 7 | 15 | 14 | 36 |
| | 求人倍率 | 1.18 | 1.53 | 1.55 | 1.30 | 0.85 | 0.72 | 3.47 | 3.50 | 3.43 | 3.53 | 3.50 | 3.44 |
| サービス職 | 求人募集数 | 552 | 72 | 102 | 106 | 159 | 113 | 664 | 44 | 147 | 54 | 109 | 310 |
| | 求職者数 | 207 | 24 | 34 | 37 | 63 | 49 | 123 | 8 | 27 | 10 | 20 | 58 |
| | 求人倍率 | 2.67 | 3.00 | 3.00 | 2.86 | 2.52 | 2.31 | 5.40 | 5.50 | 5.44 | 5.40 | 5.45 | 5.34 |
| 保安職 | 求人募集数 | 67 | 10 | 0 | 10 | 0 | 47 | 30 | 4 | 0 | 3 | 3 | 20 |
| | 求職者数 | 7 | 1 | 0 | 1 | 0 | 5 | 9 | 1 | 0 | 1 | 1 | 6 |
| | 求人倍率 | 9.57 | 10.00 | — | 10.00 | — | 9.40 | 3.33 | 4.00 | — | 3.00 | 3.00 | 3.33 |
| 生産工程 | 求人募集数 | 368 | 61 | 100 | 94 | 59 | 54 | 113 | 0 | 32 | 18 | 19 | 44 |
| | 求職者数 | 232 | 35 | 57 | 57 | 42 | 41 | 73 | 0 | 21 | 12 | 12 | 28 |
| | 求人倍率 | 1.59 | 1.74 | 1.75 | 1.65 | 1.40 | 1.32 | 1.55 | — | 1.52 | 1.50 | 1.58 | 1.57 |
| 輸送・機械運転 | 求人募集数 | 72 | 10 | 5 | 10 | 21 | 26 | 26 | 0 | 0 | 0 | 2 | 24 |
| | 求職者数 | 51 | 6 | 3 | 7 | 15 | 20 | 14 | 0 | 0 | 0 | 1 | 13 |
| | 求人倍率 | 1.41 | 1.67 | 1.67 | 1.43 | 1.40 | 1.30 | 1.86 | — | — | — | 2.00 | 1.85 |
| 建設・採掘 | 求人募集数 | 149 | 25 | 30 | 31 | 27 | 36 | 5 | 0 | 0 | 0 | 0 | 5 |
| | 求職者数 | 44 | 5 | 6 | 7 | 11 | 15 | 3 | 0 | 0 | 0 | 0 | 3 |
| | 求人倍率 | 3.39 | 5.00 | 5.00 | 4.43 | 2.45 | 2.40 | 1.67 | — | — | — | — | 1.67 |
| 運搬・清掃・包装等 | 求人募集数 | 128 | 14 | 22 | 26 | 28 | 38 | 474 | 20 | 41 | 77 | 64 | 272 |
| | 求職者数 | 220 | 19 | 29 | 37 | 55 | 80 | 305 | 13 | 26 | 49 | 41 | 176 |
| | 求人倍率 | 0.58 | 0.74 | 0.76 | 0.70 | 0.51 | 0.48 | 1.55 | 1.54 | 1.58 | 1.57 | 1.56 | 1.55 |

- (注) 1 求人募集数・求職者数・求人倍率は、正式にはそれぞれ有効求人数・有効求職者数・有効求人倍率といいます。
 2 求人倍率は、求職者1人あたりの求人募集数を意味しています。
 3 「職業」の合計欄には、「管理職」「農林漁業職」「職業分類不能」を含みます。



| | 専門・技術職 | 事務職 | 販売職 | サービス職 | 保安職 | 生産工程 | 輸送・機械運転 | 建設・採掘 | 運搬・清掃・包装 | 常用計 |
|---------|--------|------|------|-------|------|------|---------|-------|----------|-------|
| 求人募集数 | 513 | 327 | 417 | 1,216 | 97 | 481 | 98 | 154 | 602 | 3,958 |
| 求職者数 | 272 | 605 | 210 | 330 | 16 | 305 | 65 | 47 | 525 | 2,584 |
| 求人倍率(倍) | 1.89 | 0.54 | 1.99 | 3.68 | 6.06 | 1.58 | 1.51 | 3.28 | 1.15 | 1.53 |

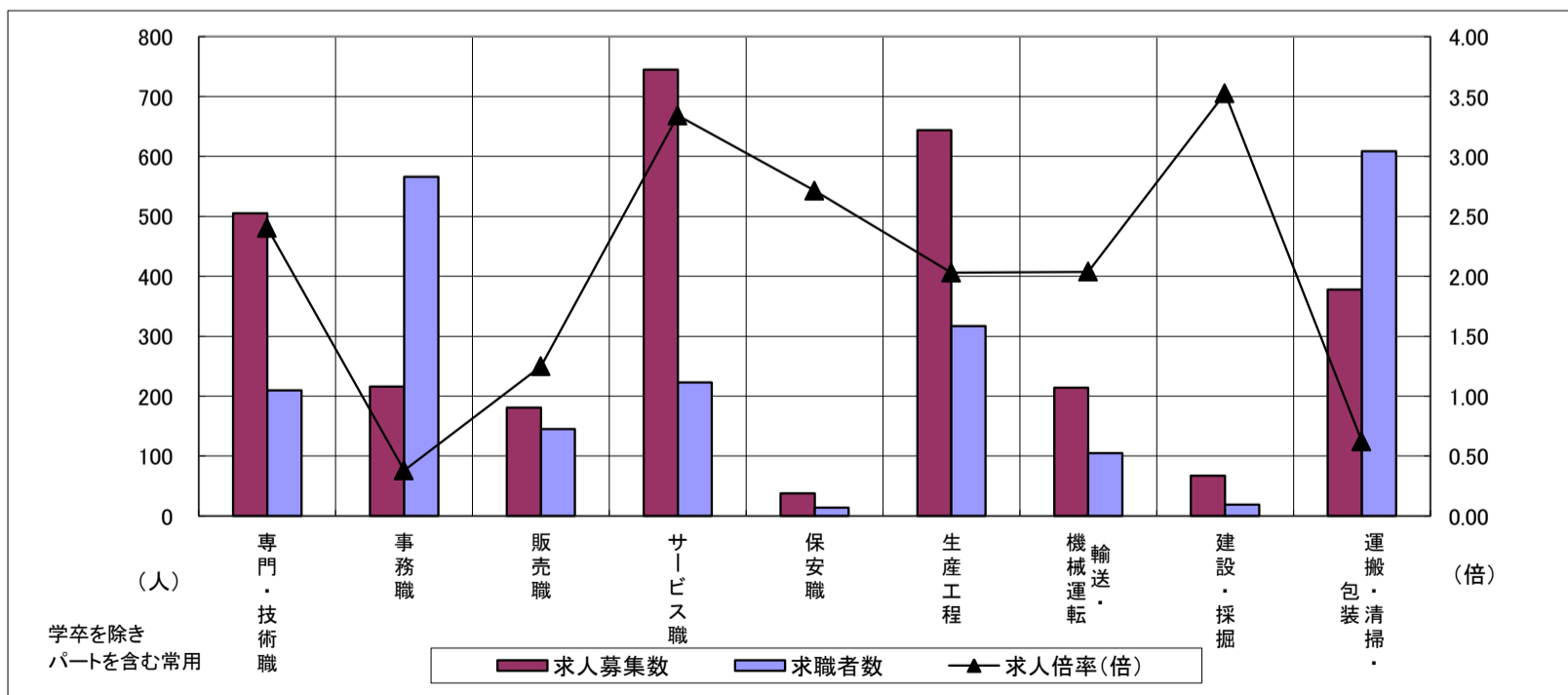
求人・求職バランスシート

平成29年10月

伊賀

| 職業別 | 年齢別 | 合計 | 常用 | | | | | 合計 | 常用的パート | | | | |
|-----------|-------|-------|------|------|------|------|------|-------|--------|------|------|------|------|
| | | | ～24歳 | 25歳～ | 35歳～ | 45歳～ | 55歳～ | | ～24歳 | 25歳～ | 35歳～ | 45歳～ | 55歳～ |
| 合計 | 求人募集数 | 1,840 | 288 | 569 | 402 | 282 | 299 | 1,213 | 43 | 217 | 220 | 172 | 561 |
| | 求職者数 | 1,421 | 188 | 375 | 292 | 252 | 314 | 1,016 | 35 | 177 | 179 | 140 | 485 |
| | 求人倍率 | 1.29 | 1.53 | 1.52 | 1.38 | 1.12 | 0.95 | 1.19 | 1.23 | 1.23 | 1.23 | 1.23 | 1.16 |
| 専門・技術職 | 求人募集数 | 351 | 36 | 126 | 58 | 56 | 75 | 154 | 9 | 39 | 19 | 22 | 65 |
| | 求職者数 | 136 | 13 | 45 | 22 | 23 | 33 | 74 | 4 | 18 | 9 | 10 | 33 |
| | 求人倍率 | 2.58 | 2.77 | 2.80 | 2.64 | 2.43 | 2.27 | 2.08 | 2.25 | 2.17 | 2.11 | 2.20 | 1.97 |
| 事務職 | 求人募集数 | 124 | 24 | 40 | 30 | 17 | 13 | 92 | 1 | 21 | 25 | 14 | 31 |
| | 求職者数 | 344 | 58 | 97 | 78 | 57 | 54 | 222 | 2 | 49 | 59 | 32 | 80 |
| | 求人倍率 | 0.36 | 0.41 | 0.41 | 0.38 | 0.30 | 0.24 | 0.41 | 0.50 | 0.43 | 0.42 | 0.44 | 0.39 |
| 販売職 | 求人募集数 | 90 | 13 | 51 | 13 | 7 | 6 | 91 | 1 | 19 | 17 | 7 | 47 |
| | 求職者数 | 72 | 8 | 31 | 10 | 10 | 13 | 73 | 1 | 15 | 13 | 5 | 39 |
| | 求人倍率 | 1.25 | 1.63 | 1.65 | 1.30 | 0.70 | 0.46 | 1.25 | 1.00 | 1.27 | 1.31 | 1.40 | 1.21 |
| サービス職 | 求人募集数 | 343 | 49 | 101 | 83 | 61 | 49 | 402 | 15 | 68 | 71 | 64 | 184 |
| | 求職者数 | 113 | 15 | 32 | 27 | 21 | 18 | 110 | 4 | 18 | 19 | 17 | 52 |
| | 求人倍率 | 3.04 | 3.27 | 3.16 | 3.07 | 2.90 | 2.72 | 3.65 | 3.75 | 3.78 | 3.74 | 3.76 | 3.54 |
| 保安職 | 求人募集数 | 31 | 0 | 0 | 5 | 14 | 12 | 7 | 0 | 0 | 0 | 0 | 7 |
| | 求職者数 | 7 | 0 | 0 | 1 | 3 | 3 | 7 | 0 | 0 | 0 | 0 | 7 |
| | 求人倍率 | 4.43 | — | — | 5.00 | 4.67 | 4.00 | 1.00 | — | — | — | — | 1.00 |
| 生産工程 | 求人募集数 | 448 | 109 | 156 | 82 | 66 | 35 | 196 | 12 | 56 | 35 | 32 | 61 |
| | 求職者数 | 251 | 48 | 71 | 43 | 52 | 37 | 66 | 4 | 19 | 12 | 11 | 20 |
| | 求人倍率 | 1.78 | 2.27 | 2.20 | 1.91 | 1.27 | 0.95 | 2.97 | 3.00 | 2.95 | 2.92 | 2.91 | 3.05 |
| 輸送・機械運転 | 求人募集数 | 186 | 3 | 25 | 60 | 46 | 52 | 28 | 0 | 2 | 0 | 0 | 26 |
| | 求職者数 | 89 | 1 | 9 | 25 | 21 | 33 | 16 | 0 | 1 | 0 | 0 | 15 |
| | 求人倍率 | 2.09 | 3.00 | 2.78 | 2.40 | 2.19 | 1.58 | 1.75 | — | 2.00 | — | — | 1.73 |
| 建設・採掘 | 求人募集数 | 64 | 13 | 13 | 16 | 14 | 8 | 3 | 0 | 0 | 0 | 0 | 3 |
| | 求職者数 | 17 | 3 | 3 | 4 | 4 | 3 | 2 | 0 | 0 | 0 | 0 | 2 |
| | 求人倍率 | 3.76 | 4.33 | 4.33 | 4.00 | 3.50 | 2.67 | 1.50 | — | — | — | — | 1.50 |
| 運搬・清掃・包装等 | 求人募集数 | 153 | 21 | 32 | 32 | 23 | 45 | 225 | 9 | 25 | 24 | 32 | 135 |
| | 求職者数 | 265 | 29 | 45 | 49 | 43 | 99 | 344 | 13 | 37 | 35 | 47 | 212 |
| | 求人倍率 | 0.58 | 0.72 | 0.71 | 0.65 | 0.53 | 0.45 | 0.65 | 0.69 | 0.68 | 0.69 | 0.68 | 0.64 |

- (注) 1 求人募集数・求職者数・求人倍率は、正式にはそれぞれ有効求人数・有効求職者数・有効求人倍率といいます。
 2 求人倍率は、求職者1人あたりの求人募集数を意味しています。
 3 「職業」の合計欄には、「管理職」「農林漁業職」「職業分類不能」を含みます。



| | 専門・技術職 | 事務職 | 販売職 | サービス職 | 保安職 | 生産工程 | 輸送・機械運転 | 建設・採掘 | 運搬・清掃・包装 | 常用計 |
|---------|--------|------|------|-------|------|------|---------|-------|----------|-------|
| 求人募集数 | 505 | 216 | 181 | 745 | 38 | 644 | 214 | 67 | 378 | 3,053 |
| 求職者数 | 210 | 566 | 145 | 223 | 14 | 317 | 105 | 19 | 609 | 2,437 |
| 求人倍率(倍) | 2.40 | 0.38 | 1.25 | 3.34 | 2.71 | 2.03 | 2.04 | 3.53 | 0.62 | 1.25 |

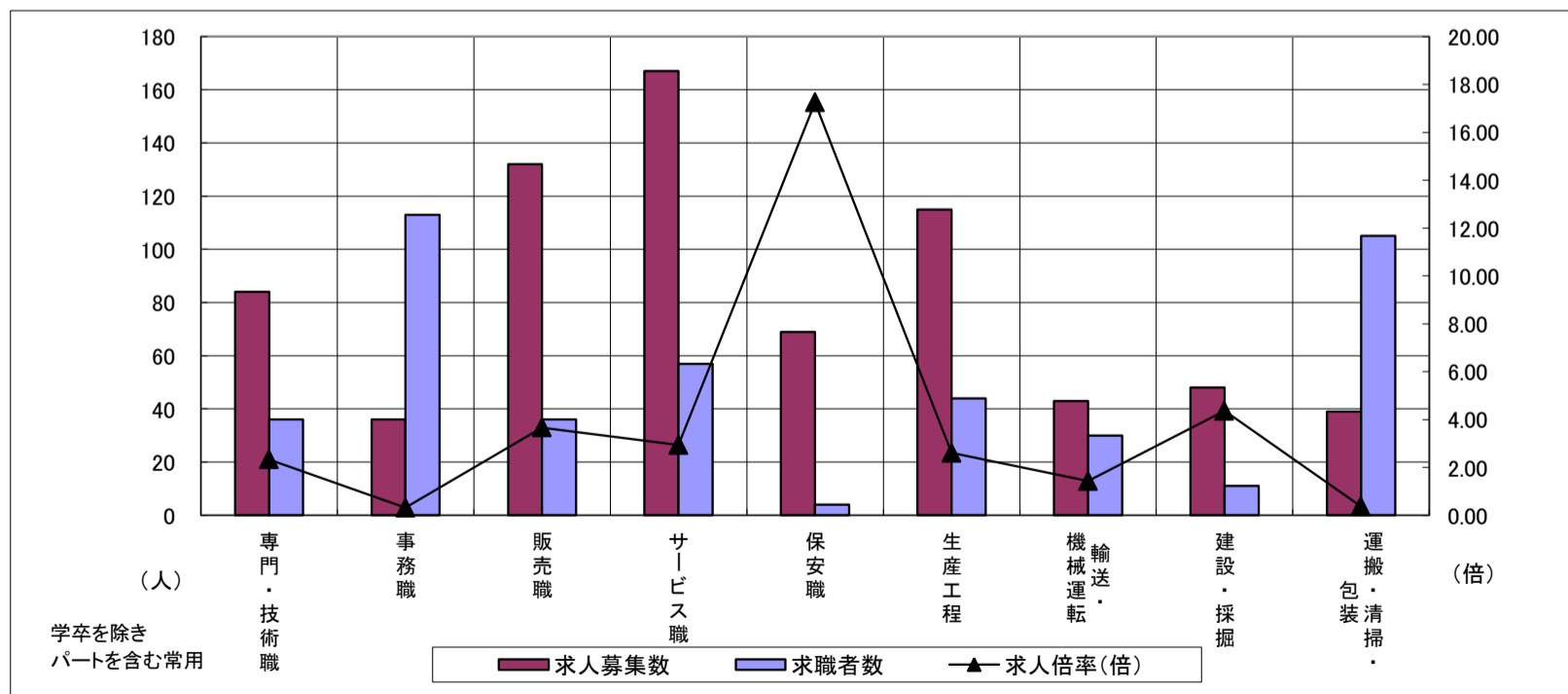
求人・求職バランスシート

平成29年10月

尾鷲

| 職業別 | 年齢別 | 合計 | 常用 | | | | | 合計 | 常用的パート | | | | |
|-----------|-------|-------|-------|------|-------|-------|-------|------|--------|------|------|------|------|
| | | | ～24歳 | 25歳～ | 35歳～ | 45歳～ | 55歳～ | | ～24歳 | 25歳～ | 35歳～ | 45歳～ | 55歳～ |
| 合計 | 求人募集数 | 409 | 48 | 75 | 89 | 82 | 115 | 341 | 14 | 53 | 54 | 53 | 167 |
| | 求職者数 | 262 | 26 | 41 | 53 | 58 | 84 | 203 | 8 | 31 | 32 | 31 | 101 |
| | 求人倍率 | 1.56 | 1.85 | 1.83 | 1.68 | 1.41 | 1.37 | 1.68 | 1.75 | 1.71 | 1.69 | 1.71 | 1.65 |
| 専門・技術職 | 求人募集数 | 67 | 7 | 11 | 7 | 12 | 30 | 17 | 0 | 5 | 4 | 0 | 8 |
| | 求職者数 | 22 | 2 | 3 | 2 | 4 | 11 | 14 | 0 | 4 | 3 | 0 | 7 |
| | 求人倍率 | 3.05 | 3.50 | 3.67 | 3.50 | 3.00 | 2.73 | 1.21 | — | 1.25 | 1.33 | — | 1.14 |
| 事務職 | 求人募集数 | 24 | 4 | 6 | 7 | 3 | 4 | 12 | 0 | 3 | 2 | 3 | 4 |
| | 求職者数 | 68 | 10 | 14 | 17 | 12 | 15 | 45 | 0 | 12 | 7 | 11 | 15 |
| | 求人倍率 | 0.35 | 0.40 | 0.43 | 0.41 | 0.25 | 0.27 | 0.27 | — | 0.25 | 0.29 | 0.27 | 0.27 |
| 販売職 | 求人募集数 | 27 | 3 | 11 | 6 | 3 | 4 | 105 | 4 | 9 | 32 | 14 | 46 |
| | 求職者数 | 13 | 1 | 4 | 3 | 2 | 3 | 23 | 1 | 2 | 7 | 3 | 10 |
| | 求人倍率 | 2.08 | 3.00 | 2.75 | 2.00 | 1.50 | 1.33 | 4.57 | 4.00 | 4.50 | 4.57 | 4.67 | 4.60 |
| サービス職 | 求人募集数 | 53 | 7 | 11 | 10 | 16 | 9 | 114 | 21 | 22 | 9 | 13 | 49 |
| | 求職者数 | 30 | 4 | 6 | 6 | 9 | 5 | 27 | 5 | 5 | 2 | 3 | 12 |
| | 求人倍率 | 1.77 | 1.75 | 1.83 | 1.67 | 1.78 | 1.80 | 4.22 | 4.20 | 4.40 | 4.50 | 4.33 | 4.08 |
| 保安職 | 求人募集数 | 64 | 16 | 0 | 16 | 16 | 16 | 5 | 2 | 2 | 1 | 0 | 0 |
| | 求職者数 | 4 | 1 | 0 | 1 | 1 | 1 | 0 | 0 | 0 | 0 | 0 | 0 |
| | 求人倍率 | 16.00 | 16.00 | — | 16.00 | 16.00 | 16.00 | — | — | — | — | — | — |
| 生産工程 | 求人募集数 | 66 | 7 | 12 | 23 | 12 | 12 | 49 | 0 | 8 | 13 | 8 | 20 |
| | 求職者数 | 32 | 3 | 5 | 10 | 7 | 7 | 12 | 0 | 2 | 3 | 2 | 5 |
| | 求人倍率 | 2.06 | 2.33 | 2.40 | 2.30 | 1.71 | 1.71 | 4.08 | — | 4.00 | 4.33 | 4.00 | 4.00 |
| 輸送・機械運転 | 求人募集数 | 35 | 0 | 2 | 7 | 10 | 16 | 8 | 1 | 0 | 0 | 0 | 7 |
| | 求職者数 | 21 | 0 | 1 | 3 | 6 | 11 | 9 | 0 | 0 | 0 | 0 | 9 |
| | 求人倍率 | 1.67 | — | 2.00 | 2.33 | 1.67 | 1.45 | 0.89 | — | — | — | — | 0.78 |
| 建設・採掘 | 求人募集数 | 48 | 6 | 12 | 0 | 18 | 12 | 0 | 0 | 0 | 0 | 0 | 0 |
| | 求職者数 | 10 | 1 | 2 | 0 | 4 | 3 | 1 | 0 | 0 | 0 | 0 | 1 |
| | 求人倍率 | 4.80 | 6.00 | 6.00 | — | 4.50 | 4.00 | 0.00 | — | — | — | — | 0.00 |
| 運搬・清掃・包装等 | 求人募集数 | 14 | 1 | 2 | 3 | 3 | 5 | 25 | 1 | 2 | 3 | 4 | 15 |
| | 求職者数 | 45 | 3 | 5 | 7 | 12 | 18 | 60 | 2 | 5 | 8 | 9 | 36 |
| | 求人倍率 | 0.31 | 0.33 | 0.40 | 0.43 | 0.25 | 0.28 | 0.42 | 0.50 | 0.40 | 0.38 | 0.44 | 0.42 |

- (注) 1 求人募集数・求職者数・求人倍率は、正式にはそれぞれ有効求人数・有効求職者数・有効求人倍率といえます。
 2 求人倍率は、求職者1人あたりの求人募集数を意味しています。
 3 「職業」の合計欄には、「管理職」「農林漁業職」「職業分類不能」を含みます。



| | 専門・技術職 | 事務職 | 販売職 | サービス職 | 保安職 | 生産工程 | 輸送・機械運転 | 建設・採掘 | 運搬・清掃・包装 | 常用計 |
|---------|--------|------|------|-------|-------|------|---------|-------|----------|------|
| 求人募集数 | 84 | 36 | 132 | 167 | 69 | 115 | 43 | 48 | 39 | 750 |
| 求職者数 | 36 | 113 | 36 | 57 | 4 | 44 | 30 | 11 | 105 | 465 |
| 求人倍率(倍) | 2.33 | 0.32 | 3.67 | 2.93 | 17.25 | 2.61 | 1.43 | 4.36 | 0.37 | 1.61 |

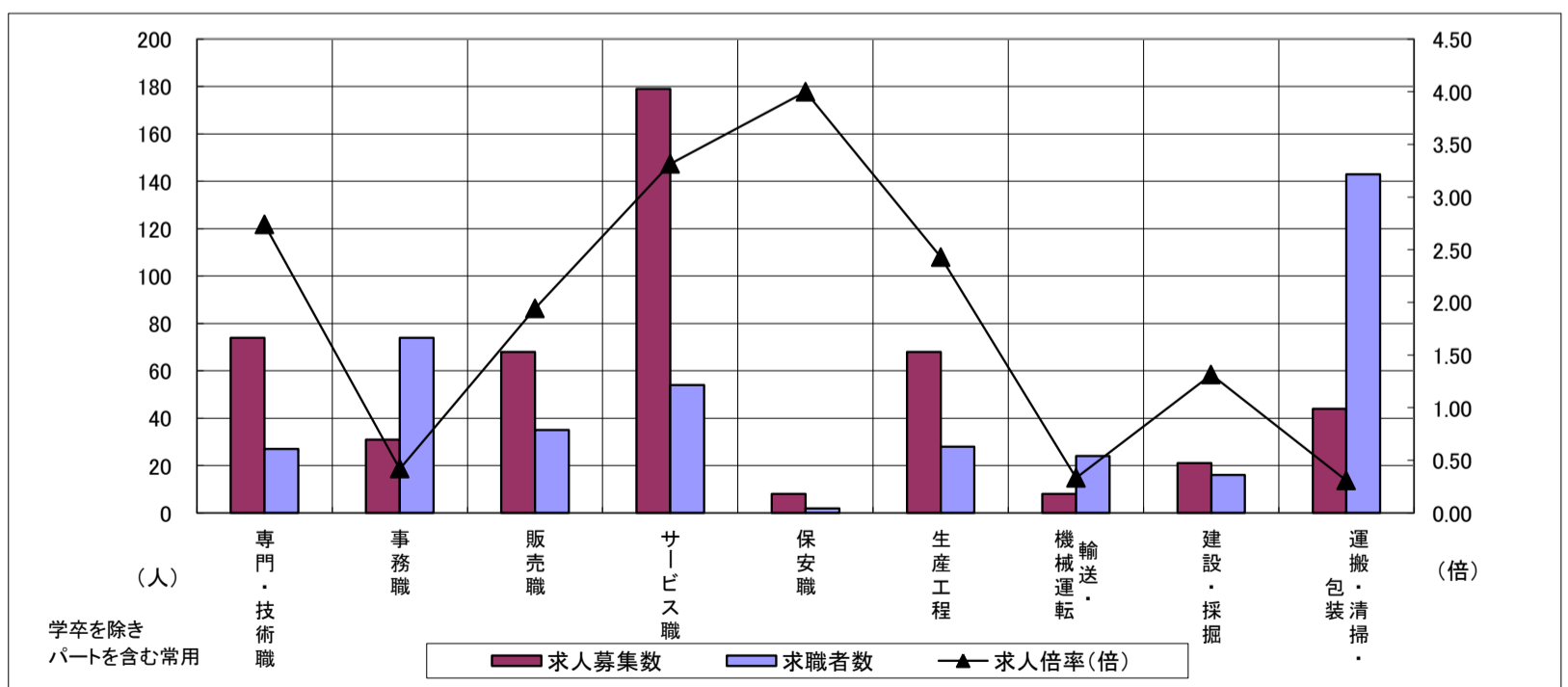
求人・求職バランスシート

平成29年10月

熊野

| 職業別 | 年齢別 | 合計 | 常用 | | | | | 合計 | 常用的パート | | | | |
|-----------|-------|------|------|------|------|------|------|------|--------|------|------|------|------|
| | | | ～24歳 | 25歳～ | 35歳～ | 45歳～ | 55歳～ | | ～24歳 | 25歳～ | 35歳～ | 45歳～ | 55歳～ |
| 合計 | 求人募集数 | 265 | 35 | 43 | 59 | 62 | 66 | 259 | 12 | 36 | 32 | 47 | 132 |
| | 求職者数 | 251 | 29 | 36 | 51 | 64 | 71 | 188 | 9 | 26 | 23 | 34 | 96 |
| | 求人倍率 | 1.06 | 1.21 | 1.19 | 1.16 | 0.97 | 0.93 | 1.38 | 1.33 | 1.38 | 1.39 | 1.38 | 1.38 |
| 専門・技術職 | 求人募集数 | 58 | 0 | 16 | 15 | 7 | 20 | 16 | 2 | 3 | 3 | 1 | 7 |
| | 求職者数 | 16 | 0 | 4 | 4 | 2 | 6 | 11 | 1 | 2 | 2 | 1 | 5 |
| | 求人倍率 | 3.63 | — | 4.00 | 3.75 | 3.50 | 3.33 | 1.45 | 2.00 | 1.50 | 1.50 | 1.00 | 1.40 |
| 事務職 | 求人募集数 | 22 | 3 | 5 | 6 | 5 | 3 | 9 | 0 | 1 | 3 | 2 | 3 |
| | 求職者数 | 44 | 5 | 10 | 12 | 10 | 7 | 30 | 0 | 5 | 9 | 6 | 10 |
| | 求人倍率 | 0.50 | 0.60 | 0.50 | 0.50 | 0.50 | 0.43 | 0.30 | — | 0.20 | 0.33 | 0.33 | 0.30 |
| 販売職 | 求人募集数 | 28 | 4 | 7 | 9 | 5 | 3 | 40 | 8 | 7 | 4 | 4 | 17 |
| | 求職者数 | 14 | 2 | 3 | 4 | 3 | 2 | 21 | 4 | 4 | 2 | 2 | 9 |
| | 求人倍率 | 2.00 | 2.00 | 2.33 | 2.25 | 1.67 | 1.50 | 1.90 | 2.00 | 1.75 | 2.00 | 2.00 | 1.89 |
| サービス職 | 求人募集数 | 66 | 8 | 10 | 9 | 23 | 16 | 113 | 4 | 13 | 9 | 30 | 57 |
| | 求職者数 | 28 | 3 | 4 | 4 | 10 | 7 | 26 | 1 | 3 | 2 | 7 | 13 |
| | 求人倍率 | 2.36 | 2.67 | 2.50 | 2.25 | 2.30 | 2.29 | 4.35 | 4.00 | 4.33 | 4.50 | 4.29 | 4.38 |
| 保安職 | 求人募集数 | 3 | 2 | 0 | 0 | 0 | 1 | 5 | 2 | 2 | 1 | 0 | 0 |
| | 求職者数 | 2 | 1 | 0 | 0 | 0 | 1 | 0 | 0 | 0 | 0 | 0 | 0 |
| | 求人倍率 | 1.50 | 2.00 | — | — | — | 1.00 | — | — | — | — | — | — |
| 生産工程 | 求人募集数 | 36 | 13 | 0 | 10 | 9 | 4 | 32 | 0 | 6 | 3 | 10 | 13 |
| | 求職者数 | 18 | 6 | 0 | 5 | 5 | 2 | 10 | 0 | 2 | 1 | 3 | 4 |
| | 求人倍率 | 2.00 | 2.17 | — | 2.00 | 1.80 | 2.00 | 3.20 | — | 3.00 | 3.00 | 3.33 | 3.25 |
| 輸送・機械運転 | 求人募集数 | 7 | 1 | 0 | 1 | 2 | 3 | 1 | 0 | 0 | 0 | 0 | 1 |
| | 求職者数 | 19 | 1 | 1 | 2 | 6 | 9 | 5 | 0 | 0 | 0 | 0 | 5 |
| | 求人倍率 | 0.37 | 1.00 | 0.00 | 0.50 | 0.33 | 0.33 | 0.20 | — | — | — | — | 0.20 |
| 建設・採掘 | 求人募集数 | 21 | 3 | 3 | 5 | 3 | 7 | 0 | 0 | 0 | 0 | 0 | 0 |
| | 求職者数 | 16 | 1 | 1 | 2 | 4 | 8 | 0 | 0 | 0 | 0 | 0 | 0 |
| | 求人倍率 | 1.31 | 3.00 | 3.00 | 2.50 | 0.75 | 0.88 | — | — | — | — | — | — |
| 運搬・清掃・包装等 | 求人募集数 | 5 | 1 | 1 | 1 | 1 | 1 | 39 | 1 | 5 | 3 | 7 | 23 |
| | 求職者数 | 65 | 9 | 8 | 12 | 15 | 21 | 78 | 2 | 9 | 7 | 14 | 46 |
| | 求人倍率 | 0.08 | 0.11 | 0.13 | 0.08 | 0.07 | 0.05 | 0.50 | 0.50 | 0.56 | 0.43 | 0.50 | 0.50 |

- (注) 1 求人募集数・求職者数・求人倍率は、正式にはそれぞれ有効求人数・有効求職者数・有効求人倍率といいます。
 2 求人倍率は、求職者1人あたりの求人募集数を意味しています。
 3 「職業」の合計欄には、「管理職」「農林漁業職」「職業分類不能」を含みます。



| | 専門・技術職 | 事務職 | 販売職 | サービス職 | 保安職 | 生産工程 | 輸送・機械運転 | 建設・採掘 | 運搬・清掃・包装 | 常用計 |
|---------|--------|------|------|-------|------|------|---------|-------|----------|------|
| 求人募集数 | 74 | 31 | 68 | 179 | 8 | 68 | 8 | 21 | 44 | 524 |
| 求職者数 | 27 | 74 | 35 | 54 | 2 | 28 | 24 | 16 | 143 | 439 |
| 求人倍率(倍) | 2.74 | 0.42 | 1.94 | 3.31 | 4.00 | 2.43 | 0.33 | 1.31 | 0.31 | 1.19 |

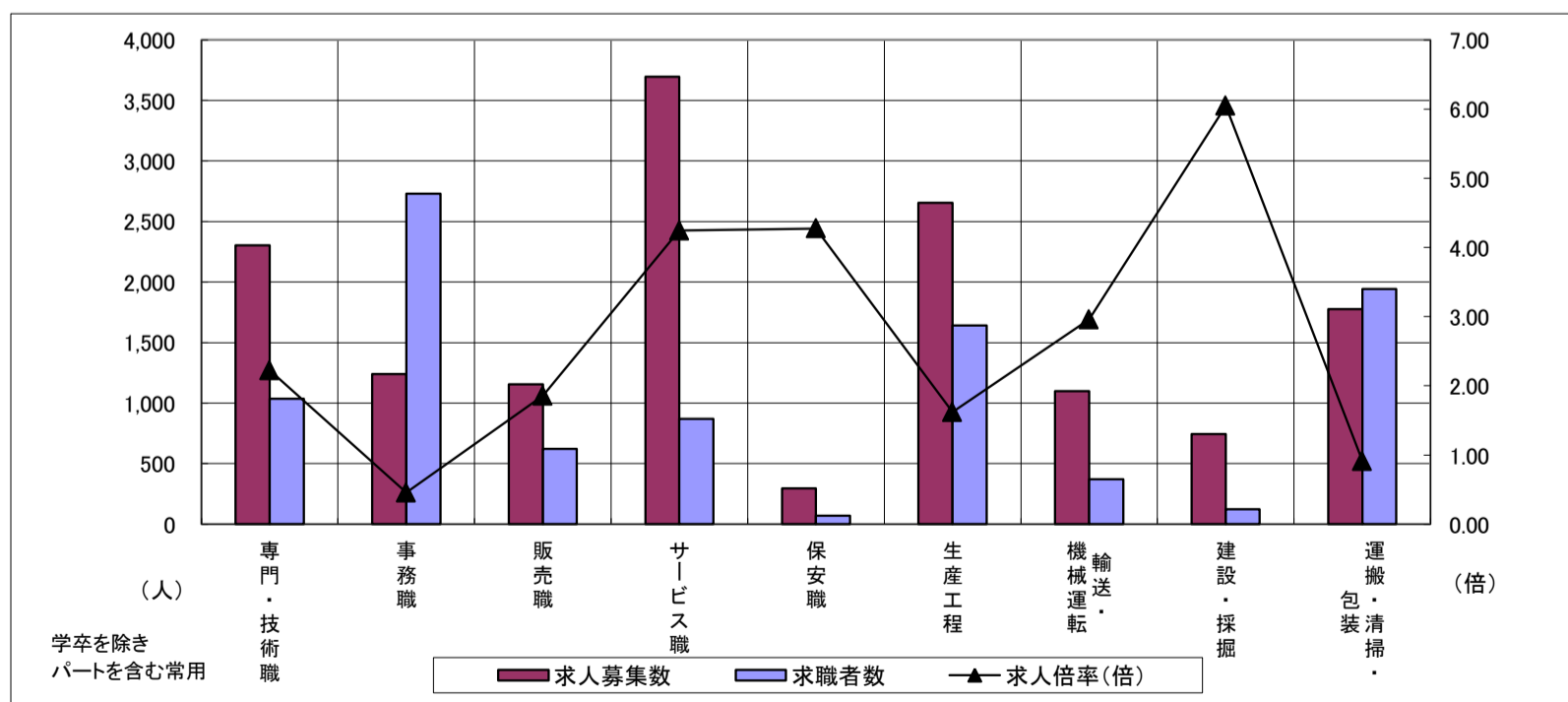
求人・求職バランスシート

平成29年10月

北勢地域

| 職業別 | 年齢別 | 合計 | 常用 | | | | | 合計 | 常用的パート | | | | |
|-----------|-------|-------|-------|-------|-------|-------|-------|-------|--------|-------|-------|-------|-------|
| | | | ～24歳 | 25歳～ | 35歳～ | 45歳～ | 55歳～ | | ～24歳 | 25歳～ | 35歳～ | 45歳～ | 55歳～ |
| 合計 | 求人募集数 | 9,107 | 1,509 | 2,829 | 2,277 | 1,493 | 999 | 6,037 | 279 | 1,136 | 1,264 | 1,156 | 2,202 |
| | 求職者数 | 6,221 | 879 | 1,646 | 1,479 | 1,209 | 1,008 | 3,958 | 182 | 729 | 809 | 756 | 1,482 |
| | 求人倍率 | 1.46 | 1.72 | 1.72 | 1.54 | 1.23 | 0.99 | 1.53 | 1.53 | 1.56 | 1.56 | 1.53 | 1.49 |
| 専門・技術職 | 求人募集数 | 1,493 | 160 | 579 | 297 | 285 | 172 | 812 | 9 | 258 | 183 | 138 | 224 |
| | 求職者数 | 664 | 64 | 228 | 127 | 135 | 110 | 372 | 4 | 118 | 82 | 62 | 106 |
| | 求人倍率 | 2.25 | 2.50 | 2.54 | 2.34 | 2.11 | 1.56 | 2.18 | 2.25 | 2.19 | 2.23 | 2.23 | 2.11 |
| 事務職 | 求人募集数 | 711 | 128 | 257 | 181 | 94 | 51 | 530 | 14 | 124 | 149 | 112 | 131 |
| | 求職者数 | 1,707 | 244 | 528 | 442 | 296 | 197 | 1,024 | 27 | 237 | 285 | 215 | 260 |
| | 求人倍率 | 0.42 | 0.52 | 0.49 | 0.41 | 0.32 | 0.26 | 0.52 | 0.52 | 0.52 | 0.52 | 0.52 | 0.50 |
| 販売職 | 求人募集数 | 656 | 111 | 288 | 124 | 76 | 57 | 498 | 23 | 99 | 86 | 114 | 176 |
| | 求職者数 | 399 | 53 | 132 | 74 | 71 | 69 | 222 | 10 | 44 | 38 | 50 | 80 |
| | 求人倍率 | 1.64 | 2.09 | 2.18 | 1.68 | 1.07 | 0.83 | 2.24 | 2.30 | 2.25 | 2.26 | 2.28 | 2.20 |
| サービス職 | 求人募集数 | 1,464 | 251 | 424 | 393 | 257 | 139 | 2,231 | 139 | 449 | 434 | 403 | 806 |
| | 求職者数 | 444 | 66 | 111 | 113 | 95 | 59 | 426 | 27 | 85 | 79 | 78 | 157 |
| | 求人倍率 | 3.30 | 3.80 | 3.82 | 3.48 | 2.71 | 2.36 | 5.24 | 5.15 | 5.28 | 5.49 | 5.17 | 5.13 |
| 保安職 | 求人募集数 | 199 | 53 | 34 | 8 | 31 | 73 | 96 | 0 | 0 | 0 | 6 | 90 |
| | 求職者数 | 42 | 10 | 5 | 3 | 7 | 17 | 27 | 0 | 0 | 0 | 2 | 25 |
| | 求人倍率 | 4.74 | 5.30 | 6.80 | 2.67 | 4.43 | 4.29 | 3.56 | — | — | — | 3.00 | 3.60 |
| 生産工程 | 求人募集数 | 2,072 | 417 | 618 | 582 | 292 | 163 | 584 | 47 | 122 | 128 | 100 | 187 |
| | 求職者数 | 1,370 | 235 | 350 | 372 | 252 | 161 | 271 | 18 | 53 | 63 | 47 | 90 |
| | 求人倍率 | 1.51 | 1.77 | 1.77 | 1.56 | 1.16 | 1.01 | 2.15 | 2.61 | 2.30 | 2.03 | 2.13 | 2.08 |
| 輸送・機械運転 | 求人募集数 | 907 | 45 | 124 | 224 | 312 | 202 | 192 | 1 | 4 | 13 | 7 | 167 |
| | 求職者数 | 318 | 13 | 33 | 68 | 111 | 93 | 53 | 0 | 1 | 4 | 3 | 45 |
| | 求人倍率 | 2.85 | 3.46 | 3.76 | 3.29 | 2.81 | 2.17 | 3.62 | — | 4.00 | 3.25 | 2.33 | 3.71 |
| 建設・採掘 | 求人募集数 | 728 | 160 | 88 | 244 | 102 | 134 | 16 | 0 | 0 | 2 | 3 | 11 |
| | 求職者数 | 113 | 19 | 11 | 36 | 19 | 28 | 10 | 0 | 0 | 1 | 2 | 7 |
| | 求人倍率 | 6.44 | 8.42 | 8.00 | 6.78 | 5.37 | 4.79 | 1.60 | — | — | 2.00 | 1.50 | 1.57 |
| 運搬・清掃・包装等 | 求人募集数 | 788 | 89 | 159 | 219 | 178 | 143 | 988 | 47 | 115 | 169 | 190 | 467 |
| | 求職者数 | 672 | 66 | 119 | 164 | 154 | 169 | 1,272 | 63 | 145 | 212 | 246 | 606 |
| | 求人倍率 | 1.17 | 1.35 | 1.34 | 1.34 | 1.16 | 0.85 | 0.78 | 0.75 | 0.79 | 0.80 | 0.77 | 0.77 |

- (注) 1 求人募集数・求職者数・求人倍率は、正式にはそれぞれ有効求人数・有効求職者数・有効求人倍率といいます。
 2 求人倍率は、求職者1人あたりの求人募集数を意味しています。
 3 「職業」の合計欄には、「管理職」「農林漁業職」「職業分類不能」を含みます。



| | 専門・技術職 | 事務職 | 販売職 | サービス職 | 保安職 | 生産工程 | 輸送・機械運転 | 建設・採掘 | 運搬・清掃・包装 | 常用計 |
|---------|--------|-------|-------|-------|------|-------|---------|-------|----------|--------|
| 求人募集数 | 2,305 | 1,241 | 1,154 | 3,695 | 295 | 2,656 | 1,099 | 744 | 1,776 | 15,144 |
| 求職者数 | 1,036 | 2,731 | 621 | 870 | 69 | 1,641 | 371 | 123 | 1,944 | 10,179 |
| 求人倍率(倍) | 2.22 | 0.45 | 1.86 | 4.25 | 4.28 | 1.62 | 2.96 | 6.05 | 0.91 | 1.49 |

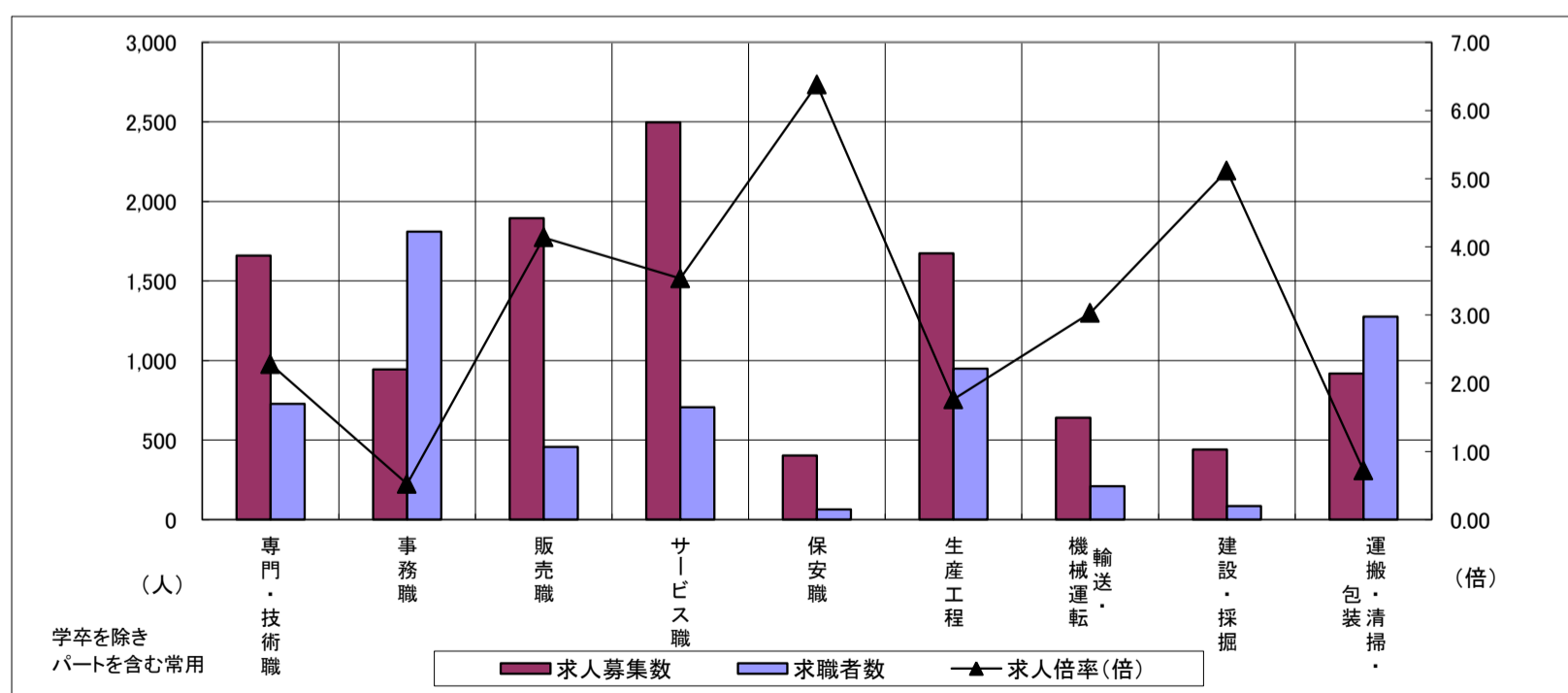
求人・求職バランスシート

平成29年10月

中勢地域

| 職業別 | 年齢別 | 合計 | 常用 | | | | | 合計 | 常用的パート | | | | |
|-----------|-------|-------|------|-------|-------|-------|------|-------|--------|------|------|------|-------|
| | | | ～24歳 | 25歳～ | 35歳～ | 45歳～ | 55歳～ | | ～24歳 | 25歳～ | 35歳～ | 45歳～ | 55歳～ |
| 合計 | 求人募集数 | 6,445 | 903 | 1,925 | 1,509 | 1,171 | 937 | 4,774 | 187 | 809 | 857 | 836 | 2,085 |
| | 求職者数 | 4,359 | 521 | 1,122 | 978 | 897 | 841 | 2,547 | 99 | 427 | 443 | 438 | 1,140 |
| | 求人倍率 | 1.48 | 1.73 | 1.72 | 1.54 | 1.31 | 1.11 | 1.87 | 1.89 | 1.89 | 1.93 | 1.91 | 1.83 |
| 専門・技術職 | 求人募集数 | 1,083 | 104 | 353 | 224 | 223 | 179 | 576 | 17 | 169 | 76 | 90 | 224 |
| | 求職者数 | 489 | 42 | 143 | 97 | 107 | 100 | 239 | 7 | 69 | 30 | 38 | 95 |
| | 求人倍率 | 2.21 | 2.48 | 2.47 | 2.31 | 2.08 | 1.79 | 2.41 | 2.43 | 2.45 | 2.53 | 2.37 | 2.36 |
| 事務職 | 求人募集数 | 556 | 81 | 194 | 139 | 86 | 56 | 388 | 16 | 79 | 99 | 74 | 120 |
| | 求職者数 | 1,162 | 146 | 352 | 283 | 223 | 158 | 649 | 27 | 130 | 165 | 122 | 205 |
| | 求人倍率 | 0.48 | 0.55 | 0.55 | 0.49 | 0.39 | 0.35 | 0.60 | 0.59 | 0.61 | 0.60 | 0.61 | 0.59 |
| 販売職 | 求人募集数 | 661 | 95 | 252 | 139 | 107 | 68 | 1,234 | 51 | 272 | 249 | 283 | 379 |
| | 求職者数 | 301 | 33 | 87 | 59 | 67 | 55 | 157 | 10 | 36 | 28 | 32 | 51 |
| | 求人倍率 | 2.20 | 2.88 | 2.90 | 2.36 | 1.60 | 1.24 | 7.86 | 5.10 | 7.56 | 8.89 | 8.84 | 7.43 |
| サービス職 | 求人募集数 | 1,153 | 199 | 272 | 265 | 249 | 168 | 1,344 | 46 | 251 | 241 | 231 | 575 |
| | 求職者数 | 387 | 61 | 83 | 87 | 87 | 69 | 319 | 10 | 58 | 57 | 53 | 141 |
| | 求人倍率 | 2.98 | 3.26 | 3.28 | 3.05 | 2.86 | 2.43 | 4.21 | 4.60 | 4.33 | 4.23 | 4.36 | 4.08 |
| 保安職 | 求人募集数 | 319 | 7 | 51 | 14 | 44 | 203 | 83 | 0 | 0 | 0 | 7 | 76 |
| | 求職者数 | 43 | 1 | 5 | 2 | 6 | 29 | 20 | 0 | 0 | 0 | 1 | 19 |
| | 求人倍率 | 7.42 | 7.00 | 10.20 | 7.00 | 7.33 | 7.00 | 4.15 | — | — | — | 7.00 | 4.00 |
| 生産工程 | 求人募集数 | 1,332 | 232 | 441 | 340 | 203 | 116 | 341 | 11 | 56 | 63 | 104 | 107 |
| | 求職者数 | 768 | 119 | 217 | 191 | 141 | 100 | 180 | 5 | 29 | 29 | 52 | 65 |
| | 求人倍率 | 1.73 | 1.95 | 2.03 | 1.78 | 1.44 | 1.16 | 1.89 | 2.20 | 1.93 | 2.17 | 2.00 | 1.65 |
| 輸送・機械運転 | 求人募集数 | 474 | 26 | 61 | 86 | 164 | 137 | 166 | 2 | 0 | 0 | 17 | 147 |
| | 求職者数 | 175 | 6 | 22 | 31 | 60 | 56 | 36 | 1 | 0 | 0 | 5 | 30 |
| | 求人倍率 | 2.71 | 4.33 | 2.77 | 2.77 | 2.73 | 2.45 | 4.61 | 2.00 | — | — | 3.40 | 4.90 |
| 建設・採掘 | 求人募集数 | 427 | 24 | 91 | 167 | 72 | 73 | 13 | 2 | 2 | 2 | 0 | 7 |
| | 求職者数 | 85 | 4 | 13 | 29 | 17 | 22 | 1 | 0 | 0 | 0 | 0 | 1 |
| | 求人倍率 | 5.02 | 6.00 | 7.00 | 5.76 | 4.24 | 3.32 | 13.00 | — | — | — | — | 7.00 |
| 運搬・清掃・包装等 | 求人募集数 | 305 | 36 | 69 | 71 | 56 | 73 | 613 | 21 | 63 | 81 | 88 | 360 |
| | 求職者数 | 559 | 53 | 102 | 115 | 112 | 177 | 718 | 25 | 74 | 92 | 101 | 426 |
| | 求人倍率 | 0.55 | 0.68 | 0.68 | 0.62 | 0.50 | 0.41 | 0.85 | 0.84 | 0.85 | 0.88 | 0.87 | 0.85 |

- (注) 1 求人募集数・求職者数・求人倍率は、正式にはそれぞれ有効求人数・有効求職者数・有効求人倍率といいます。
 2 求人倍率は、求職者1人あたりの求人募集数を意味しています。
 3 「職業」の合計欄には、「管理職」「農林漁業職」「職業分類不能」を含みます。



| | 専門・技術職 | 事務職 | 販売職 | サービス職 | 保安職 | 生産工程 | 輸送・機械運転 | 建設・採掘 | 運搬・清掃・包装 | 常用計 |
|---------|--------|-------|-------|-------|------|-------|---------|-------|----------|--------|
| 求人募集数 | 1,659 | 944 | 1,895 | 2,497 | 402 | 1,673 | 640 | 440 | 918 | 11,219 |
| 求職者数 | 728 | 1,811 | 458 | 706 | 63 | 948 | 211 | 86 | 1,277 | 6,906 |
| 求人倍率(倍) | 2.28 | 0.52 | 4.14 | 3.54 | 6.38 | 1.76 | 3.03 | 5.12 | 0.72 | 1.62 |

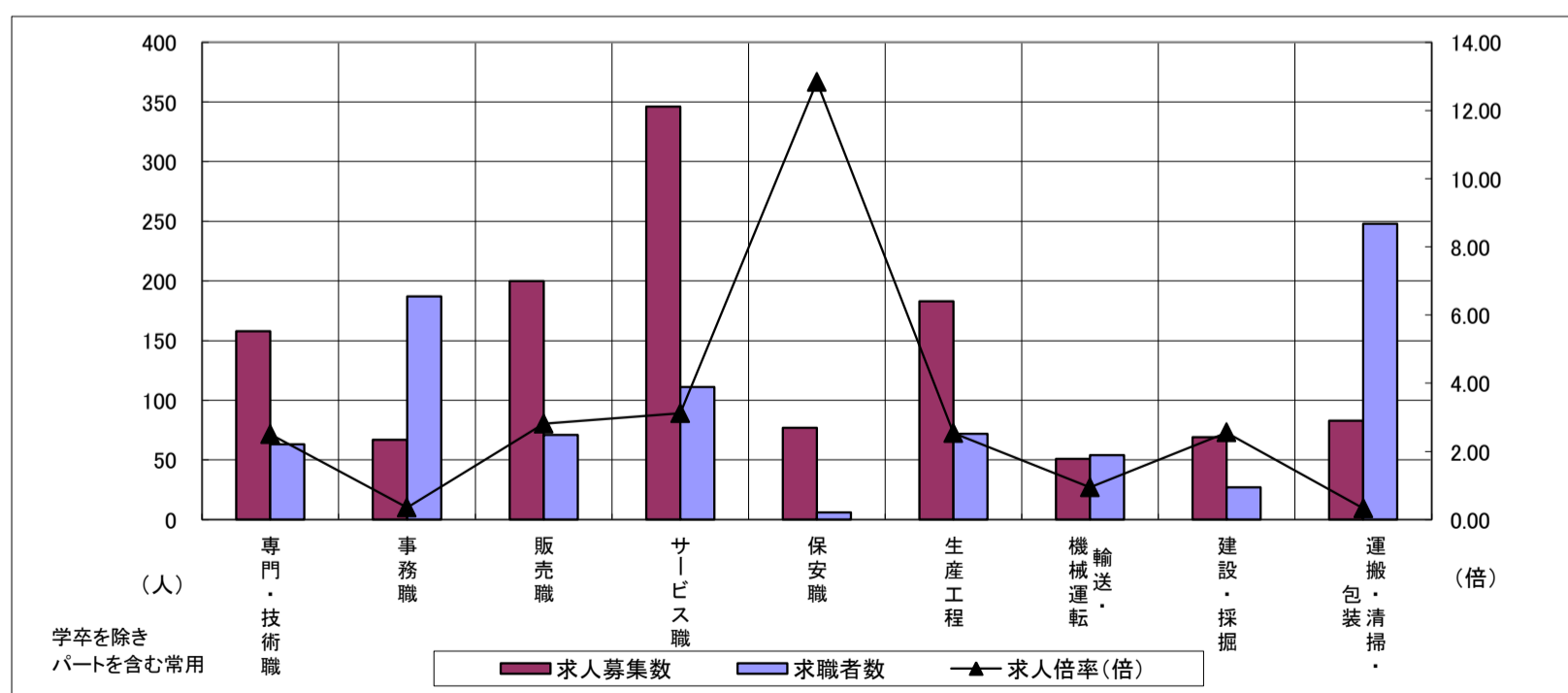
求人・求職バランスシート

平成29年10月

東紀州地域

| 職業別 | 年齢別 | 合計 | 常用 | | | | | 合計 | 常用的パート | | | | |
|-----------|-------|-------|------|------|-------|-------|------|------|--------|------|------|------|------|
| | | | ～24歳 | 25歳～ | 35歳～ | 45歳～ | 55歳～ | | ～24歳 | 25歳～ | 35歳～ | 45歳～ | 55歳～ |
| 合計 | 求人募集数 | 674 | 83 | 118 | 148 | 144 | 181 | 600 | 26 | 89 | 86 | 100 | 299 |
| | 求職者数 | 513 | 55 | 77 | 104 | 122 | 155 | 391 | 17 | 57 | 55 | 65 | 197 |
| | 求人倍率 | 1.31 | 1.51 | 1.53 | 1.42 | 1.18 | 1.17 | 1.53 | 1.53 | 1.56 | 1.56 | 1.54 | 1.52 |
| 専門・技術職 | 求人募集数 | 125 | 7 | 27 | 22 | 19 | 50 | 33 | 2 | 8 | 7 | 1 | 15 |
| | 求職者数 | 38 | 2 | 7 | 6 | 6 | 17 | 25 | 1 | 6 | 5 | 1 | 12 |
| | 求人倍率 | 3.29 | 3.50 | 3.86 | 3.67 | 3.17 | 2.94 | 1.32 | 2.00 | 1.33 | 1.40 | 1.00 | 1.25 |
| 事務職 | 求人募集数 | 46 | 7 | 11 | 13 | 8 | 7 | 21 | 0 | 4 | 5 | 5 | 7 |
| | 求職者数 | 112 | 15 | 24 | 29 | 22 | 22 | 75 | 0 | 17 | 16 | 17 | 25 |
| | 求人倍率 | 0.41 | 0.47 | 0.46 | 0.45 | 0.36 | 0.32 | 0.28 | — | 0.24 | 0.31 | 0.29 | 0.28 |
| 販売職 | 求人募集数 | 55 | 7 | 18 | 15 | 8 | 7 | 145 | 12 | 16 | 36 | 18 | 63 |
| | 求職者数 | 27 | 3 | 7 | 7 | 5 | 5 | 44 | 5 | 6 | 9 | 5 | 19 |
| | 求人倍率 | 2.04 | 2.33 | 2.57 | 2.14 | 1.60 | 1.40 | 3.30 | 2.40 | 2.67 | 4.00 | 3.60 | 3.32 |
| サービス職 | 求人募集数 | 119 | 15 | 21 | 19 | 39 | 25 | 227 | 25 | 35 | 18 | 43 | 106 |
| | 求職者数 | 58 | 7 | 10 | 10 | 19 | 12 | 53 | 6 | 8 | 4 | 10 | 25 |
| | 求人倍率 | 2.05 | 2.14 | 2.10 | 1.90 | 2.05 | 2.08 | 4.28 | 4.17 | 4.38 | 4.50 | 4.30 | 4.24 |
| 保安職 | 求人募集数 | 67 | 18 | 0 | 16 | 16 | 17 | 10 | 4 | 4 | 2 | 0 | 0 |
| | 求職者数 | 6 | 2 | 0 | 1 | 1 | 2 | 0 | 0 | 0 | 0 | 0 | 0 |
| | 求人倍率 | 11.17 | 9.00 | — | 16.00 | 16.00 | 8.50 | — | — | — | — | — | — |
| 生産工程 | 求人募集数 | 102 | 20 | 12 | 33 | 21 | 16 | 81 | 0 | 14 | 16 | 18 | 33 |
| | 求職者数 | 50 | 9 | 5 | 15 | 12 | 9 | 22 | 0 | 4 | 4 | 5 | 9 |
| | 求人倍率 | 2.04 | 2.22 | 2.40 | 2.20 | 1.75 | 1.78 | 3.68 | — | 3.50 | 4.00 | 3.60 | 3.67 |
| 輸送・機械運転 | 求人募集数 | 42 | 1 | 2 | 8 | 12 | 19 | 9 | 1 | 0 | 0 | 0 | 8 |
| | 求職者数 | 40 | 1 | 2 | 5 | 12 | 20 | 14 | 0 | 0 | 0 | 0 | 14 |
| | 求人倍率 | 1.05 | 1.00 | 1.00 | 1.60 | 1.00 | 0.95 | 0.64 | — | — | — | — | 0.57 |
| 建設・採掘 | 求人募集数 | 69 | 9 | 15 | 5 | 21 | 19 | 0 | 0 | 0 | 0 | 0 | 0 |
| | 求職者数 | 26 | 2 | 3 | 2 | 8 | 11 | 1 | 0 | 0 | 0 | 0 | 1 |
| | 求人倍率 | 2.65 | 4.50 | 5.00 | 2.50 | 2.63 | 1.73 | 0.00 | — | — | — | — | 0.00 |
| 運搬・清掃・包装等 | 求人募集数 | 19 | 2 | 3 | 4 | 4 | 6 | 64 | 2 | 7 | 6 | 11 | 38 |
| | 求職者数 | 110 | 12 | 13 | 19 | 27 | 39 | 138 | 4 | 14 | 15 | 23 | 82 |
| | 求人倍率 | 0.17 | 0.17 | 0.23 | 0.21 | 0.15 | 0.15 | 0.46 | 0.50 | 0.50 | 0.40 | 0.48 | 0.46 |

- (注) 1 求人募集数・求職者数・求人倍率は、正式にはそれぞれ有効求人数・有効求職者数・有効求人倍率といいます。
 2 求人倍率は、求職者1人あたりの求人募集数を意味しています。
 3 「職業」の合計欄には、「管理職」「農林漁業職」「職業分類不能」を含みます。



| | 専門・技術職 | 事務職 | 販売職 | サービス職 | 保安職 | 生産工程 | 輸送・機械運転 | 建設・採掘 | 運搬・清掃・包装 | 常用計 |
|---------|--------|------|------|-------|-------|------|---------|-------|----------|-------|
| 求人募集数 | 158 | 67 | 200 | 346 | 77 | 183 | 51 | 69 | 83 | 1,274 |
| 求職者数 | 63 | 187 | 71 | 111 | 6 | 72 | 54 | 27 | 248 | 904 |
| 求人倍率(倍) | 2.51 | 0.36 | 2.82 | 3.12 | 12.83 | 2.54 | 0.94 | 2.56 | 0.33 | 1.41 |

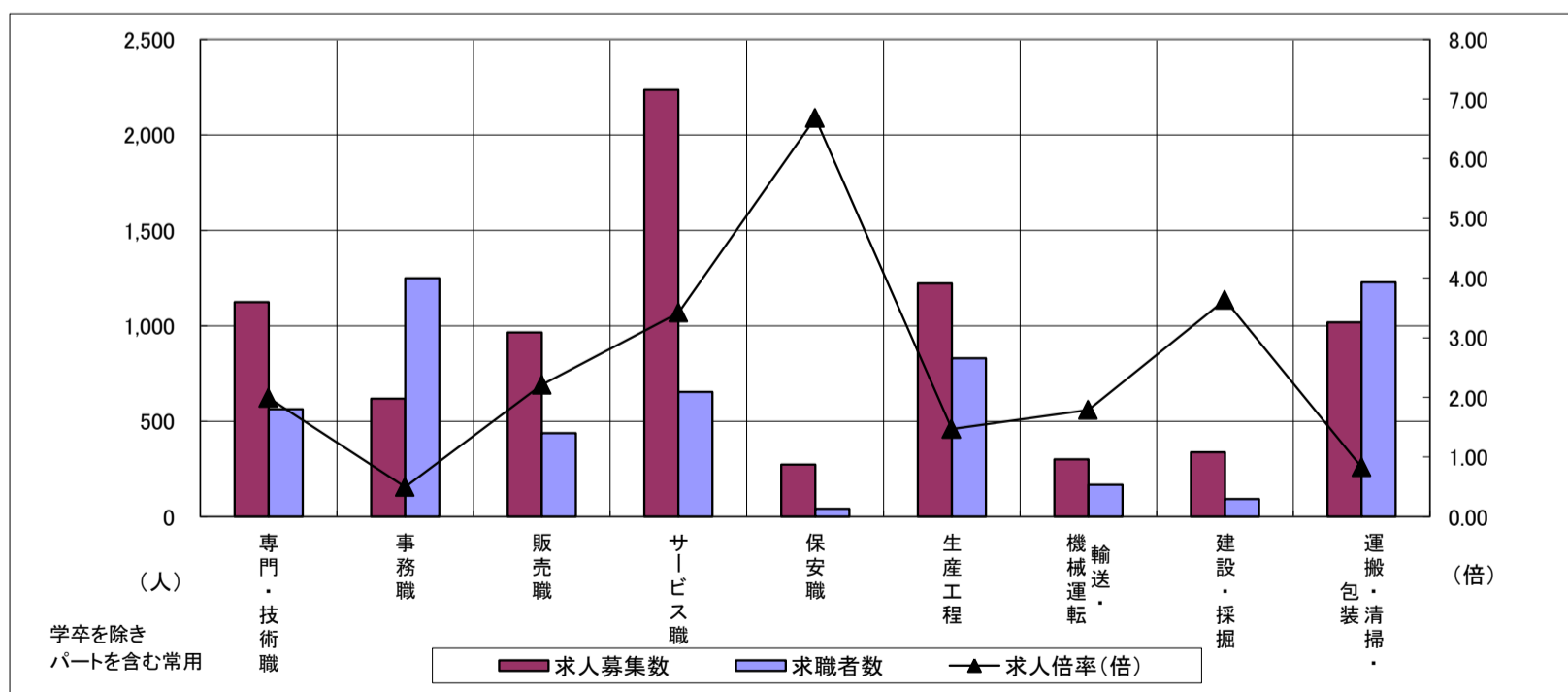
求人・求職バランスシート

平成29年10月

松阪+伊勢

| 職業別 | 年齢別 | 合計 | 常用 | | | | | 合計 | 常用的パート | | | | |
|-----------|-------|-------|------|-------|-------|------|------|-------|--------|------|------|------|-------|
| | | | ～24歳 | 25歳～ | 35歳～ | 45歳～ | 55歳～ | | ～24歳 | 25歳～ | 35歳～ | 45歳～ | 55歳～ |
| 合計 | 求人募集数 | 4,708 | 722 | 1,220 | 1,036 | 935 | 795 | 3,503 | 150 | 618 | 640 | 560 | 1,535 |
| | 求職者数 | 3,405 | 450 | 759 | 697 | 748 | 751 | 2,120 | 89 | 367 | 376 | 335 | 953 |
| | 求人倍率 | 1.38 | 1.60 | 1.61 | 1.49 | 1.25 | 1.06 | 1.65 | 1.69 | 1.68 | 1.70 | 1.67 | 1.61 |
| 専門・技術職 | 求人募集数 | 762 | 83 | 251 | 163 | 153 | 112 | 362 | 9 | 98 | 63 | 61 | 131 |
| | 求職者数 | 360 | 34 | 104 | 74 | 79 | 69 | 204 | 5 | 55 | 39 | 33 | 72 |
| | 求人倍率 | 2.12 | 2.44 | 2.41 | 2.20 | 1.94 | 1.62 | 1.77 | 1.80 | 1.78 | 1.62 | 1.85 | 1.82 |
| 事務職 | 求人募集数 | 354 | 65 | 105 | 78 | 63 | 43 | 265 | 13 | 60 | 74 | 40 | 78 |
| | 求職者数 | 816 | 126 | 214 | 172 | 179 | 125 | 434 | 21 | 98 | 120 | 65 | 130 |
| | 求人倍率 | 0.43 | 0.52 | 0.49 | 0.45 | 0.35 | 0.34 | 0.61 | 0.62 | 0.61 | 0.62 | 0.62 | 0.60 |
| 販売職 | 求人募集数 | 459 | 69 | 156 | 100 | 80 | 54 | 507 | 30 | 85 | 91 | 93 | 208 |
| | 求職者数 | 276 | 33 | 74 | 56 | 56 | 57 | 161 | 10 | 28 | 28 | 29 | 66 |
| | 求人倍率 | 1.66 | 2.09 | 2.11 | 1.79 | 1.43 | 0.95 | 3.15 | 3.00 | 3.04 | 3.25 | 3.21 | 3.15 |
| サービス職 | 求人募集数 | 1,045 | 149 | 191 | 239 | 271 | 195 | 1,190 | 52 | 237 | 167 | 184 | 550 |
| | 求職者数 | 386 | 49 | 62 | 83 | 105 | 87 | 268 | 10 | 51 | 40 | 40 | 127 |
| | 求人倍率 | 2.71 | 3.04 | 3.08 | 2.88 | 2.58 | 2.24 | 4.44 | 5.20 | 4.65 | 4.18 | 4.60 | 4.33 |
| 保安職 | 求人募集数 | 195 | 17 | 7 | 17 | 22 | 132 | 79 | 4 | 0 | 3 | 10 | 62 |
| | 求職者数 | 25 | 2 | 1 | 2 | 3 | 17 | 16 | 1 | 0 | 1 | 2 | 12 |
| | 求人倍率 | 7.80 | 8.50 | 7.00 | 8.50 | 7.33 | 7.76 | 4.94 | 4.00 | — | 3.00 | 5.00 | 5.17 |
| 生産工程 | 求人募集数 | 975 | 179 | 275 | 237 | 156 | 128 | 247 | 3 | 57 | 34 | 60 | 93 |
| | 求職者数 | 658 | 107 | 164 | 154 | 119 | 114 | 172 | 2 | 38 | 23 | 40 | 69 |
| | 求人倍率 | 1.48 | 1.67 | 1.68 | 1.54 | 1.31 | 1.12 | 1.44 | 1.50 | 1.50 | 1.48 | 1.50 | 1.35 |
| 輸送・機械運転 | 求人募集数 | 236 | 19 | 33 | 43 | 78 | 63 | 65 | 2 | 0 | 0 | 10 | 53 |
| | 求職者数 | 133 | 10 | 16 | 23 | 43 | 41 | 35 | 1 | 0 | 0 | 5 | 29 |
| | 求人倍率 | 1.77 | 1.90 | 2.06 | 1.87 | 1.81 | 1.54 | 1.86 | 2.00 | — | — | 2.00 | 1.83 |
| 建設・採掘 | 求人募集数 | 326 | 41 | 57 | 84 | 64 | 80 | 12 | 0 | 0 | 0 | 0 | 12 |
| | 求職者数 | 89 | 8 | 11 | 18 | 21 | 31 | 4 | 0 | 0 | 0 | 0 | 4 |
| | 求人倍率 | 3.66 | 5.13 | 5.18 | 4.67 | 3.05 | 2.58 | 3.00 | — | — | — | — | 3.00 |
| 運搬・清掃・包装等 | 求人募集数 | 260 | 31 | 52 | 53 | 52 | 72 | 759 | 31 | 74 | 110 | 105 | 439 |
| | 求職者数 | 528 | 50 | 86 | 92 | 114 | 186 | 700 | 28 | 71 | 94 | 96 | 411 |
| | 求人倍率 | 0.49 | 0.62 | 0.60 | 0.58 | 0.46 | 0.39 | 1.08 | 1.11 | 1.04 | 1.17 | 1.09 | 1.07 |

- (注) 1 求人募集数・求職者数・求人倍率は、正式にはそれぞれ有効求人数・有効求職者数・有効求人倍率といいます。
 2 求人倍率は、求職者1人あたりの求人募集数を意味しています。
 3 「職業」の合計欄には、「管理職」「農林漁業職」「職業分類不能」を含みます。



| | 専門・技術職 | 事務職 | 販売職 | サービス職 | 保安職 | 生産工程 | 輸送・機械運転 | 建設・採掘 | 運搬・清掃・包装 | 常用計 |
|---------|--------|-------|------|-------|------|-------|---------|-------|----------|-------|
| 求人募集数 | 1,124 | 619 | 966 | 2,235 | 274 | 1,222 | 301 | 338 | 1,019 | 8,211 |
| 求職者数 | 564 | 1,250 | 437 | 654 | 41 | 830 | 168 | 93 | 1,228 | 5,525 |
| 求人倍率(倍) | 1.99 | 0.50 | 2.21 | 3.42 | 6.68 | 1.47 | 1.79 | 3.63 | 0.83 | 1.49 |