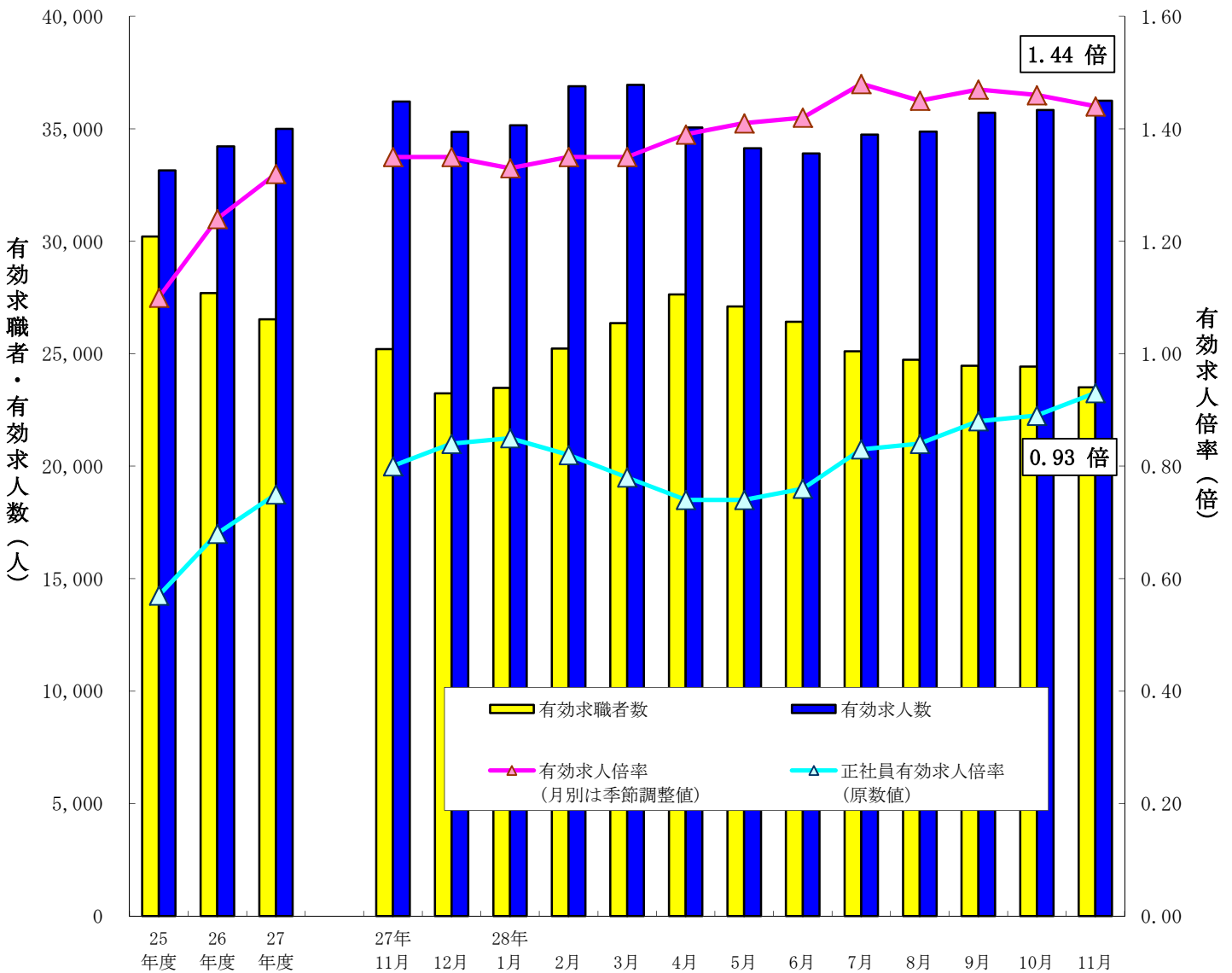


労働市場月報

平成28年11月

特集 障害者雇用状況について

有効求人倍率の推移（パートタイムを含む。）



三重労働局職業安定部

目 次

(平成28年11月内容)

労働市場の概要

| | |
|------------------------------------|----|
| 1. 概 況 | 1 |
| 2. 求人動向 | 3 |
| 3. 求職者の動向 | 4 |
| 4. 就職の状況 | 5 |
| 5. 雇用保険受給者の状況 | 5 |
| ＜指標の動向＞ | |
| 求人倍率の推移（季節調整値）－グラフ－ | 6 |
| 求人、求職の推移 | 6 |
| 有効求人倍率（季節調整値）の推移（平成元年度～） | 7 |
| 安定所別有効求人倍率の推移 | 8 |
| 安定所別新規求人倍率の推移 | 8 |
| 新規求人の状況 | 9 |
| 安定所別新規求人の状況 | 9 |
| 主要産業別新規求人の状況 | 10 |
| 製造業のうち主要業種別の求人状況 | 10 |
| 新規求職者の状況 | 11 |
| 安定所別新規求職者の状況 | 11 |
| 就職件数の状況 | 12 |
| 安定所別就職件数の状況 | 12 |
| 平成28年度ハローワークのマッチング機能に関する業務の目標値進捗状況 | 13 |

統 計 表

| | |
|----------------------------|----|
| 1. 一般職業紹介業務指標 | 14 |
| 2. 一般職業紹介状況（学卒を除き、パートを含む。） | 15 |
| 3. 一般職業紹介状況（学卒、パートを除く。） | 16 |
| 4. 一般職業紹介状況（パート） | 17 |
| 5. 中高年齢者の職業紹介状況（パートを含む。） | 18 |
| 6. 中高年齢者の職業紹介状況（パートを除く。） | 19 |
| 7. 中高年齢者の職業紹介状況（パート） | 20 |
| 8. 産業別新規求人の状況（パートを含む全数） | 21 |
| 9. 産業別新規求人の状況（一般） | 22 |
| 10. 産業別新規求人の状況（パート） | 23 |
| 11. 主要産業別・規模別新規求人状況 | 24 |
| 12. パートタイム職業紹介状況 | 25 |
| 13. 雇用保険適用・給付状況 | 25 |
| （1）雇用保険適用状況 | 25 |
| （2）雇用保険求職者給付等状況 | 26 |
| （3）雇用継続給付状況 | 26 |
| 14. 主要労働・経済指標 | 27 |

特 集

| | |
|-------------|----|
| 障害者雇用状況について | 28 |
|-------------|----|

労働市場の概況

1 概要

(1) 経済・産業活動の状況

【個人消費】

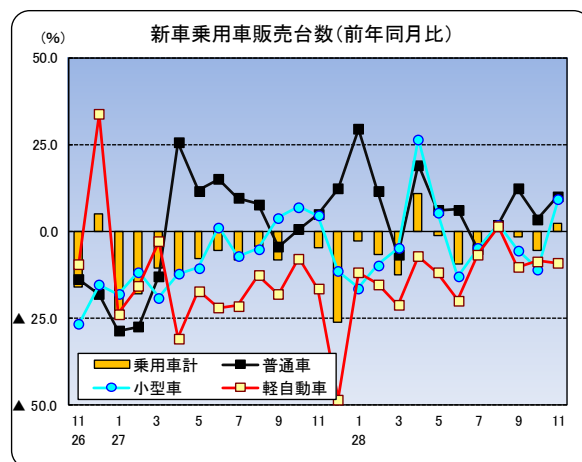
10月の勤労者世帯消費支出（津市）は前年同月と比べ▲17.6%と2か月ぶりの減少となった。

10月の大型小売店販売額（三重県）は、全店ベースが前年同月と比べ▲0.8%と7か月連続の減少、既存店ベースについては▲0.7%と3か月連続の減少となった。

11月の県内普通自動車等新車登録台数（含む軽）は、前年同月と比べ+2.4%と3か月ぶりの増加となった。

また、軽自動車を除いた普通車と小型車の登録台数は、前年同月と比べ+9.6%と2か月ぶりの増加となった。

車種別内訳を見ると、普通乗用車の登録台数は前年同月と比べ+10.2%で4か月連続の増加、小型乗用車登録台数は同+9.1%で3か月ぶりの増加となった。軽自動車新車販売台数（乗用）は、同▲9.3%で3か月連続の減少となった。



【住宅投資】

県内10月の住宅着工戸数は1,062戸で、前年同月と比べ+40.7%で2か月ぶりの増加。利用関係別では、持家455戸(+6.3%)、貸家491戸(+81.2%)、給与住宅4戸(全増)、分譲住宅112戸(+100.0%)。

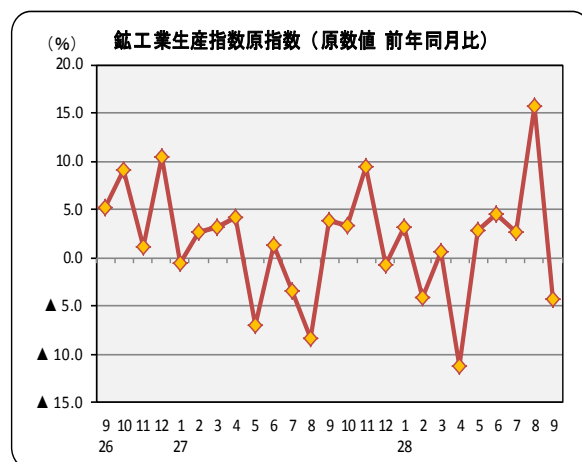
持家は2か月連続の増加、貸家は2か月ぶりの増加、給与住宅は2か月ぶりの増加、分譲住宅は2か月連続の増加となった。

【企業活動】

県内9月の鉱工業生産指数は、原指数（平成22年=100）は137.4で前年同月比▲4.2%、5か月ぶりの低下となった。

季節調整済指数（平成22年=100）は123.4で前月比▲5.7%と5か月ぶりの低下となった。

業種別では、輸送機械工業、非鉄金属工業、化学工業などで上昇、電子部品・デバイス工業、金属製品工業、生産用機械工業などで低下した。



【設備投資】

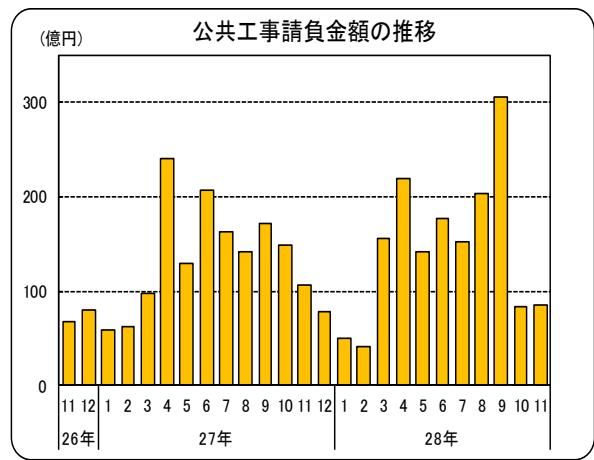
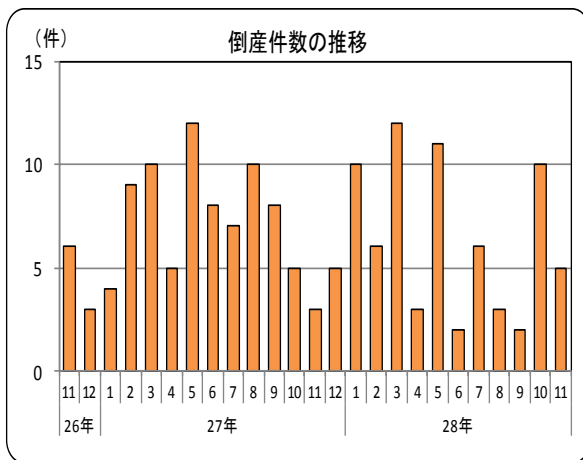
設備投資では、10月の県内非居住用建築物着工床面積をみると、前年同月と比べ+50.4%と3か月連続の増加となった。一方、11月の貨物自動車登録台数（除く軽）は、普通貨物▲8.0%で2か月ぶりの減少、小型貨物▲20.2%で2か月連続の減少、貨物全体では前年同月と比べ▲16.2%と2か月連続の減少となった。

【企業倒産】

県内11月の倒産件数は5件（前年同月3件、前月10件）で負債総額は30億1,200万円、倒産件数は前年同月からは2件増加し、前月からは5件減少した。負債総額は、前年同月差で16億8,400万円増加、前月差で12億8,300万円減少した。

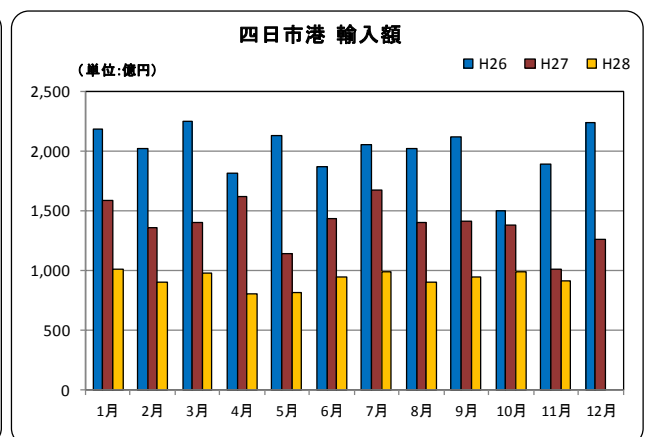
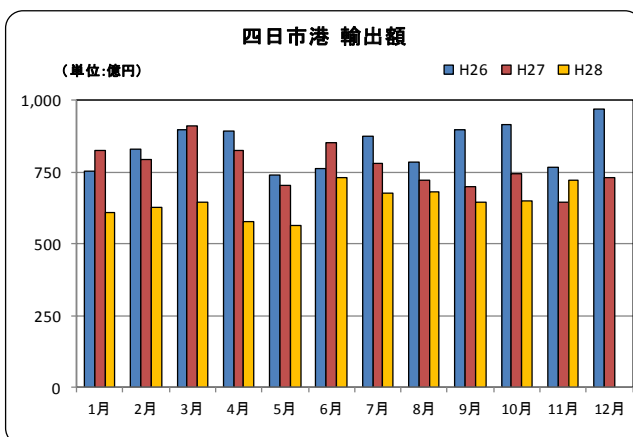
【公共投資】

県内11月の公共工事の動向は、請負件数は前年同月と比べ▲23.8%で2か月連続の減少、請負金額は同▲43.1%で2か月連続の減少となった。



【輸出入】

名古屋税関四日市税関支署による11月の四日市港の輸出総額は720億円（前年同月比+11.6%）で、17か月ぶりの増加、輸入総額は907億円（同▲10.3%）で23か月連続の減少、差引額は187億円の輸入超過となった。品目別では、輸出は「自動車」、「科学光学機器」、「鉱物性タール及び粗製薬品」などは増加したものの、「石油製品」、「音響・映像機器の部分品」などが減少した。輸入は「石油製品」、「自動車の部分品」などは増加したものの、「原油及び粗油」、「液化天然ガス」、「有機化合物」などが減少した。



【資料】 ㈱三重銀総研「三重県経済の現状と見通し」、㈱百五総合研究所「三重県経済の動向」、三重県戦略企画部統計課公表資料、経済産業省「商業動態統計調査」、(社)自販連三重県支部、(社)全国軽自動車協会連合会、三重県県土整備部住宅課、㈱東京商工リサーチ津支店「三重県の企業倒産動向」、東日本建設業保証㈱、名古屋税関四日市税関支署、三重労働局

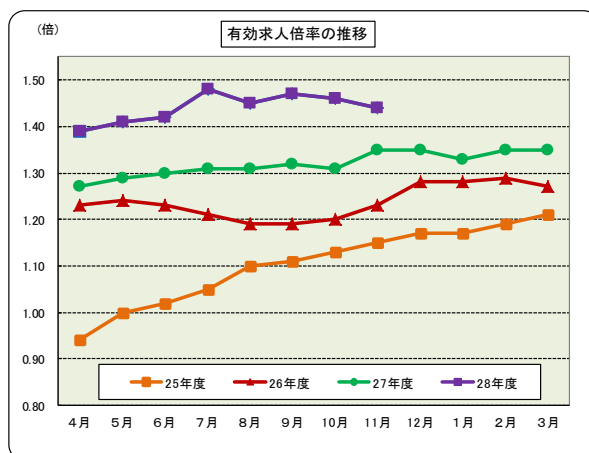
(2) 最近の雇用情勢

【雇用情勢】

県内の雇用情勢は改善が進んでいる

11月の有効求人人数（季節調整値）は35,199人で前月に比べ▲0.9%と2か月連続の減少となり、有効求職者数（季節調整値）については24,387人で同+0.4%と3か月ぶりの増加となった。有効求人倍率については1.44倍と前月を0.02ポイント下回った。

新規求人数（季節調整値）は12,161人で前月に比べ▲5.5%と3か月ぶりの減少となり、新規求職者数（季節調整値）は6,307人で同+6.5%と3か月ぶりの増加となった。新規求人倍率は1.93倍となり、前月を0.24ポイント下回った。



県内各安定所の有効求人倍率（原数値）は、津所 1.92 倍、桑名所 1.59 倍、伊勢所 1.56 倍、四日市所 1.51 倍、尾鷲所 1.50 倍、伊賀所 1.48 倍、鈴鹿所 1.38 倍、松阪所 1.31 倍、熊野出張所 1.31 倍の順。

伊勢所と桑名所は、前年同月より大幅に上昇した。

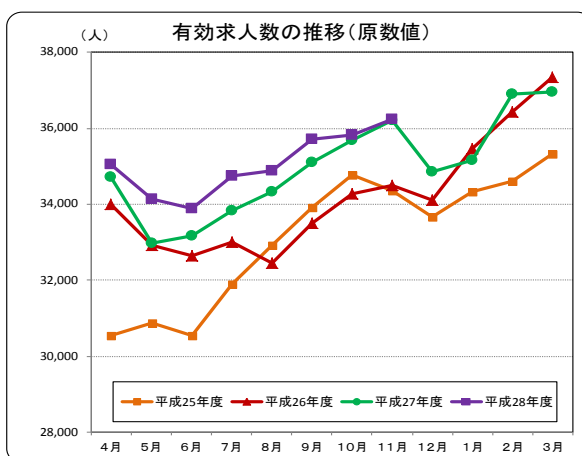
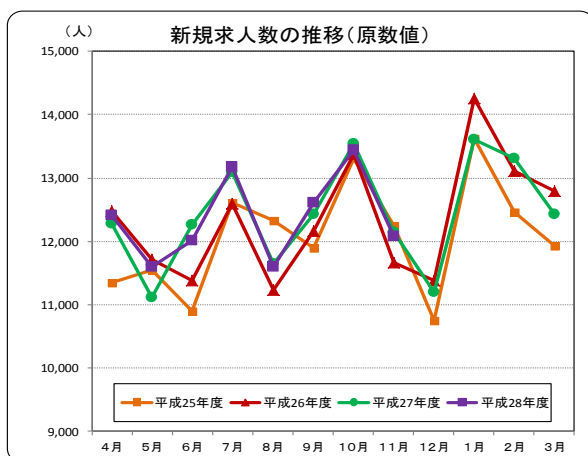
有効求人倍率（季節調整値）が高水準で推移するなど、人手不足感を背景に県内の雇用情勢は改善が進んでいる。

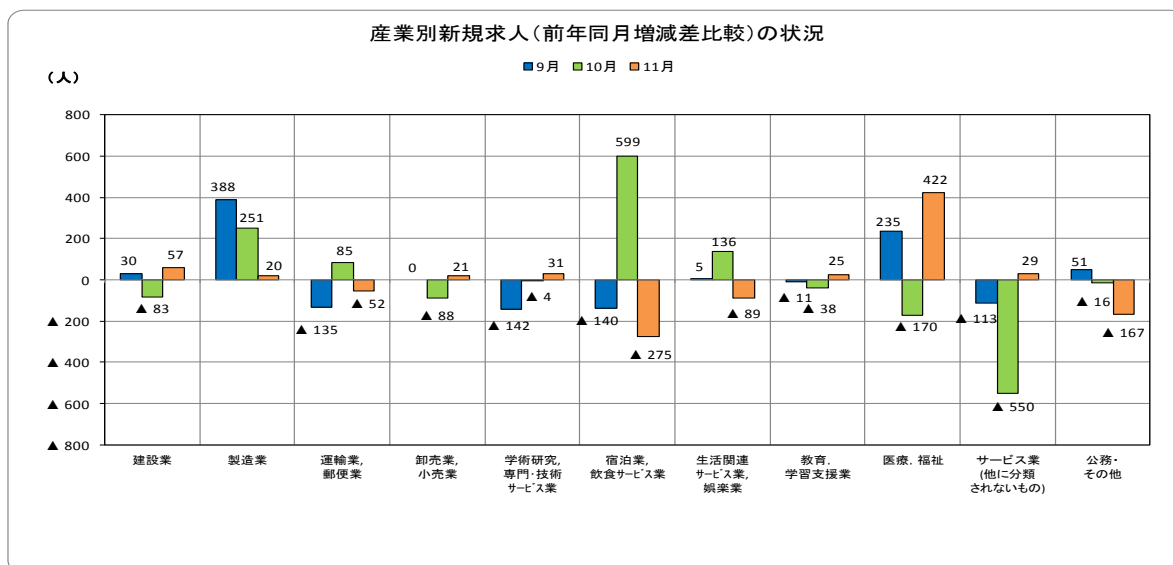
2 求人の動向

11月の新規求人数（原数値）は12,071人で、前年同月比▲0.7%、79人減と2か月連続の減少。

パートを除く一般の新規求人数は前年同月より+5.7%、パートの新規求人数については▲7.9%となった。

有効求人数（原数値）は36,251人で、前年同月比+0.1%、38人増と8か月連続で増加した。

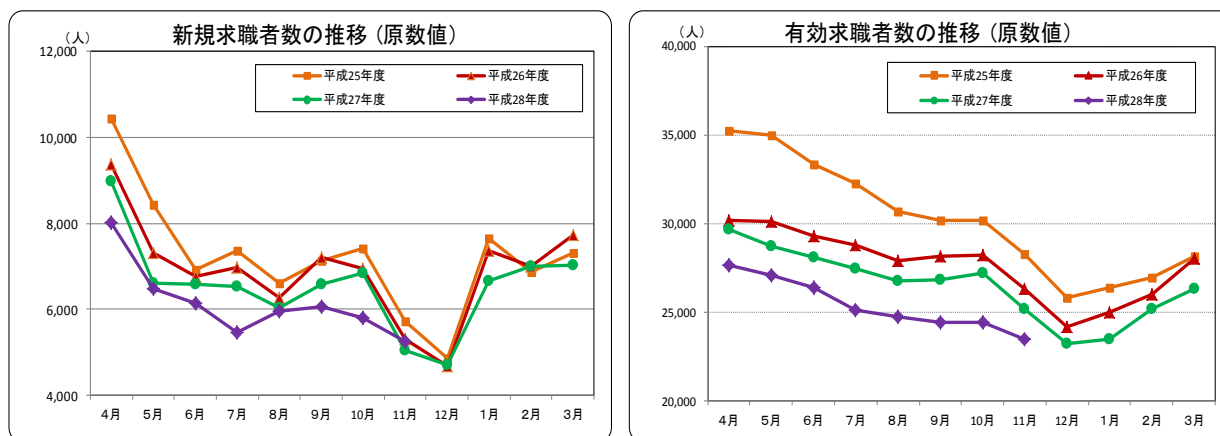




主な産業別で前年同月比を見ると、建設業（+7.0%、57人増）、製造業（+1.2%、20人増）、卸売業、小売業（+1.4%、21人増）、医療、福祉（+19.2%、422人増）、サービス業（他に分類されないもの）（+1.5%、29人増）などで増加し、運輸業、郵便業（▲6.8%、52人減）、宿泊業、飲食サービス業（▲22.3%、275人減）などでは減少した。

正社員有効求人数は13,690人で、前年同月（12,917人）と比べ+6.0%、773人増加、常用就職希望有効求職者数は14,767人で、前年同月（16,098人）と比べ▲8.3%、1,331人減少。求人数が増加し求職者数が減少したため、正社員有効求人倍率は0.93倍となり、前年同月を0.13ポイント上回った。

3 求職者の動向



11月の新規求職申込件数（原数値）は5,261件で、前年同月比+4.4%、222人増と11か月ぶりの増加となった。

安定所別内訳は、前年同月と比べ、桑名所（▲6.4%）、四日市所（+9.3%）、鈴鹿所（+2.0%）、津所（+1.4%）、松阪所（+5.1%）、伊勢所（+8.4%）、伊賀所（+15.3%）、尾鷲所（▲11.0%）、熊野出張所（▲11.5%）と桑名所と尾鷲所、熊野出張所以外で増加した。

新規求職者を年齢区別にみると、45歳未満の求職者は2,941人で、前年同月と比べ▲0.2%、45歳以上の求職者は2,320人で、同+11.0%となった。

有効求職者数（原数値）は23,509人で、前年同月比▲6.7%、1,692人減と43か月連続の減少となった。安定所別内訳は前年同月と比べ、桑名所（▲4.8%）、四日市所（▲3.8%）、鈴鹿所（▲7.5%）、津所（▲

6.0%)、松阪所 (▲14.6%)、伊勢所 (▲8.3%)、伊賀所 (▲3.7%)、尾鷲所 (+1.5%)、熊野出張所 (▲6.0%) と尾鷲所以外の安定所で減少した。

有効求職者を年齢区分別にみると、45歳未満の者は12,776人で、前年同月と比べ▲8.4%、45歳以上の者は10,733人で、同▲4.7%となった。

新規常用求職者3,425人(パートタイムを除く)を態様別に前年同月と比べると、「在職者」は1,146人、+4.8%で6か月ぶりの増加、「無業者」は276人、+12.7%で10か月ぶりの増加、「離職者」は2,003人、▲0.2%と13か月連続の減少となった。

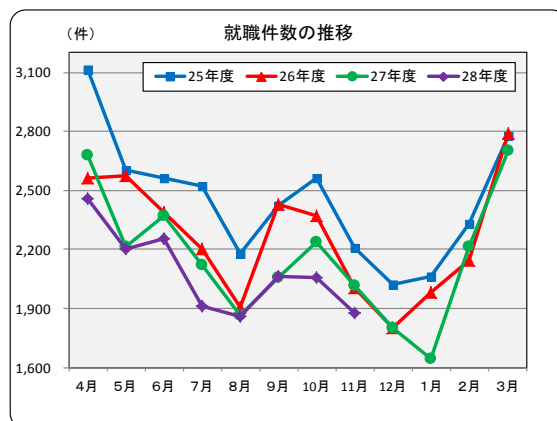
離職者の内訳を前年同月と比べると、「事業主都合離職者」は479人(▲9.8%)と11か月連続の減少、「自己都合離職者」は1,411人(+3.9%)で3か月ぶりの増加、「定年退職者」は63人(▲4.5%)で3か月連続の減少となった。

4 就職の状況

ハローワークの紹介による11月の就職件数は1,876件で、前年同月(2,015件)と比べ▲6.9%、139件減と2か月連続の減少となった。

就職率(新規求職者に対してハローワークの紹介で就職した者の割合)は35.7%で、前年同月(40.0%)と比べ4.3ポイント下回った。

紹介件数は6,502件で、前年同月(6,543件)と比べ▲0.6%、紹介率は123.6%で同6.2ポイント下回った。



5 雇用保険受給者の状況

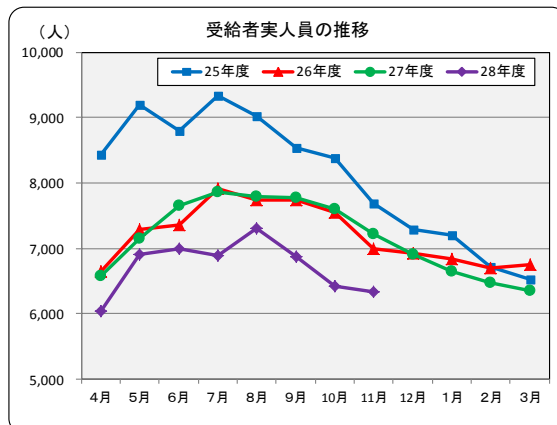
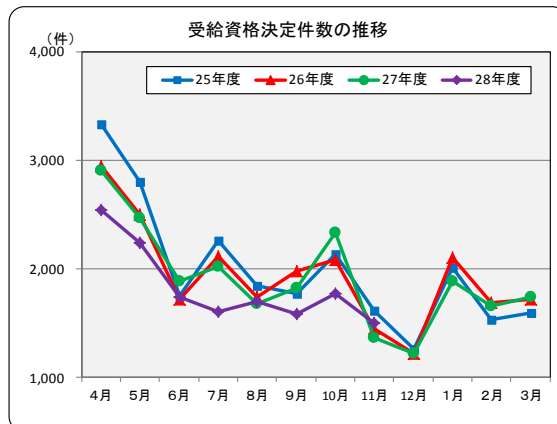
11月の雇用保険受給資格決定件数は1,503件で、前年同月と比べ+10.1%、138人増加した。

雇用保険資格喪失者数は5,367人で、前年同月と比べ▲0.4%、22人減少した。

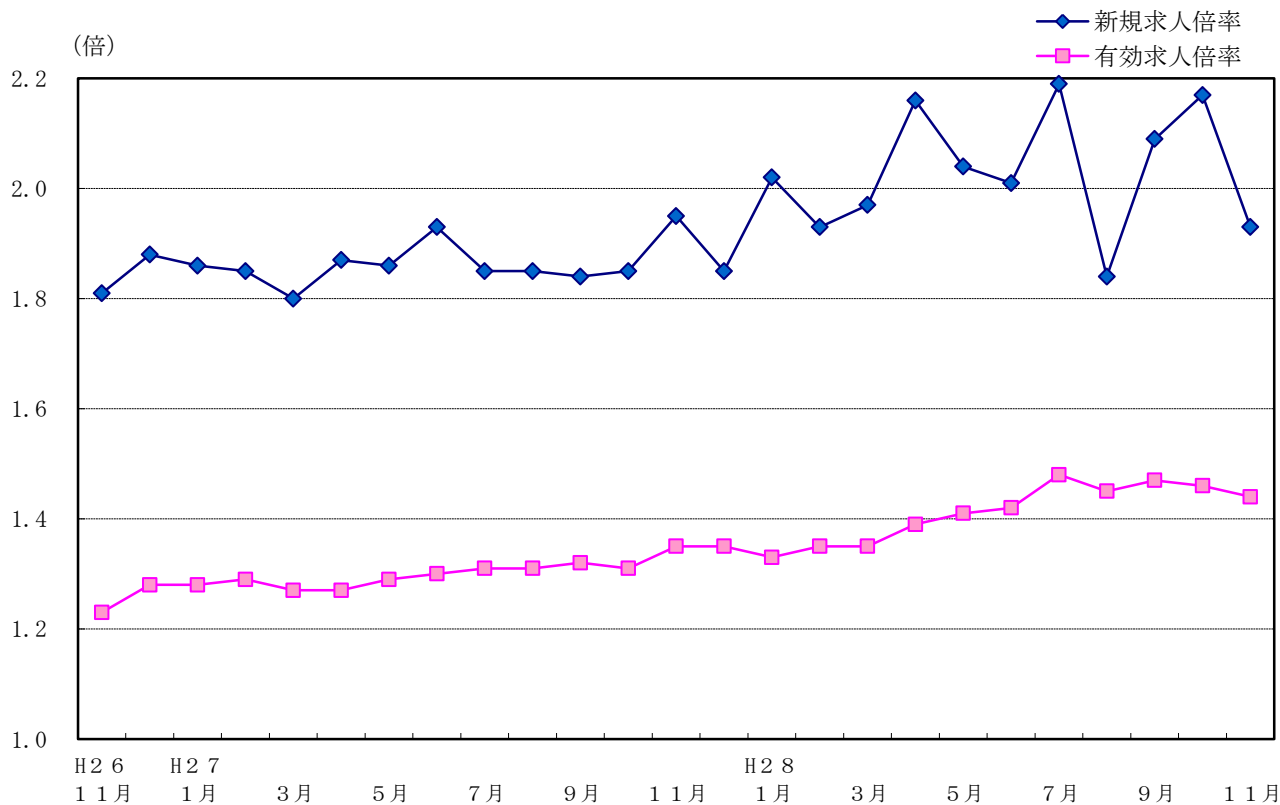
資格喪失者のうち解雇等による離職者は279人で、前年同月と比べ▲44.3%、222人減と3か月連続の減少となった。

受給者実人員は6,333人で、前年同月と比べ▲12.3%、890人減と12か月連続の減少となった。

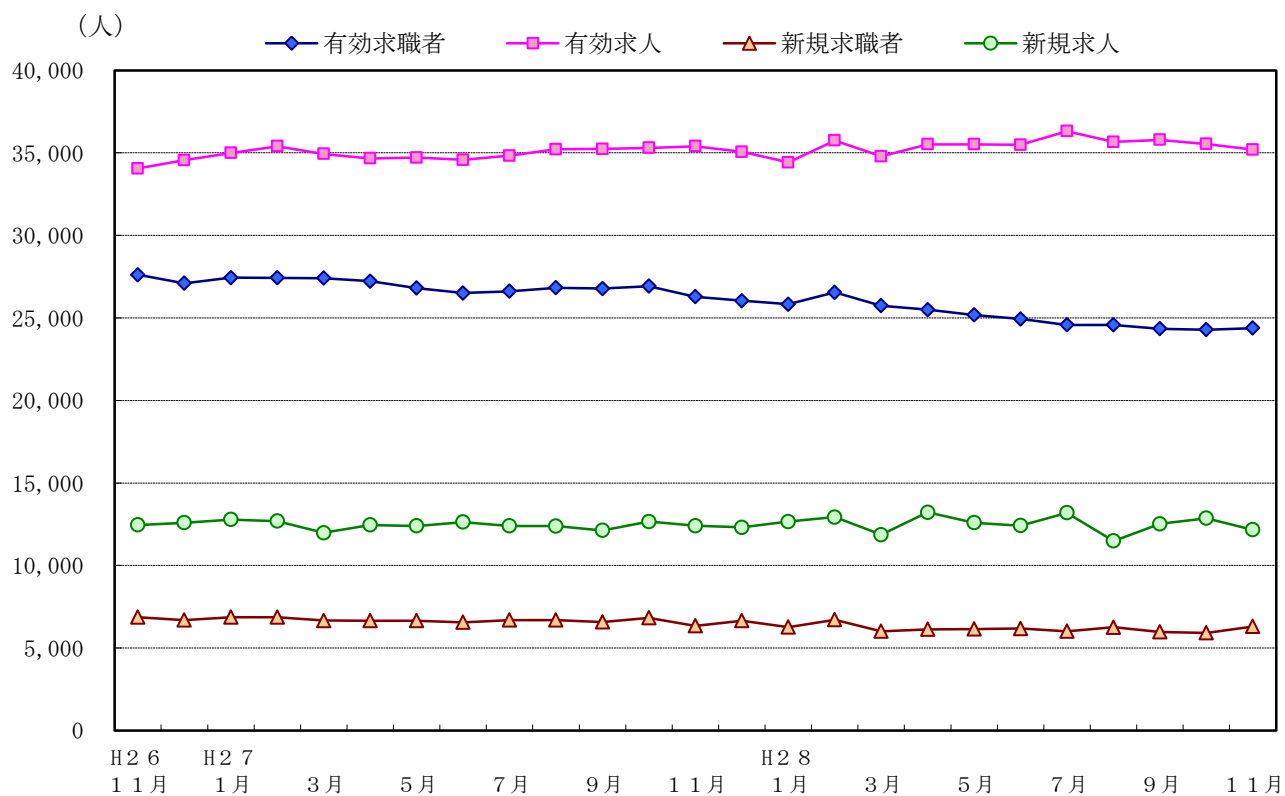
新規求職申込件数のうち雇用保険受給者の占める割合は28.6%で、前年同月と比較すると、1.5ポイント上回り、前月からは1.9ポイント下回った。



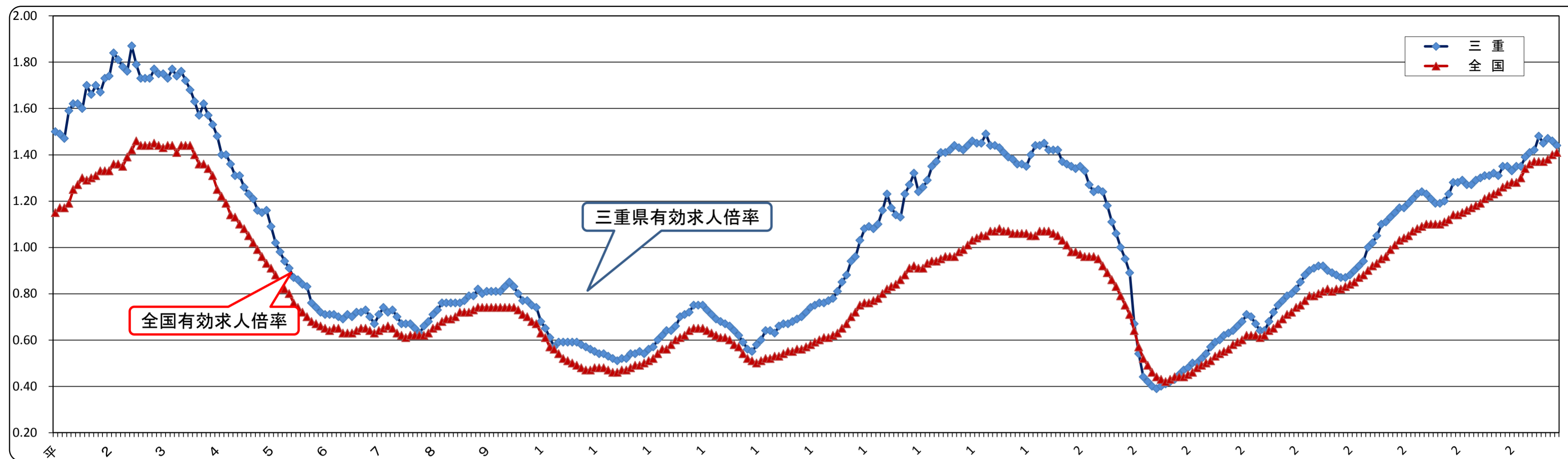
求人倍率の推移（季節調整値）



求人、求職の推移（季節調整値）



有効求人倍率(季節調整値)の推移(平成元年度～)



有効求人倍率 [三重県]

| 西暦 | 平成 | 1月 | 2月 | 3月 | 4月 | 5月 | 6月 | 7月 | 8月 | 9月 | 10月 | 11月 | 12月 | 年 計 | 年度計 |
|-----|----|------|------|------|------|------|------|------|------|------|------|------|------|------|------|
| 89年 | 元年 | 1.50 | 1.49 | 1.47 | 1.59 | 1.62 | 1.62 | 1.60 | 1.70 | 1.66 | 1.70 | 1.67 | 1.73 | 1.61 | 1.69 |
| 90年 | 2 | 1.74 | 1.84 | 1.81 | 1.78 | 1.76 | 1.87 | 1.79 | 1.73 | 1.73 | 1.73 | 1.77 | 1.75 | 1.77 | 1.76 |
| 91年 | 3 | 1.75 | 1.73 | 1.77 | 1.74 | 1.76 | 1.72 | 1.68 | 1.63 | 1.57 | 1.62 | 1.57 | 1.53 | 1.67 | 1.59 |
| 92年 | 4 | 1.48 | 1.40 | 1.40 | 1.36 | 1.31 | 1.31 | 1.26 | 1.23 | 1.21 | 1.16 | 1.15 | 1.16 | 1.28 | 1.18 |
| 93年 | 5 | 1.09 | 1.02 | 0.98 | 0.94 | 0.91 | 0.87 | 0.86 | 0.84 | 0.83 | 0.76 | 0.74 | 0.72 | 0.87 | 0.80 |
| 94年 | 6 | 0.71 | 0.71 | 0.71 | 0.70 | 0.69 | 0.71 | 0.70 | 0.72 | 0.72 | 0.73 | 0.70 | 0.67 | 0.70 | 0.71 |
| 95年 | 7 | 0.71 | 0.74 | 0.72 | 0.73 | 0.70 | 0.67 | 0.67 | 0.67 | 0.65 | 0.63 | 0.66 | 0.68 | 0.69 | 0.69 |
| 96年 | 8 | 0.71 | 0.73 | 0.76 | 0.76 | 0.76 | 0.76 | 0.76 | 0.77 | 0.79 | 0.79 | 0.82 | 0.80 | 0.77 | 0.79 |
| 97年 | 9 | 0.81 | 0.81 | 0.81 | 0.81 | 0.83 | 0.85 | 0.83 | 0.80 | 0.77 | 0.77 | 0.75 | 0.74 | 0.80 | 0.75 |
| 98年 | 10 | 0.68 | 0.65 | 0.61 | 0.57 | 0.59 | 0.59 | 0.59 | 0.59 | 0.59 | 0.58 | 0.57 | 0.56 | 0.60 | 0.57 |
| 99年 | 11 | 0.55 | 0.54 | 0.54 | 0.53 | 0.52 | 0.51 | 0.52 | 0.52 | 0.54 | 0.54 | 0.55 | 0.54 | 0.53 | 0.54 |
| 00年 | 12 | 0.56 | 0.57 | 0.60 | 0.62 | 0.64 | 0.64 | 0.66 | 0.70 | 0.71 | 0.72 | 0.75 | 0.75 | 0.66 | 0.70 |
| 01年 | 13 | 0.75 | 0.73 | 0.71 | 0.69 | 0.68 | 0.67 | 0.66 | 0.64 | 0.62 | 0.59 | 0.56 | 0.55 | 0.65 | 0.62 |
| 02年 | 14 | 0.58 | 0.60 | 0.64 | 0.64 | 0.63 | 0.66 | 0.67 | 0.67 | 0.68 | 0.69 | 0.70 | 0.72 | 0.66 | 0.69 |
| 03年 | 15 | 0.74 | 0.75 | 0.76 | 0.76 | 0.77 | 0.78 | 0.81 | 0.85 | 0.88 | 0.94 | 0.96 | 1.03 | 0.83 | 0.91 |
| 04年 | 16 | 1.08 | 1.09 | 1.08 | 1.10 | 1.16 | 1.23 | 1.17 | 1.14 | 1.13 | 1.23 | 1.27 | 1.32 | 1.16 | 1.20 |
| 05年 | 17 | 1.24 | 1.26 | 1.29 | 1.35 | 1.37 | 1.41 | 1.41 | 1.42 | 1.44 | 1.42 | 1.42 | 1.44 | 1.37 | 1.42 |
| 06年 | 18 | 1.46 | 1.45 | 1.45 | 1.49 | 1.44 | 1.44 | 1.43 | 1.41 | 1.39 | 1.38 | 1.36 | 1.36 | 1.42 | 1.41 |
| 07年 | 19 | 1.35 | 1.40 | 1.44 | 1.44 | 1.45 | 1.42 | 1.42 | 1.42 | 1.37 | 1.36 | 1.35 | 1.34 | 1.40 | 1.38 |
| 08年 | 20 | 1.35 | 1.33 | 1.27 | 1.24 | 1.25 | 1.24 | 1.18 | 1.11 | 1.06 | 1.00 | 0.95 | 0.89 | 1.15 | 0.91 |
| 09年 | 21 | 0.67 | 0.54 | 0.44 | 0.42 | 0.40 | 0.39 | 0.40 | 0.41 | 0.42 | 0.43 | 0.45 | 0.47 | 0.45 | 0.44 |
| 10年 | 22 | 0.48 | 0.50 | 0.50 | 0.52 | 0.54 | 0.57 | 0.59 | 0.60 | 0.62 | 0.63 | 0.64 | 0.66 | 0.57 | 0.62 |
| 11年 | 23 | 0.68 | 0.71 | 0.70 | 0.67 | 0.64 | 0.64 | 0.68 | 0.72 | 0.75 | 0.77 | 0.79 | 0.80 | 0.71 | 0.75 |
| 12年 | 24 | 0.82 | 0.85 | 0.88 | 0.90 | 0.91 | 0.92 | 0.92 | 0.90 | 0.89 | 0.88 | 0.87 | 0.87 | 0.88 | 0.90 |
| 13年 | 25 | 0.88 | 0.90 | 0.92 | 0.94 | 1.00 | 1.02 | 1.05 | 1.10 | 1.11 | 1.13 | 1.15 | 1.17 | 1.03 | 1.10 |
| 14年 | 26 | 1.17 | 1.19 | 1.21 | 1.23 | 1.24 | 1.23 | 1.21 | 1.19 | 1.19 | 1.20 | 1.23 | 1.28 | 1.21 | 1.24 |
| 15年 | 27 | 1.28 | 1.29 | 1.27 | 1.27 | 1.29 | 1.30 | 1.31 | 1.31 | 1.32 | 1.31 | 1.35 | 1.35 | 1.30 | 1.32 |
| 16年 | 28 | 1.33 | 1.35 | 1.35 | 1.39 | 1.41 | 1.42 | 1.48 | 1.45 | 1.47 | 1.46 | 1.44 | | | |

は、過去最低。

は、数値を改訂したもの。

有効求人倍率 [全 国]

| 西暦 | 平成 | 1月 | 2月 | 3月 | 4月 | 5月 | 6月 | 7月 | 8月 | 9月 | 10月 | 11月 | 12月 | 年 計 | 年度計 |
|-----|----|------|------|------|------|------|------|------|------|------|------|------|------|------|------|
| 89年 | 元年 | 1.15 | 1.17 | 1.17 | 1.19 | 1.25 | 1.27 | 1.30 | 1.29 | 1.30 | 1.31 | 1.33 | 1.33 | 1.25 | 1.30 |
| 90年 | 2 | 1.33 | 1.36 | 1.36 | 1.35 | 1.39 | 1.42 | 1.46 | 1.44 | 1.44 | 1.44 | 1.45 | 1.44 | 1.40 | 1.43 |
| 91年 | 3 | 1.43 | 1.44 | 1.44 | 1.41 | 1.44 | 1.44 | 1.44 | 1.40 | 1.36 | 1.36 | 1.34 | 1.31 | 1.40 | 1.34 |
| 92年 | 4 | 1.25 | 1.22 | 1.19 | 1.14 | 1.13 | 1.10 | 1.08 | 1.05 | 1.02 | 0.99 | 0.96 | 0.93 | 1.08 | 1.00 |
| 93年 | 5 | 0.91 | 0.88 | 0.85 | 0.82 | 0.80 | 0.76 | 0.74 | 0.72 | 0.70 | 0.68 | 0.67 | 0.66 | 0.76 | 0.71 |
| 94年 | 6 | 0.65 | 0.64 | 0.65 | 0.65 | 0.63 | 0.63 | 0.63 | 0.64 | 0.65 | 0.65 | 0.64 | 0.63 | 0.64 | 0.64 |
| 95年 | 7 | 0.64 | 0.65 | 0.66 | 0.65 | 0.63 | 0.62 | 0.61 | 0.62 | 0.62 | 0.62 | 0.62 | 0.63 | 0.63 | 0.64 |
| 96年 | 8 | 0.65 | 0.66 | 0.68 | 0.69 | 0.69 | 0.70 | 0.72 | 0.72 | 0.72 | 0.73 | 0.74 | 0.74 | 0.70 | 0.72 |
| 97年 | 9 | 0.74 | 0.74 | 0.74 | 0.74 | 0.74 | 0.74 | 0.74 | 0.73 | 0.71 | 0.70 | 0.68 | 0.67 | 0.72 | 0.69 |
| 98年 | 10 | 0.63 | 0.61 | 0.57 | 0.56 | 0.54 | 0.52 | 0.51 | 0.50 | 0.49 | 0.48 | 0.47 | 0.47 | 0.53 | 0.50 |
| 99年 | 11 | 0.48 | 0.48 | 0.48 | 0.47 | 0.46 | 0.46 | 0.47 | 0.47 | 0.48 | 0.49 | 0.49 | 0.50 | 0.48 | 0.49 |
| 00年 | 12 | 0.51 | 0.52 | 0.54 | 0.56 | 0.56 | 0.58 | 0.60 | 0.61 | 0.62 | 0.64 | 0.65 | 0.65 | 0.59 | 0.62 |
| 01年 | 13 | 0.65 | 0.64 | 0.63 | 0.62 | 0.61 | 0.61 | 0.60 | 0.58 | 0.57 | 0.54 | 0.52 | 0.51 | 0.59 | 0.56 |
| 02年 | 14 | 0.50 | 0.51 | 0.52 | 0.52 | 0.53 | 0.53 | 0.54 | 0.55 | 0.55 | 0.56 | 0.56 | 0.57 | 0.54 | 0.56 |
| 03年 | 15 | 0.58 | 0.59 | 0.60 | 0.61 | 0.61 | 0.62 | 0.63 | 0.65 | 0.67 | 0.70 | 0.72 | 0.75 | 0.64 | 0.69 |
| 04年 | 16 | 0.76 | 0.76 | 0.77 | 0.78 | 0.80 | 0.82 | 0.83 | 0.84 | 0.86 | 0.88 | 0.91 | 0.92 | 0.83 | 0.86 |
| 05年 | 17 | 0.91 | 0.91 | 0.93 | 0.94 | 0.94 | 0.95 | 0.96 | 0.96 | 0.96 | 0.98 | 0.99 | 1.01 | 0.95 | 0.98 |
| 06年 | 18 | 1.03 | 1.04 | 1.05 | 1.05 | 1.07 | 1.07 | 1.08 | 1.07 | 1.07 | 1.06 | 1.06 | 1.06 | 1.06 | 1.06 |
| 07年 | 19 | 1.06 | 1.05 | 1.05 | 1.07 | 1.07 | 1.07 | 1.06 | 1.05 | 1.03 | 1.01 | 0.98 | 0.98 | 1.04 | 1.02 |
| 08年 | 20 | 0.97 | 0.96 | 0.96 | 0.96 | 0.95 | 0.92 | 0.89 | 0.86 | 0.83 | 0.79 | 0.75 | 0.71 | 0.88 | 0.77 |
| 09年 | 21 | 0.64 | 0.57 | 0.52 | 0.49 | 0.46 | 0.44 | 0.43 | 0.42 | 0.43 | 0.44 | 0.44 | 0.44 | 0.47 | 0.45 |
| 10年 | 22 | 0.45 | 0.46 | 0.48 | 0.49 | 0.50 | 0.51 | 0.53 | 0.54 | 0.55 | 0.56 | 0.58 | 0.59 | 0.52 | 0.56 |
| 11年 | 23 | 0.60 | 0.62 | 0.62 | 0.62 | 0.61 | 0.62 | 0.64 | 0.65 | 0.67 | 0.69 | 0.71 | 0.72 | 0.65 | 0.68 |
| 12年 | 24 | 0.74 | 0.75 | 0.77 | 0.79 | 0.79 | 0.80 | 0.81 | 0.82 | 0.81 | 0.82 | 0.82 | 0.83 | 0.80 | 0.82 |
| 13年 | 25 | 0.84 | 0.85 | 0.87 | 0.88 | 0.90 | 0.92 | 0.93 | 0.95 | 0.96 | 0.99 | 1.01 | 1.03 | 0.93 | 0.97 |
| 14年 | 26 | 1.04 | 1.05 | 1.07 | 1.08 | 1.09 | 1.10 | 1.10 | 1.10 | 1.10 | 1.11 | 1.12 | 1.14 | 1.09 | 1.11 |
| 15年 | 27 | 1.14 | 1.15 | 1.16 | 1.17 | 1.18 | 1.19 | 1.21 | 1.22 | 1.23 | 1.24 | 1.26 | 1.27 | 1.20 | 1.23 |
| 16年 | 28 | 1.28 | 1.28 | 1.30 | 1.34 | 1.36 | 1.37 | 1.37 | 1.37 | 1.38 | 1.40 | 1.41 | | | |

安定所別有効求人倍率の推移

※学卒を除き、パートを含む。

| 年月 | 項目 | 三重県 | | 桑名 | 四日市 | 鈴鹿 | 津 | 松阪 | 伊勢 | 伊賀 | 尾鷲 | 熊野 ^(出) |
|----|----|------|------|------|------|------|------|------|------|------|------|-------------------|
| | | 季調値 | 原数値 | | | | | | | | | |
| 23 | 年 | — | 0.75 | 0.78 | 0.75 | 0.64 | 0.85 | 0.77 | 0.72 | 0.71 | 0.76 | 0.75 |
| 24 | 度 | — | 0.90 | 0.97 | 0.86 | 0.74 | 1.07 | 1.05 | 0.84 | 0.72 | 1.05 | 0.93 |
| 25 | 平 | — | 1.10 | 1.07 | 1.05 | 1.06 | 1.39 | 1.05 | 1.10 | 0.92 | 1.17 | 0.87 |
| 26 | 均 | — | 1.24 | 1.12 | 1.21 | 1.11 | 1.64 | 1.17 | 1.04 | 1.30 | 1.25 | 0.90 |
| 27 | 均 | — | 1.32 | 1.23 | 1.35 | 1.16 | 1.89 | 1.08 | 1.09 | 1.27 | 1.40 | 1.07 |
| 27 | 10 | 1.31 | 1.31 | 1.19 | 1.36 | 1.17 | 1.83 | 1.08 | 1.08 | 1.29 | 1.46 | 1.07 |
| | 11 | 1.35 | 1.44 | 1.30 | 1.44 | 1.34 | 2.03 | 1.15 | 1.22 | 1.39 | 1.68 | 1.13 |
| | 12 | 1.35 | 1.50 | 1.41 | 1.42 | 1.38 | 2.11 | 1.22 | 1.34 | 1.47 | 1.71 | 1.24 |
| 28 | 1 | 1.33 | 1.50 | 1.45 | 1.45 | 1.35 | 2.09 | 1.22 | 1.31 | 1.44 | 1.69 | 1.16 |
| | 2 | 1.35 | 1.46 | 1.42 | 1.48 | 1.33 | 1.97 | 1.18 | 1.30 | 1.36 | 1.68 | 1.13 |
| | 3 | 1.35 | 1.40 | 1.33 | 1.42 | 1.29 | 1.95 | 1.11 | 1.28 | 1.19 | 1.54 | 1.06 |
| | 4 | 1.39 | 1.27 | 1.24 | 1.30 | 1.14 | 1.73 | 1.02 | 1.20 | 1.05 | 1.45 | 0.90 |
| | 5 | 1.41 | 1.26 | 1.21 | 1.21 | 1.08 | 1.81 | 0.97 | 1.21 | 1.15 | 1.48 | 1.04 |
| | 6 | 1.42 | 1.28 | 1.28 | 1.26 | 1.08 | 1.82 | 1.05 | 1.23 | 1.12 | 1.46 | 1.04 |
| | 7 | 1.48 | 1.38 | 1.35 | 1.36 | 1.17 | 1.99 | 1.15 | 1.33 | 1.18 | 1.56 | 1.04 |
| | 8 | 1.45 | 1.41 | 1.43 | 1.44 | 1.13 | 1.95 | 1.20 | 1.40 | 1.24 | 1.37 | 0.97 |
| | 9 | 1.47 | 1.46 | 1.40 | 1.46 | 1.22 | 1.93 | 1.25 | 1.42 | 1.44 | 1.53 | 1.11 |
| | 10 | 1.46 | 1.47 | 1.45 | 1.49 | 1.31 | 1.86 | 1.26 | 1.40 | 1.40 | 1.43 | 1.16 |
| | 11 | 1.44 | 1.54 | 1.59 | 1.51 | 1.38 | 1.92 | 1.31 | 1.56 | 1.48 | 1.50 | 1.31 |
| | 12 | | | | | | | | | | | |

〔注〕有効求人倍率＝ $\frac{\text{月間有効求人数}}{\text{月間有効求職者数}}$ (倍) ※ 安定所における有効求人倍率は原数値である。
r は数値を補正したもの。

安定所別新規求人倍率の推移

※学卒を除き、パートを含む。

| 年月 | 項目 | 三重県 | | 桑名 | 四日市 | 鈴鹿 | 津 | 松阪 | 伊勢 | 伊賀 | 尾鷲 | 熊野 ^(出) |
|----|----|------|------|------|------|------|------|------|------|------|------|-------------------|
| | | 季調値 | 原数値 | | | | | | | | | |
| 23 | 年 | — | 1.19 | 1.23 | 1.14 | 1.14 | 1.27 | 1.29 | 1.14 | 1.10 | 1.18 | 1.27 |
| 24 | 度 | — | 1.37 | 1.47 | 1.28 | 1.24 | 1.52 | 1.69 | 1.28 | 1.10 | 1.52 | 1.42 |
| 25 | 平 | — | 1.67 | 1.62 | 1.54 | 1.75 | 2.02 | 1.66 | 1.63 | 1.46 | 1.66 | 1.39 |
| 26 | 均 | — | 1.79 | 1.71 | 1.73 | 1.62 | 2.24 | 1.74 | 1.44 | 1.91 | 1.79 | 1.48 |
| 27 | 均 | — | 1.90 | 1.72 | 1.92 | 1.70 | 2.62 | 1.62 | 1.60 | 1.84 | 2.05 | 1.55 |
| 27 | 10 | 1.85 | 1.98 | 1.98 | 2.10 | 2.08 | 2.15 | 1.70 | 1.69 | 2.01 | 2.96 | 1.40 |
| | 11 | 1.95 | 2.41 | 1.87 | 2.10 | 2.38 | 3.83 | 2.14 | 2.20 | 2.15 | 2.73 | 1.33 |
| | 12 | 1.85 | 2.38 | 2.18 | 2.18 | 2.11 | 3.26 | 2.03 | 2.29 | 2.37 | 2.63 | 2.53 |
| 28 | 1 | 2.02 | 2.05 | 2.14 | 2.13 | 1.97 | 2.27 | 1.86 | 1.79 | 2.02 | 2.42 | 1.46 |
| | 2 | 1.93 | 1.90 | 1.68 | 1.89 | 1.67 | 2.86 | 1.57 | 1.61 | 1.61 | 2.40 | 1.31 |
| | 3 | 1.97 | 1.77 | 1.61 | 1.71 | 1.71 | 2.42 | 1.43 | 1.81 | 1.40 | 1.79 | 1.46 |
| | 4 | 2.16 | 1.55 | 1.60 | 1.67 | 1.37 | 1.81 | 1.39 | 1.54 | 1.35 | 1.90 | 0.95 |
| | 5 | 2.04 | 1.79 | 1.56 | 1.47 | 1.37 | 3.11 | 1.35 | 1.52 | 1.87 | 2.53 | 1.67 |
| | 6 | 2.01 | 1.96 | 1.85 | 2.05 | 1.84 | 2.67 | 1.88 | 1.76 | 1.41 | 2.21 | 1.41 |
| | 7 | 2.19 | 2.41 | 2.49 | 2.41 | 2.18 | 3.06 | 2.17 | 2.52 | 1.97 | 2.79 | 1.41 |
| | 8 | 1.84 | 1.95 | 1.84 | 1.83 | 1.46 | 3.03 | 1.58 | 1.81 | 2.11 | 1.54 | 1.35 |
| | 9 | 2.09 | 2.08 | 1.72 | 2.01 | 1.95 | 2.60 | 2.09 | 1.79 | 2.34 | 1.93 | 2.13 |
| | 10 | 2.17 | 2.32 | 2.61 | 2.52 | 2.36 | 2.73 | 1.94 | 2.19 | 1.80 | 2.19 | 1.62 |
| | 11 | 1.93 | 2.29 | 2.41 | 1.88 | 1.87 | 3.29 | 1.96 | 2.45 | 2.21 | 2.72 | 1.91 |
| | 12 | | | | | | | | | | | |

〔注〕新規求人倍率＝ $\frac{\text{新規求人数}}{\text{新規求職申込件数}}$ (倍) ※ 安定所における新規求人倍率は原数値である。
r は数値を補正したもの。

新規求人の状況

※学卒を除く。

| 年度 | 区分 | 全数 (パート含む) | | 一般 (パート除く) | | パート | | 常用 (パート含む) | | 臨時 (パート含む) | |
|--------|-----|---------------|-------|---------------|-------|--------|-------|---------------|-------|---------------|--------|
| | | 前年比 | 前年比 | 前年比 | 前年比 | 前年比 | 前年比 | 前年比 | 前年比 | | |
| 平成25年度 | | 144,922 | 11.6 | 83,043 | 14.8 | 61,879 | 7.5 | 126,378 | 8.1 | 18,544 | 43.3 |
| 平成26年度 | | 148,116 | 2.2 | 86,569 | 4.2 | 61,547 | ▲ 0.5 | 127,927 | 1.2 | 20,189 | 8.9 |
| 平成27年度 | | 149,079 | 0.7 | 84,276 | ▲ 2.6 | 64,803 | 5.3 | 126,583 | ▲ 1.1 | 22,496 | 11.4 |
| 平成27年 | 11月 | 12,150 | 4.2 | 6,450 | ▲ 5.0 | 5,700 | 17.1 | 10,172 | 3.9 | 1,978 | 5.8 |
| | 12月 | 11,199 | ▲ 1.5 | 6,457 | ▲ 0.9 | 4,742 | ▲ 2.3 | 9,252 | ▲ 0.6 | 1,947 | ▲ 5.8 |
| 平成28年 | 1月 | 13,616 | ▲ 4.5 | 7,794 | ▲ 9.2 | 5,822 | 2.5 | 11,523 | ▲ 8.0 | 2,093 | 21.1 |
| | 2月 | 13,303 | 1.5 | 7,380 | ▲ 6.6 | 5,923 | 13.8 | 11,429 | ▲ 0.4 | 1,874 | 14.8 |
| | 3月 | 12,424 | ▲ 2.9 | 6,761 | ▲ 6.5 | 5,663 | 1.8 | 10,314 | ▲ 6.7 | 2,110 | 21.1 |
| | 4月 | 12,412 | 1.0 | 6,975 | 0.1 | 5,437 | 2.3 | 10,987 | 0.6 | 1,425 | 4.8 |
| | 5月 | 11,605 | 4.3 | 6,322 | ▲ 2.3 | 5,283 | 13.5 | 9,969 | 7.9 | 1,636 | ▲ 13.0 |
| | 6月 | 12,016 | ▲ 2.0 | 6,673 | ▲ 4.8 | 5,343 | 1.8 | 10,301 | ▲ 0.9 | 1,715 | ▲ 8.2 |
| | 7月 | 13,173 | 0.6 | 7,412 | ▲ 3.2 | 5,761 | 5.9 | 11,519 | 1.7 | 1,654 | ▲ 6.6 |
| | 8月 | 11,600 | ▲ 0.4 | 6,630 | 0.8 | 4,970 | ▲ 2.0 | 10,242 | 2.6 | 1,358 | ▲ 18.4 |
| | 9月 | 12,612 | 1.4 | 7,426 | 2.9 | 5,186 | ▲ 0.6 | 10,888 | 2.5 | 1,724 | ▲ 5.0 |
| | 10月 | 13,437 | ▲ 0.8 | 7,471 | ▲ 0.9 | 5,966 | ▲ 0.6 | 11,777 | 3.3 | 1,660 | ▲ 22.3 |
| | 11月 | 12,071 | ▲ 0.7 | 6,820 | 5.7 | 5,251 | ▲ 7.9 | 10,315 | 1.4 | 1,756 | ▲ 11.2 |

安定所別新規求人の状況

※学卒を除き、パートを含む。

| 年度 | 区分 | 計 | 地区別 | | | | | | | | |
|--------|-------|---------|--------|--------|--------|--------|--------|--------|--------|-------|-------------------|
| | | | 桑名 | 四日市 | 鈴鹿 | 津 | 松阪 | 伊勢 | 伊賀 | 尾鷲 | 熊野 ^(出) |
| 平成25年度 | | 144,922 | 15,268 | 26,900 | 18,318 | 29,507 | 18,103 | 16,655 | 14,955 | 3,073 | 2,143 |
| | 対前年度比 | 11.6 | 4.0 | 7.6 | 26.2 | 23.8 | ▲ 8.3 | 15.7 | 19.3 | 6.7 | ▲ 7.2 |
| 平成26年度 | | 148,116 | 15,531 | 27,620 | 17,030 | 31,739 | 17,990 | 14,393 | 18,290 | 3,214 | 2,309 |
| | 対前年度比 | 2.2 | 1.7 | 2.7 | ▲ 7.0 | 7.6 | ▲ 0.6 | ▲ 13.6 | 22.3 | 4.6 | 7.7 |
| 平成27年度 | | 149,079 | 15,011 | 27,780 | 18,178 | 34,891 | 16,415 | 14,611 | 16,405 | 3,459 | 2,329 |
| | 対前年度比 | 0.7 | ▲ 3.3 | 0.6 | 6.7 | 9.9 | ▲ 8.8 | 1.5 | ▲ 10.3 | 7.6 | 0.9 |
| 平成27年 | 11月 | 12,150 | 1,113 | 1,998 | 1,531 | 3,173 | 1,376 | 1,236 | 1,275 | 298 | 150 |
| | 12月 | 11,199 | 1,232 | 1,906 | 1,331 | 2,629 | 1,249 | 1,140 | 1,275 | 245 | 192 |
| 平成28年 | 1月 | 13,616 | 1,458 | 2,677 | 1,885 | 2,908 | 1,426 | 1,356 | 1,408 | 317 | 181 |
| | 2月 | 13,303 | 1,347 | 2,359 | 1,414 | 3,509 | 1,369 | 1,439 | 1,345 | 338 | 183 |
| | 3月 | 12,424 | 1,276 | 2,100 | 1,578 | 3,164 | 1,290 | 1,430 | 1,141 | 271 | 174 |
| | 4月 | 12,412 | 1,438 | 2,386 | 1,468 | 2,513 | 1,387 | 1,455 | 1,292 | 315 | 158 |
| | 5月 | 11,605 | 1,097 | 1,932 | 1,167 | 3,270 | 1,100 | 1,084 | 1,457 | 271 | 227 |
| | 6月 | 12,016 | 1,341 | 2,403 | 1,497 | 2,703 | 1,360 | 1,245 | 1,081 | 221 | 165 |
| | 7月 | 13,173 | 1,584 | 2,527 | 1,682 | 2,726 | 1,430 | 1,548 | 1,202 | 287 | 187 |
| | 8月 | 11,600 | 1,260 | 2,012 | 1,135 | 2,849 | 1,252 | 1,236 | 1,403 | 284 | 169 |
| | 9月 | 12,612 | 1,324 | 2,411 | 1,490 | 2,508 | 1,486 | 1,324 | 1,609 | 239 | 221 |
| | 10月 | 13,437 | 1,678 | 2,718 | 1,840 | 2,571 | 1,412 | 1,502 | 1,246 | 276 | 194 |
| | 11月 | 12,071 | 1,338 | 1,955 | 1,228 | 2,765 | 1,324 | 1,495 | 1,511 | 264 | 191 |

主要産業別新規求人の状況

※学卒を除き、パートを含む。

| 区分 年度 | 建設業 | | 製造業 | | 運輸業、 郵便業 | | 卸売業、 小売業 | | 宿泊業、 飲食サービス業 | | 医療、福祉 | | サービス業 | |
|-----------|--------|--------|--------|-------|-------------|--------|-------------|--------|-----------------|--------|--------|-------|--------|--------|
| | 前年比 | 前年比 | 前年比 | 前年比 | 前年比 | 前年比 | 前年比 | 前年比 | 前年比 | 前年比 | 前年比 | 前年比 | 前年比 | |
| 平成25年度 | 10,190 | 7.4 | 17,402 | 19.5 | 10,502 | 35.7 | 20,263 | 1.5 | 11,975 | 9.4 | 26,428 | 4.0 | 26,345 | 27.7 |
| 平成26年度 | 10,565 | 3.7 | 16,693 | ▲ 4.1 | 9,405 | ▲ 10.4 | 19,743 | ▲ 2.6 | 11,495 | ▲ 4.0 | 28,409 | 7.5 | 27,133 | 3.0 |
| 平成27年度 | 10,850 | 2.7 | 17,854 | 7.0 | 9,374 | ▲ 0.3 | 18,682 | ▲ 5.4 | 12,215 | 6.3 | 30,149 | 6.1 | 26,325 | ▲ 3.0 |
| 平成27年 11月 | 809 | 15.6 | 1,607 | 14.0 | 765 | 7.9 | 1,547 | ▲ 4.9 | 1,234 | 23.8 | 2,198 | ▲ 1.7 | 1,906 | ▲ 8.8 |
| 12月 | 673 | ▲ 15.5 | 1,410 | 20.9 | 825 | 27.7 | 1,228 | ▲ 19.9 | 1,012 | 27.3 | 2,394 | 10.3 | 2,147 | 1.5 |
| 平成28年 1月 | 1,135 | ▲ 5.3 | 1,491 | ▲ 0.5 | 831 | ▲ 0.6 | 1,884 | 14.0 | 953 | ▲ 10.0 | 2,945 | 4.4 | 2,346 | ▲ 9.8 |
| 2月 | 852 | 3.1 | 1,677 | 10.4 | 828 | ▲ 13.3 | 1,624 | ▲ 4.9 | 1,190 | 30.5 | 2,556 | ▲ 4.7 | 2,224 | ▲ 3.4 |
| 3月 | 845 | ▲ 9.5 | 1,505 | ▲ 1.5 | 714 | ▲ 11.1 | 1,408 | ▲ 8.5 | 1,237 | 13.7 | 2,577 | 7.0 | 2,276 | 8.6 |
| 4月 | 1,009 | ▲ 3.2 | 1,325 | 13.2 | 783 | 8.6 | 1,552 | ▲ 4.8 | 1,018 | 1.0 | 2,642 | 8.6 | 2,127 | 9.2 |
| 5月 | 807 | ▲ 3.1 | 1,449 | 29.0 | 850 | 15.3 | 1,510 | 6.0 | 903 | 5.0 | 2,391 | 3.7 | 1,864 | ▲ 1.6 |
| 6月 | 759 | ▲ 18.1 | 1,733 | 13.9 | 715 | ▲ 9.8 | 1,540 | ▲ 0.1 | 1,002 | 15.7 | 2,521 | 3.6 | 2,161 | 17.8 |
| 7月 | 1,003 | ▲ 8.9 | 1,668 | 6.2 | 920 | 26.9 | 1,580 | 4.6 | 1,500 | 78.1 | 2,566 | ▲ 7.2 | 2,086 | ▲ 24.1 |
| 8月 | 818 | 12.8 | 1,487 | ▲ 4.5 | 871 | 25.9 | 1,616 | 2.0 | 944 | ▲ 4.6 | 2,408 | 0.2 | 1,929 | ▲ 11.0 |
| 9月 | 815 | 3.8 | 1,867 | 26.2 | 777 | ▲ 14.8 | 1,592 | 0.0 | 1,002 | ▲ 12.3 | 2,677 | 9.6 | 2,252 | ▲ 4.8 |
| 10月 | 1,040 | ▲ 7.4 | 1,993 | 14.4 | 916 | 10.2 | 1,619 | ▲ 5.2 | 1,481 | 67.9 | 2,528 | ▲ 6.3 | 1,919 | ▲ 22.3 |
| 11月 | 866 | 7.0 | 1,627 | 1.2 | 713 | ▲ 6.8 | 1,568 | 1.4 | 959 | ▲ 22.3 | 2,620 | 19.2 | 1,935 | 1.5 |

製造業のうち主要業種別の求人状況

※学卒を除き、パートを含む。

| 区分 年度 | 食料品 | | 金属製品 | | はん用機械 | | 生産用機械 | | 業務用機械 | | 電子部品・デバイス・電子回路 | | 電気機械 | | 輸送用機械 | |
|-----------|-------|--------|-------|--------|-------|--------|-------|--------|-------|--------|----------------|--------|-------|--------|-------|--------|
| | 前年比 | 前年比 | 前年比 | 前年比 | 前年比 | 前年比 | 前年比 | 前年比 | 前年比 | 前年比 | 前年比 | 前年比 | 前年比 | 前年比 | 前年比 | |
| 平成25年度 | 3,130 | 4.1 | 1,699 | 18.6 | 906 | ▲ 4.7 | 923 | 39.8 | 534 | 22.8 | 1,226 | 21.9 | 1,398 | 21.5 | 2,485 | 71.5 |
| 平成26年度 | 3,033 | ▲ 3.1 | 1,532 | ▲ 9.8 | 941 | 3.9 | 1,097 | 18.9 | 496 | ▲ 7.1 | 610 | ▲ 50.2 | 1,248 | ▲ 10.7 | 2,336 | ▲ 6.0 |
| 平成27年度 | 3,492 | 15.1 | 1,650 | 7.7 | 886 | ▲ 5.8 | 1,146 | 4.5 | 394 | ▲ 20.6 | 689 | 13.0 | 1,425 | 14.2 | 2,184 | ▲ 6.5 |
| 平成27年 11月 | 429 | 52.1 | 128 | 0.0 | 61 | ▲ 12.9 | 90 | ▲ 21.1 | 23 | ▲ 69.7 | 21 | ▲ 27.6 | 164 | 70.8 | 199 | 1.0 |
| 12月 | 263 | 30.8 | 113 | 32.9 | 77 | ▲ 3.8 | 132 | 22.2 | 26 | 18.2 | 78 | 81.4 | 114 | 86.9 | 159 | ▲ 10.2 |
| 平成28年 1月 | 239 | ▲ 18.4 | 135 | ▲ 13.5 | 80 | 11.1 | 87 | 40.3 | 26 | ▲ 13.3 | 59 | 22.9 | 119 | ▲ 19.0 | 161 | ▲ 15.3 |
| 2月 | 335 | 6.7 | 156 | ▲ 1.9 | 80 | ▲ 5.9 | 118 | 24.2 | 34 | 3.0 | 48 | ▲ 7.7 | 120 | ▲ 15.5 | 205 | 5.1 |
| 3月 | 259 | 2.0 | 133 | 11.8 | 68 | ▲ 27.7 | 151 | 15.3 | 45 | ▲ 4.3 | 77 | 22.2 | 97 | 7.8 | 227 | 6.1 |
| 4月 | 216 | ▲ 19.7 | 121 | ▲ 27.1 | 55 | ▲ 26.7 | 127 | 104.8 | 37 | 60.9 | 47 | 51.6 | 146 | 97.3 | 140 | 53.8 |
| 5月 | 237 | 33.1 | 135 | 48.4 | 53 | ▲ 7.0 | 122 | 69.4 | 25 | ▲ 19.4 | 40 | ▲ 16.7 | 147 | 32.4 | 180 | 30.4 |
| 6月 | 440 | 84.9 | 126 | ▲ 15.4 | 79 | ▲ 4.8 | 168 | 71.4 | 63 | 53.7 | 60 | ▲ 34.8 | 93 | ▲ 22.5 | 212 | 3.4 |
| 7月 | 277 | ▲ 10.4 | 146 | ▲ 14.1 | 74 | 29.8 | 202 | 254.4 | 32 | 33.3 | 63 | 23.5 | 181 | 4.6 | 212 | 7.1 |
| 8月 | 235 | ▲ 30.5 | 106 | ▲ 18.5 | 63 | ▲ 18.2 | 154 | 32.8 | 10 | ▲ 77.3 | 81 | 58.8 | 156 | 43.1 | 202 | 12.2 |
| 9月 | 344 | 17.4 | 181 | 101.1 | 87 | ▲ 12.1 | 187 | 90.8 | 37 | 76.2 | 60 | ▲ 4.8 | 92 | ▲ 16.4 | 214 | 5.4 |
| 10月 | 433 | 26.6 | 138 | ▲ 27.0 | 96 | 33.3 | 240 | 269.2 | 67 | 19.6 | 114 | 62.9 | 157 | 37.7 | 290 | 33.0 |
| 11月 | 195 | ▲ 54.5 | 188 | 46.9 | 85 | 39.3 | 169 | 87.8 | 61 | 165.2 | 54 | 157.1 | 187 | 14.0 | 206 | 3.5 |

新規求職者の状況

※学卒を除く。

| 区分 年度 | 新規求職者 パート含 | | 男 | | 女 | | うち 中高年 パート 含 | | 男 | | 女 | | パート | | 臨時 パート 含 |
|----------|---------------|--------|--------|--------|--------|--------|-----------------------|--------|--------|--------|--------|--------|--------|--------|----------------|
| | 全数 | 前年比 | パート含 | 前年比 | パート含 | 前年比 | 含 | 前年比 | パート含 | 前年比 | パート含 | 前年比 | パート | 前年比 | |
| 平成25年度 | 86,740 | ▲ 8.4 | 40,466 | ▲ 10.8 | 46,154 | ▲ 6.1 | 34,393 | ▲ 6.9 | 18,556 | ▲ 9.9 | 15,782 | ▲ 3.2 | 28,501 | ▲ 7.1 | 1,376 |
| 平成26年度 | 82,941 | ▲ 4.4 | 38,923 | ▲ 3.8 | 43,907 | ▲ 4.9 | 33,655 | ▲ 2.1 | 17,975 | ▲ 3.1 | 15,633 | ▲ 0.9 | 28,305 | ▲ 0.7 | 2,114 |
| 平成27年度 | 78,616 | ▲ 5.2 | 36,646 | ▲ 5.9 | 41,851 | ▲ 4.7 | 32,883 | ▲ 2.3 | 17,671 | ▲ 1.7 | 15,153 | ▲ 3.1 | 26,747 | ▲ 5.5 | 1,521 |
| 平成27年11月 | 5,039 | ▲ 5.0 | 2,366 | ▲ 7.3 | 2,660 | ▲ 3.3 | 2,091 | ▲ 0.1 | 1,119 | ▲ 2.8 | 965 | 2.9 | 1,672 | ▲ 6.0 | 69 |
| 12月 | 4,697 | 0.1 | 2,274 | ▲ 1.4 | 2,419 | 1.6 | 2,025 | 8.3 | 1,091 | 6.9 | 931 | 10.3 | 1,460 | ▲ 1.6 | 92 |
| 平成28年1月 | 6,657 | ▲ 9.6 | 3,082 | ▲ 11.8 | 3,569 | ▲ 7.4 | 2,676 | ▲ 13.9 | 1,472 | ▲ 12.2 | 1,201 | ▲ 15.9 | 2,158 | ▲ 11.9 | 75 |
| 2月 | 7,010 | 0.0 | 3,197 | ▲ 0.6 | 3,806 | 0.4 | 3,005 | 6.6 | 1,542 | 6.6 | 1,459 | 6.5 | 2,308 | 2.0 | 109 |
| 3月 | 7,031 | ▲ 8.9 | 3,144 | ▲ 11.3 | 3,875 | ▲ 7.1 | 2,972 | ▲ 4.3 | 1,555 | ▲ 3.5 | 1,413 | ▲ 5.3 | 2,428 | ▲ 7.2 | 101 |
| 4月 | 8,018 | ▲ 10.8 | 3,567 | ▲ 11.5 | 4,437 | ▲ 10.1 | 3,759 | ▲ 9.0 | 1,954 | ▲ 10.6 | 1,800 | ▲ 6.8 | 3,210 | ▲ 11.8 | 111 |
| 5月 | 6,471 | ▲ 2.1 | 2,936 | ▲ 3.2 | 3,528 | ▲ 1.2 | 2,698 | ▲ 0.5 | 1,448 | 2.0 | 1,246 | ▲ 3.2 | 2,398 | 0.1 | 79 |
| 6月 | 6,144 | ▲ 6.7 | 2,874 | ▲ 9.0 | 3,258 | ▲ 4.6 | 2,561 | ▲ 2.1 | 1,375 | ▲ 4.8 | 1,179 | 0.9 | 2,083 | ▲ 2.2 | 105 |
| 7月 | 5,468 | ▲ 16.4 | 2,677 | ▲ 16.7 | 2,786 | ▲ 16.0 | 2,355 | ▲ 11.8 | 1,299 | ▲ 12.9 | 1,052 | ▲ 10.5 | 1,700 | ▲ 14.6 | 65 |
| 8月 | 5,951 | ▲ 1.4 | 2,770 | ▲ 2.0 | 3,171 | ▲ 0.8 | 2,511 | 4.8 | 1,372 | 8.2 | 1,138 | 1.5 | 1,918 | 0.5 | 110 |
| 9月 | 6,068 | ▲ 7.8 | 2,675 | ▲ 9.9 | 3,383 | ▲ 6.1 | 2,498 | ▲ 5.8 | 1,272 | ▲ 8.4 | 1,222 | ▲ 2.9 | 2,235 | ▲ 3.0 | 64 |
| 10月 | 5,796 | ▲ 15.3 | 2,696 | ▲ 19.6 | 3,094 | ▲ 11.2 | 2,520 | ▲ 14.3 | 1,385 | ▲ 18.3 | 1,133 | ▲ 8.8 | 2,059 | ▲ 12.5 | 92 |
| 11月 | 5,261 | 4.4 | 2,424 | 2.5 | 2,833 | 6.5 | 2,320 | 11.0 | 1,190 | 6.3 | 1,128 | 16.9 | 1,824 | 9.1 | 53 |

[注] 平成16年11月から求職申込書の性別欄が任意記入となったため、関連する項目については計と男女計が必ずしも一致しない。

安定所別新規求職者の状況

※学卒を除き、パートを含む。

| 区分 年度 | 計 | 桑名 | 四日市 | 鈴鹿 | 津 | 松阪 | 伊勢 | 伊賀 | 尾鷲 | 熊野 ^(註) |
|----------|--------|-------|--------|--------|--------|--------|--------|--------|-------|-------------------|
| 平成25年度 | 86,740 | 9,429 | 17,451 | 10,451 | 14,637 | 10,900 | 10,200 | 10,278 | 1,851 | 1,543 |
| 対前年度比 | ▲ 8.4 | ▲ 5.8 | ▲ 10.4 | ▲ 10.8 | ▲ 6.6 | ▲ 6.7 | ▲ 9.0 | ▲ 9.8 | ▲ 2.5 | ▲ 5.2 |
| 平成26年度 | 82,941 | 9,080 | 15,924 | 10,535 | 14,145 | 10,347 | 9,965 | 9,589 | 1,796 | 1,560 |
| 対前年度比 | ▲ 4.4 | ▲ 3.7 | ▲ 8.8 | 0.8 | ▲ 3.4 | ▲ 5.1 | ▲ 2.3 | ▲ 6.7 | ▲ 3.0 | 1.1 |
| 平成27年度 | 78,616 | 8,733 | 14,484 | 10,682 | 13,338 | 10,149 | 9,150 | 8,920 | 1,689 | 1,504 |
| 対前年度比 | ▲ 5.2 | ▲ 3.8 | ▲ 9.0 | 1.4 | ▲ 5.7 | ▲ 1.9 | ▲ 8.2 | ▲ 7.0 | ▲ 6.0 | ▲ 3.6 |
| 平成27年11月 | 5,039 | 594 | 952 | 642 | 829 | 644 | 562 | 594 | 109 | 113 |
| 12月 | 4,697 | 565 | 874 | 631 | 807 | 616 | 497 | 538 | 93 | 76 |
| 平成28年1月 | 6,657 | 681 | 1,259 | 959 | 1,283 | 766 | 758 | 696 | 131 | 124 |
| 2月 | 7,010 | 802 | 1,250 | 846 | 1,229 | 874 | 892 | 836 | 141 | 140 |
| 3月 | 7,031 | 791 | 1,231 | 922 | 1,308 | 905 | 789 | 815 | 151 | 119 |
| 4月 | 8,018 | 899 | 1,427 | 1,070 | 1,385 | 999 | 947 | 959 | 166 | 166 |
| 5月 | 6,471 | 702 | 1,315 | 851 | 1,053 | 816 | 713 | 778 | 107 | 136 |
| 6月 | 6,144 | 724 | 1,174 | 814 | 1,012 | 725 | 709 | 769 | 100 | 117 |
| 7月 | 5,468 | 635 | 1,050 | 772 | 892 | 659 | 614 | 610 | 103 | 133 |
| 8月 | 5,951 | 686 | 1,102 | 777 | 940 | 790 | 682 | 665 | 184 | 125 |
| 9月 | 6,068 | 772 | 1,201 | 763 | 965 | 710 | 740 | 689 | 124 | 104 |
| 10月 | 5,796 | 643 | 1,078 | 780 | 942 | 729 | 686 | 692 | 126 | 120 |
| 11月 | 5,261 | 556 | 1,041 | 655 | 841 | 677 | 609 | 685 | 97 | 100 |

就職件数の状況

※学卒を除く。

| 区分 年度 | 就職件数 パート含 | | | | | | うち 中高年 パート 含 | | | | | | パート | | 臨時 パート 含 |
|-----------|--------------|--------|--------|--------|--------|--------|-----------------------|--------|-------|--------|-------|--------|--------|--------|----------------|
| | 全数 | | 男 | | 女 | | 含 | | 男 | | 女 | | パート | 前年比 | |
| | 前年比 | パート含 | 前年比 | パート含 | 前年比 | パート含 | 前年比 | パート含 | 前年比 | パート含 | 前年比 | | | | |
| 平成25年度 | 29,383 | ▲ 1.4 | 14,280 | ▲ 2.2 | 15,076 | ▲ 0.6 | 11,227 | 1.7 | 6,242 | ▲ 0.8 | 4,974 | 5.1 | 11,072 | ▲ 2.8 | 2,517 |
| 平成26年度 | 27,153 | ▲ 7.6 | 13,188 | ▲ 7.6 | 13,936 | ▲ 7.6 | 10,543 | ▲ 6.1 | 5,686 | ▲ 8.9 | 4,847 | ▲ 2.6 | 10,228 | ▲ 7.6 | 2,092 |
| 平成27年度 | 25,927 | ▲ 4.5 | 12,262 | ▲ 7.0 | 13,632 | ▲ 2.2 | 10,527 | ▲ 0.2 | 5,526 | ▲ 2.8 | 4,985 | 2.8 | 10,190 | ▲ 0.4 | 2,288 |
| 平成27年 11月 | 2,015 | 0.4 | 1,002 | ▲ 3.6 | 1,010 | 4.8 | 823 | 4.6 | 450 | 4.7 | 370 | 4.5 | 825 | 10.4 | 183 |
| 12月 | 1,802 | 0.1 | 869 | ▲ 5.3 | 930 | 5.3 | 732 | 8.3 | 385 | ▲ 0.3 | 347 | 19.7 | 682 | 5.1 | 229 |
| 平成28年 1月 | 1,647 | ▲ 16.9 | 773 | ▲ 17.4 | 871 | ▲ 16.6 | 668 | ▲ 11.2 | 334 | ▲ 12.3 | 331 | ▲ 10.5 | 631 | ▲ 16.8 | 221 |
| 2月 | 2,213 | 3.2 | 1,039 | 5.5 | 1,172 | 1.4 | 959 | 15.8 | 508 | 23.0 | 449 | 8.7 | 854 | 22.5 | 242 |
| 3月 | 2,704 | ▲ 3.0 | 1,184 | ▲ 3.7 | 1,517 | ▲ 2.4 | 1,178 | 2.5 | 585 | ▲ 1.8 | 591 | 6.9 | 1,040 | 2.4 | 182 |
| 4月 | 2,461 | ▲ 8.1 | 1,057 | ▲ 11.9 | 1,404 | ▲ 4.9 | 979 | ▲ 8.8 | 464 | ▲ 14.7 | 515 | ▲ 2.6 | 1,044 | ▲ 9.5 | 182 |
| 5月 | 2,204 | ▲ 0.4 | 950 | ▲ 6.7 | 1,248 | 4.7 | 841 | ▲ 1.4 | 414 | ▲ 8.6 | 426 | 7.0 | 897 | ▲ 2.7 | 182 |
| 6月 | 2,255 | ▲ 5.0 | 1,059 | ▲ 8.7 | 1,193 | ▲ 1.6 | 937 | ▲ 2.8 | 483 | ▲ 7.3 | 452 | 2.0 | 950 | 5.8 | 240 |
| 7月 | 1,914 | ▲ 9.8 | 954 | ▲ 8.9 | 959 | ▲ 10.7 | 830 | ▲ 3.9 | 461 | ▲ 3.2 | 369 | ▲ 4.7 | 730 | ▲ 11.7 | 163 |
| 8月 | 1,862 | ▲ 0.2 | 901 | ▲ 5.8 | 958 | 5.9 | 831 | 12.0 | 449 | 12.8 | 380 | 10.5 | 722 | 6.3 | 152 |
| 9月 | 2,062 | 0.3 | 1,000 | 4.7 | 1,061 | ▲ 3.3 | 885 | 10.8 | 479 | 13.0 | 406 | 8.6 | 850 | 6.9 | 179 |
| 10月 | 2,055 | ▲ 8.1 | 949 | ▲ 10.4 | 1,106 | ▲ 5.9 | 890 | 2.1 | 454 | 1.3 | 436 | 3.3 | 788 | ▲ 10.9 | 168 |
| 11月 | 1,876 | ▲ 6.9 | 899 | ▲ 10.3 | 973 | ▲ 3.7 | 831 | 1.0 | 409 | ▲ 9.1 | 420 | 13.5 | 757 | ▲ 8.2 | 144 |

[注] 平成16年11月から求職申込書の性別欄が任意記入となったため、関連する項目については計と男女計が必ずしも一致しない。

安定所別就職件数の状況

※学卒を除き、パートを含む。

| 区分 年度 | 計 | 桑名 | 四日市 | 鈴鹿 | 津 | 松阪 | 伊勢 | 伊賀 | 尾鷲 | 熊野 ^(由) |
|-----------|--------|--------|-------|-------|-------|-------|--------|--------|--------|-------------------|
| 平成25年度 | 29,383 | 3,205 | 5,173 | 3,487 | 4,729 | 3,839 | 4,029 | 3,345 | 929 | 647 |
| 対前年度比 | ▲ 1.4 | 5.3 | ▲ 4.9 | 0.8 | ▲ 4.1 | ▲ 3.4 | ▲ 2.9 | 5.8 | 1.8 | ▲ 11.7 |
| 平成26年度 | 27,153 | 3,145 | 4,707 | 3,171 | 4,505 | 3,531 | 3,555 | 3,157 | 745 | 637 |
| 対前年度比 | ▲ 7.6 | ▲ 1.9 | ▲ 9.0 | ▲ 9.1 | ▲ 4.7 | ▲ 8.0 | ▲ 11.8 | ▲ 5.6 | ▲ 19.8 | ▲ 1.5 |
| 平成27年度 | 25,927 | 2,813 | 4,402 | 3,311 | 4,309 | 3,413 | 3,344 | 2,793 | 863 | 679 |
| 対前年度比 | ▲ 4.5 | ▲ 10.6 | ▲ 6.5 | 4.4 | ▲ 4.4 | ▲ 3.3 | ▲ 5.9 | ▲ 11.5 | 15.8 | 6.6 |
| 平成27年 11月 | 2,015 | 244 | 355 | 254 | 351 | 255 | 249 | 231 | 31 | 45 |
| 12月 | 1,802 | 207 | 277 | 222 | 289 | 285 | 224 | 200 | 54 | 44 |
| 平成28年 1月 | 1,647 | 175 | 299 | 216 | 260 | 211 | 192 | 183 | 68 | 43 |
| 2月 | 2,213 | 249 | 394 | 282 | 426 | 236 | 284 | 219 | 58 | 65 |
| 3月 | 2,704 | 311 | 425 | 338 | 504 | 351 | 303 | 307 | 102 | 63 |
| 4月 | 2,461 | 299 | 349 | 279 | 423 | 330 | 380 | 261 | 80 | 60 |
| 5月 | 2,204 | 231 | 353 | 251 | 366 | 302 | 325 | 266 | 56 | 54 |
| 6月 | 2,255 | 240 | 389 | 261 | 383 | 322 | 273 | 259 | 55 | 73 |
| 7月 | 1,914 | 217 | 289 | 218 | 350 | 277 | 243 | 236 | 43 | 41 |
| 8月 | 1,862 | 225 | 283 | 252 | 298 | 259 | 229 | 220 | 55 | 41 |
| 9月 | 2,062 | 209 | 348 | 285 | 324 | 284 | 249 | 235 | 62 | 66 |
| 10月 | 2,055 | 240 | 313 | 254 | 323 | 287 | 291 | 217 | 63 | 67 |
| 11月 | 1,876 | 196 | 328 | 259 | 295 | 269 | 230 | 204 | 45 | 50 |

平成28年度ハローワークのマッチング機能に関する業務の目標値進捗状況

① 就職件数（常用）

| | 年間目標 | | 目標（4～11月） | | 実績（4～11月） | | 目標（11月） | | 実績（11月） | |
|------|--------|--------|-----------|--------|-----------|--------|---------|-------|---------|-------|
| | 新規求職者数 | 就職件数 | 求職者数 | 就職件数 | 求職者数 | 就職件数 | 求職者数 | 就職件数 | 求職者数 | 就職件数 |
| 四日市所 | 14,473 | 4,207 | 9,979 | 2,867 | 9,205 | 2,459 | 1,004 | 338 | 1,033 | 304 |
| 伊勢所 | 9,272 | 3,165 | 6,230 | 2,160 | 5,658 | 2,029 | 547 | 204 | 606 | 219 |
| 津所 | 13,068 | 3,864 | 8,508 | 2,584 | 8,002 | 2,468 | 815 | 310 | 838 | 268 |
| 松阪所 | 10,004 | 3,113 | 6,850 | 2,183 | 6,093 | 2,106 | 650 | 239 | 675 | 240 |
| 桑名所 | 8,203 | 2,697 | 5,603 | 1,807 | 5,469 | 1,744 | 552 | 182 | 536 | 188 |
| 伊賀所 | 8,634 | 2,642 | 5,827 | 1,801 | 5,684 | 1,765 | 582 | 206 | 669 | 190 |
| 尾鷲所 | 3,063 | 1,347 | 2,101 | 905 | 1,918 | 832 | 220 | 97 | 197 | 85 |
| 鈴鹿所 | 10,282 | 2,949 | 7,061 | 2,041 | 6,469 | 1,876 | 675 | 232 | 654 | 238 |
| 三重局計 | 76,999 | 23,984 | 52,159 | 16,348 | 48,498 | 15,279 | 5,045 | 1,808 | 5,208 | 1,732 |

② 求人充足件数（常用）

| | 年間目標 | | 目標（4～11月） | | 実績（4～11月） | | 目標（11月） | | 実績（11月） | |
|------|---------|--------|-----------|--------|-----------|--------|---------|-------|---------|-------|
| | 新規求人数 | 充足数 | 新規求人数 | 充足数 | 新規求人数 | 充足数 | 新規求人数 | 充足数 | 新規求人数 | 充足数 |
| 四日市所 | 26,051 | 4,346 | 17,142 | 2,989 | 17,206 | 2,655 | 1,996 | 342 | 1,725 | 312 |
| 伊勢所 | 13,620 | 2,752 | 8,761 | 1,885 | 9,900 | 1,842 | 975 | 188 | 1,330 | 180 |
| 津所 | 26,780 | 4,107 | 17,780 | 2,717 | 17,476 | 2,541 | 2,570 | 320 | 2,333 | 290 |
| 松阪所 | 16,073 | 2,887 | 10,960 | 2,013 | 9,445 | 1,921 | 1,300 | 231 | 1,139 | 232 |
| 桑名所 | 14,956 | 2,458 | 9,675 | 1,623 | 10,519 | 1,638 | 1,100 | 203 | 1,218 | 186 |
| 伊賀所 | 12,834 | 2,296 | 8,381 | 1,580 | 8,769 | 1,495 | 909 | 172 | 1,174 | 151 |
| 尾鷲所 | 5,381 | 1,318 | 3,567 | 889 | 3,445 | 828 | 366 | 73 | 413 | 77 |
| 鈴鹿所 | 14,305 | 2,450 | 9,579 | 1,684 | 9,238 | 1,570 | 1,110 | 200 | 983 | 191 |
| 三重局計 | 130,000 | 22,614 | 85,845 | 15,380 | 85,998 | 14,490 | 10,326 | 1,729 | 10,315 | 1,619 |

③ 雇用保険受給者の早期再就職件数

| | 年間目標 | | 目標（4～9月） | | 実績（4～9月） | | 目標（9月） | | 実績（9月） | |
|------|--------|---------|----------|---------|----------|---------|--------|---------|--------|---------|
| | 資格決定件数 | 早期再就職件数 | 資格決定件数 | 早期再就職件数 | 資格決定件数 | 早期再就職件数 | 資格決定件数 | 早期再就職件数 | 資格決定件数 | 早期再就職件数 |
| 四日市所 | 4,030 | 1,122 | 2,284 | 585 | 2,141 | 587 | 310 | 89 | 332 | 81 |
| 伊勢所 | 2,832 | 912 | 1,644 | 490 | 1,448 | 387 | 238 | 75 | 211 | 49 |
| 津所 | 3,325 | 953 | 1,780 | 478 | 1,706 | 549 | 245 | 55 | 192 | 77 |
| 松阪所 | 2,977 | 960 | 1,737 | 510 | 1,373 | 556 | 268 | 78 | 173 | 86 |
| 桑名所 | 2,599 | 827 | 1,424 | 415 | 1,292 | 356 | 179 | 75 | 190 | 66 |
| 伊賀所 | 2,306 | 830 | 1,299 | 422 | 1,153 | 355 | 200 | 60 | 150 | 46 |
| 尾鷲所 | 1,001 | 317 | 565 | 159 | 489 | 132 | 82 | 25 | 66 | 21 |
| 鈴鹿所 | 3,630 | 1,143 | 1,973 | 570 | 1,795 | 554 | 302 | 100 | 266 | 81 |
| 三重局計 | 22,700 | 7,064 | 12,706 | 3,629 | 11,397 | 3,476 | 1,824 | 557 | 1,580 | 507 |

※ ①②は11月内容、③は9月内容

※ 「①就職件数」とは、「ハローワークの紹介により常用就職した件数」のこと。

「②充足件数」とは、「ハローワークの常用求人（受理地ベース）の充足件数」のこと。

「③雇用保険受給者の早期再就職件数」とは、「基本手当の支給残日数を所定給付日数の3分の2以上残して早期に再就職した件数」のこと。

1. 一般職業紹介業務指標

(学卒を除き、パートを含む。)

| 項目 | 区分 | 28年11月 | 前年同月 | 前月 | 増減率 | | 桑名 | 四日市 | 鈴鹿 | 津 | 松阪 | 伊勢 | 伊賀 | 尾鷲 | 熊野 ^(出) |
|----------------|----------------------------|------------------------|----------------|----------------|------------------|------------------|--------------|--------------|--------------|--------------|--------------|--------------|--------------|--------------|-------------------|
| | | | | | 前年同月 | 前月 | | | | | | | | | |
| 1 新規求職申込件数 | | 5,261 | 5,039 | 5,796 | 4.4 | ▲ 9.2 | 556 | 1,041 | 655 | 841 | 677 | 609 | 685 | 97 | 100 |
| 2 雇用保険受給資格決定件数 | | 1,503 | 1,365 | 1,768 | 10.1 | ▲ 15.0 | 162 | 277 | 199 | 200 | 191 | 205 | 206 | 32 | 31 |
| 3 中高年齢者 | | 2,320 | 2,091 | 2,520 | 11.0 | ▲ 7.9 | 235 | 394 | 271 | 367 | 330 | 266 | 348 | 52 | 57 |
| 4 月間有効求職者数 | | 23,509 | 25,201 | 24,428 | ▲ 6.7 | ▲ 3.8 | 2,645 | 4,496 | 3,204 | 3,958 | 2,974 | 2,614 | 2,733 | 479 | 406 |
| 5 雇用保険受給者実人員 | | 6,333 | 7,223 | 6,424 | ▲ 12.3 | ▲ 1.4 | 712 | 1,170 | 957 | 918 | 769 | 837 | 702 | 115 | 153 |
| 6 中高年齢者 | | 10,733 | 11,258 | 11,180 | ▲ 4.7 | ▲ 4.0 | 1,146 | 1,776 | 1,466 | 1,773 | 1,515 | 1,235 | 1,336 | 264 | 222 |
| 7 就職件数 | | 1,876 | 2,015 | 2,055 | ▲ 6.9 | ▲ 8.7 | 196 | 328 | 259 | 295 | 269 | 230 | 204 | 45 | 50 |
| 8 雇用保険受給者 | | 443 | 485 | 503 | ▲ 8.7 | ▲ 11.9 | 46 | 89 | 68 | 71 | 50 | 56 | 40 | 15 | 8 |
| 9 中高年齢者 | | 831 | 823 | 890 | 1.0 | ▲ 6.6 | 85 | 139 | 116 | 127 | 125 | 104 | 93 | 19 | 23 |
| 10 月間有効求人数 | | 36,251 | 36,213 | 35,838 | 0.1 | 1.2 | 4,195 | 6,778 | 4,406 | 7,595 | 3,903 | 4,074 | 4,050 | 718 | 532 |
| 11 新規求人数 | | 12,071 | 12,150 | 13,437 | ▲ 0.7 | ▲ 10.2 | 1,338 | 1,955 | 1,228 | 2,765 | 1,324 | 1,495 | 1,511 | 264 | 191 |
| 12 充足数 | | 1,750 | 1,865 | 1,954 | ▲ 6.2 | ▲ 10.4 | 193 | 334 | 215 | 313 | 252 | 192 | 166 | 39 | 46 |
| 諸 比 | 新規 求人倍率 | 11/1 2.29 (1.93) | 2.41 (1.95) | 2.32 (2.17) | ▲ 0.12 ▲ 0.02 | ▲ 0.03 ▲ 0.24 | 2.41 | 1.88 | 1.87 | 3.29 | 1.96 | 2.45 | 2.21 | 2.72 | 1.91 |
| | 有効 () 内は季節調整値 | 10/4 1.54 (1.44) | 1.44 (1.35) | 1.47 (1.46) | 0.10 0.09 | 0.07 ▲ 0.02 | 1.59 | 1.51 | 1.38 | 1.92 | 1.31 | 1.56 | 1.48 | 1.50 | 1.31 |
| | 就職 率 | 7/1 35.7 8.0 | 40.0 8.0 | 35.5 8.4 | ▲ 4.3 0.0 | 0.2 ▲ 0.4 | 35.3 7.4 | 31.5 7.3 | 39.5 8.1 | 35.1 7.5 | 39.7 9.0 | 37.8 8.8 | 29.8 7.5 | 46.4 9.4 | 50.0 12.3 |
| | 雇用保険受給者 | 8/2 29.5 7.0 | 35.5 6.7 | 28.5 7.8 | ▲ 6.0 0.3 | 1.0 ▲ 0.8 | 28.4 6.5 | 32.1 7.6 | 34.2 7.1 | 35.5 7.7 | 26.2 6.5 | 27.3 6.7 | 19.4 5.7 | 46.9 13.0 | 25.8 5.2 |
| | 中高年齢者 | 9/3 35.8 7.7 | 39.4 7.3 | 35.3 8.0 | ▲ 3.6 0.4 | 0.5 ▲ 0.3 | 36.2 7.4 | 35.3 7.8 | 42.8 7.9 | 34.6 7.2 | 37.9 8.3 | 39.1 8.4 | 26.7 7.0 | 36.5 7.2 | 40.4 10.4 |
| 率 | 充足 率 | 12/10 4.8 14.5 | 5.2 15.3 | 5.5 14.5 | ▲ 0.4 ▲ 0.8 | ▲ 0.7 0.0 | 4.6 14.4 | 4.9 17.1 | 4.9 17.5 | 4.1 11.3 | 6.5 19.0 | 4.7 12.8 | 4.1 11.0 | 5.4 14.8 | 8.6 24.1 |
| | 新規求職 のうち 中高年齢者の占める割合 | 28.6 44.1 | 27.1 41.5 | 30.5 43.5 | 1.5 2.6 | ▲ 1.9 0.6 | 29.1 42.3 | 26.6 37.8 | 30.4 41.4 | 23.8 43.6 | 28.2 48.7 | 33.7 43.7 | 30.1 50.8 | 33.0 53.6 | 31.0 57.0 |
| | 有効求職 のうち 中高年齢者の占める割合 | 26.9 45.7 | 28.7 44.7 | 26.3 45.8 | ▲ 1.8 1.0 | 0.6 ▲ 0.1 | 26.9 43.3 | 26.0 39.5 | 29.9 45.8 | 23.2 44.8 | 25.9 50.9 | 32.0 47.2 | 25.7 48.9 | 24.0 55.1 | 37.7 54.7 |

*単位…人、件、倍、%、ポイント

2. 一般職業紹介状況（学卒を除き、パートを含む。）

平成28年10月

三重労働局

| 区分 年度・月 | 新 規 | | 新規求職 | | 新規求人倍率 | | 有 効 | | 有 効 | | 有効求人倍率 | | 紹介件数 前年 同月比 | 紹介率 | 就職件数 前年 同月比 | 就職率 | | | | |
|------------|---------|-----------|---------|-----------|--------|-------|---------|-----------|---------|-----------|--------|-------|-------------------|--------|-------------------|--------|--------|------|---|---|
| | 求 人 数 | 前年 同月比 | 申 込 件 数 | 前年 同月比 | 原 数 値 | 季 調 値 | 求 人 数 | 前年 同月比 | 求 職 者 数 | 前年 同月比 | 原 数 値 | 季 調 値 | | | | | 件 | % | 件 | % |
| | | | | | | | | | | | | | | | | | | | | |
| 平成22年度 | 106,061 | 17.8 | 102,709 | ▲ 6.8 | 1.03 | — | 267,755 | 23.4 | 431,800 | ▲ 13.3 | 0.62 | — | 161,894 | ▲ 6.8 | 157.6 | 31,777 | 5.5 | 30.9 | | |
| 平成23年度 | 115,209 | 8.6 | 97,007 | ▲ 5.6 | 1.19 | — | 301,736 | 12.7 | 402,604 | ▲ 6.8 | 0.75 | — | 143,425 | ▲ 11.4 | 147.9 | 30,025 | ▲ 5.5 | 31.0 | | |
| 平成24年度 | 129,881 | 12.7 | 94,683 | ▲ 2.4 | 1.37 | — | 351,220 | 16.4 | 391,520 | ▲ 2.8 | 0.90 | — | 137,332 | ▲ 4.2 | 145.0 | 29,808 | ▲ 0.7 | 31.5 | | |
| 平成25年度 | 144,922 | 11.6 | 86,740 | ▲ 8.4 | 1.67 | — | 397,780 | 13.3 | 362,570 | ▲ 7.4 | 1.10 | — | 120,880 | ▲ 12.0 | 139.4 | 29,383 | ▲ 1.4 | 33.9 | | |
| 平成26年度 | 148,116 | 2.2 | 82,941 | ▲ 4.4 | 1.79 | — | 410,629 | 3.2 | 332,334 | ▲ 8.3 | 1.24 | — | 106,974 | ▲ 11.5 | 129.0 | 27,153 | ▲ 7.6 | 32.7 | | |
| 平成27年度 | 149,079 | 0.7 | 78,616 | ▲ 5.2 | 1.90 | — | 419,937 | 2.3 | 318,386 | ▲ 4.2 | 1.32 | — | 96,064 | ▲ 10.2 | 122.2 | 25,927 | ▲ 4.5 | 33.0 | | |
| 26年10月 | 13,369 | 0.5 | 6,954 | ▲ 6.3 | 1.92 | 1.80 | 34,265 | ▲ 1.5 | 28,226 | ▲ 6.6 | 1.21 | 1.20 | 8,958 | ▲ 13.7 | 128.8 | 2,369 | ▲ 7.6 | 34.1 | | |
| 11月 | 11,657 | ▲ 4.8 | 5,306 | ▲ 7.1 | 2.20 | 1.81 | 34,491 | 0.4 | 26,325 | ▲ 7.0 | 1.31 | 1.23 | 7,019 | ▲ 18.9 | 132.3 | 2,007 | ▲ 9.2 | 37.8 | | |
| 12月 | 11,373 | 5.8 | 4,694 | ▲ 3.6 | 2.42 | 1.88 | 34,112 | 1.3 | 24,172 | ▲ 6.4 | 1.41 | 1.28 | 6,326 | ▲ 8.3 | 134.8 | 1,801 | ▲ 10.9 | 38.4 | | |
| 10～12月 | 12,133 | 0.3 | 5,651 | ▲ 5.8 | 2.15 | — | 34,289 | 0.1 | 26,241 | ▲ 6.7 | 1.31 | — | 7,434 | ▲ 14.0 | 131.6 | 2,059 | ▲ 9.1 | 36.4 | | |
| 27年1月 | 14,260 | 4.7 | 7,363 | ▲ 3.7 | 1.94 | 1.86 | 35,453 | 3.3 | 24,997 | ▲ 5.3 | 1.42 | 1.28 | 8,413 | ▲ 9.4 | 114.3 | 1,982 | ▲ 3.9 | 26.9 | | |
| 2月 | 13,109 | 5.2 | 7,012 | 1.9 | 1.87 | 1.85 | 36,444 | 5.3 | 26,029 | ▲ 3.6 | 1.40 | 1.29 | 9,951 | ▲ 0.8 | 141.9 | 2,144 | ▲ 8.0 | 30.6 | | |
| 3月 | 12,795 | 7.3 | 7,722 | 5.6 | 1.66 | 1.80 | 37,347 | 5.7 | 28,052 | ▲ 0.5 | 1.33 | 1.27 | 10,833 | 4.7 | 140.3 | 2,787 | 0.3 | 36.1 | | |
| 1～3月 | 13,388 | 5.7 | 7,366 | 1.2 | 1.82 | — | 36,415 | 4.8 | 26,359 | ▲ 3.1 | 1.38 | — | 9,732 | ▲ 1.6 | 132.1 | 2,304 | ▲ 3.6 | 31.3 | | |
| 27年4月 | 12,284 | ▲ 1.6 | 8,985 | ▲ 4.0 | 1.37 | 1.87 | 34,708 | 2.1 | 29,651 | ▲ 1.8 | 1.17 | 1.27 | 9,572 | ▲ 6.7 | 106.5 | 2,677 | 4.4 | 29.8 | | |
| 5月 | 11,123 | ▲ 5.0 | 6,610 | ▲ 9.5 | 1.68 | 1.86 | 32,984 | 0.2 | 28,740 | ▲ 4.5 | 1.15 | 1.29 | 8,196 | ▲ 13.4 | 124.0 | 2,213 | ▲ 14.1 | 33.5 | | |
| 6月 | 12,260 | 7.7 | 6,588 | ▲ 2.7 | 1.86 | 1.93 | 33,168 | 1.6 | 28,111 | ▲ 4.1 | 1.18 | 1.30 | 8,720 | ▲ 6.7 | 132.4 | 2,374 | ▲ 0.5 | 36.0 | | |
| 4～6月 | 11,889 | 0.3 | 7,394 | ▲ 5.4 | 1.61 | — | 33,620 | 1.3 | 28,834 | ▲ 3.5 | 1.17 | — | 8,829 | ▲ 8.9 | 119.4 | 2,421 | ▲ 3.5 | 32.7 | | |
| 27年7月 | 13,097 | 4.1 | 6,539 | ▲ 6.3 | 2.00 | 1.85 | 33,847 | 2.6 | 27,500 | ▲ 4.6 | 1.23 | 1.31 | 7,945 | ▲ 11.0 | 121.5 | 2,123 | ▲ 3.6 | 32.5 | | |
| 8月 | 11,646 | 3.7 | 6,038 | ▲ 3.6 | 1.93 | 1.85 | 34,336 | 5.8 | 26,788 | ▲ 4.1 | 1.28 | 1.31 | 7,122 | ▲ 11.2 | 118.0 | 1,866 | ▲ 2.0 | 30.9 | | |
| 9月 | 12,435 | 2.3 | 6,579 | ▲ 8.7 | 1.89 | 1.84 | 35,104 | 4.8 | 26,856 | ▲ 4.7 | 1.31 | 1.32 | 7,815 | ▲ 17.4 | 118.8 | 2,056 | ▲ 15.4 | 31.3 | | |
| 7～9月 | 12,393 | 3.3 | 6,385 | ▲ 6.3 | 1.94 | — | 34,429 | 4.4 | 27,048 | ▲ 4.5 | 1.27 | — | 7,627 | ▲ 13.3 | 119.5 | 2,015 | ▲ 7.5 | 31.6 | | |
| 27年10月 | 13,542 | 1.3 | 6,843 | ▲ 1.6 | 1.98 | 1.85 | 35,698 | 4.2 | 27,234 | ▲ 3.5 | 1.31 | 1.31 | 8,177 | ▲ 8.7 | 119.5 | 2,237 | ▲ 5.6 | 32.7 | | |
| 11月 | 12,150 | 4.2 | 5,039 | ▲ 5.0 | 2.41 | 1.95 | 36,213 | 5.0 | 25,201 | ▲ 4.3 | 1.44 | 1.35 | 6,543 | ▲ 6.8 | 129.8 | 2,015 | 0.4 | 40.0 | | |
| 12月 | 11,199 | ▲ 1.5 | 4,697 | 0.1 | 2.38 | 1.85 | 34,868 | 2.2 | 23,233 | ▲ 3.9 | 1.50 | 1.35 | 5,756 | ▲ 9.0 | 122.5 | 1,802 | 0.1 | 38.4 | | |
| 10～12月 | 12,297 | 1.4 | 5,526 | ▲ 2.2 | 2.23 | — | 35,593 | 3.8 | 25,223 | ▲ 3.9 | 1.41 | — | 6,825 | ▲ 8.2 | 123.5 | 2,018 | ▲ 2.0 | 36.5 | | |
| 28年1月 | 13,616 | ▲ 4.5 | 6,657 | ▲ 9.6 | 2.05 | 2.02 | 35,156 | ▲ 0.8 | 23,476 | ▲ 6.1 | 1.50 | 1.33 | 7,187 | ▲ 14.6 | 108.0 | 1,647 | ▲ 16.9 | 24.7 | | |
| 2月 | 13,303 | 1.5 | 7,010 | ▲ 0.0 | 1.90 | 1.93 | 36,896 | 1.2 | 25,231 | ▲ 3.1 | 1.46 | 1.35 | 9,432 | ▲ 5.2 | 134.6 | 2,213 | 3.2 | 31.6 | | |
| 3月 | 12,424 | ▲ 2.9 | 7,031 | ▲ 8.9 | 1.77 | 1.97 | 36,959 | ▲ 1.0 | 26,365 | ▲ 6.0 | 1.40 | 1.35 | 9,599 | ▲ 11.4 | 136.5 | 2,704 | ▲ 3.0 | 38.5 | | |
| 1～3月 | 13,114 | ▲ 2.0 | 6,899 | ▲ 6.3 | 1.90 | — | 36,337 | ▲ 0.2 | 25,024 | ▲ 5.1 | 1.45 | — | 8,739 | ▲ 10.2 | 126.7 | 2,188 | ▲ 5.0 | 31.7 | | |
| 28年4月 | 12,412 | 1.0 | 8,018 | ▲ 10.8 | 1.55 | 2.16 | 35,061 | 1.0 | 27,636 | ▲ 6.8 | 1.27 | 1.39 | 8,182 | ▲ 14.5 | 102.0 | 2,461 | ▲ 8.1 | 30.7 | | |
| 5月 | 11,605 | 4.3 | 6,471 | ▲ 2.1 | 1.79 | 2.04 | 34,138 | 3.5 | 27,102 | ▲ 5.7 | 1.26 | 1.41 | 7,877 | ▲ 3.9 | 121.7 | 2,204 | ▲ 0.4 | 34.1 | | |
| 6月 | 12,016 | ▲ 2.0 | 6,144 | ▲ 6.7 | 1.96 | 2.01 | 33,902 | 2.2 | 26,415 | ▲ 6.0 | 1.28 | 1.42 | 7,909 | ▲ 9.3 | 128.7 | 2,255 | ▲ 5.0 | 36.7 | | |
| 4～6月 | 12,011 | 1.0 | 6,878 | ▲ 7.0 | 1.75 | — | 34,367 | 2.2 | 27,051 | ▲ 6.2 | 1.27 | — | 7,989 | ▲ 9.5 | 116.2 | 2,307 | ▲ 4.7 | 33.5 | | |
| 28年7月 | 13,173 | 0.6 | 5,468 | ▲ 16.4 | 2.41 | 2.19 | 34,743 | 2.6 | 25,113 | ▲ 8.7 | 1.38 | 1.48 | 6,777 | ▲ 14.7 | 123.9 | 1,914 | ▲ 9.8 | 35.0 | | |
| 8月 | 11,600 | ▲ 0.4 | 5,951 | ▲ 1.4 | 1.95 | 1.84 | 34,878 | 1.6 | 24,737 | ▲ 7.7 | 1.41 | 1.45 | 6,548 | ▲ 8.1 | 110.0 | 1,862 | ▲ 0.2 | 31.3 | | |
| 9月 | 12,612 | 1.4 | 6,068 | ▲ 7.8 | 2.08 | 2.09 | 35,716 | 1.7 | 24,461 | ▲ 8.9 | 1.46 | 1.47 | 7,406 | ▲ 5.2 | 122.1 | 2,062 | 0.3 | 34.0 | | |
| 7～9月 | 12,462 | 0.6 | 5,829 | ▲ 8.7 | 2.14 | — | 35,112 | 2.0 | 24,770 | ▲ 8.4 | 1.42 | — | 6,910 | ▲ 9.4 | 118.5 | 1,946 | ▲ 3.4 | 33.4 | | |
| 28年10月 | 13,437 | ▲ 0.8 | 5,796 | ▲ 15.3 | 2.32 | 2.17 | 35,838 | 0.4 | 24,428 | ▲ 10.3 | 1.47 | 1.46 | 6,990 | ▲ 14.5 | 120.6 | 2,055 | ▲ 8.1 | 35.5 | | |
| 11月 | 12,071 | ▲ 0.7 | 5,261 | 4.4 | 2.29 | 1.93 | 36,251 | 0.1 | 23,509 | ▲ 6.7 | 1.54 | 1.44 | 6,502 | ▲ 0.6 | 123.6 | 1,876 | ▲ 6.9 | 35.7 | | |
| 10～12月 | | | | | | — | | | | | | | | | | | | | | |

資料 職業安定業務統計

r は数値を補正したもの

* 紹介率 = 紹介件数 / 新規求職者数 × 100

* 就職率 = 就職件数 / 新規求職者数 × 100

3. 一般職業紹介状況（学卒、パートを除く。）

平成28年10月

三重労働局

| 区分 年度・月 | 新規 | | 新規求職 | | 新規 | | 有効 | | 有効 | | 有効 | | 紹介件数 | | 就職件数 | | 就職率 |
|------------|--------|--------|--------|--------|------|---------|-------|---------|--------|------|---------|--------|-------|--------|--------|------|-----|
| | 求人数 | 前年同月比 | 申込件数 | 前年同月比 | 求人倍率 | 求人数 | 前年同月比 | 求職者数 | 前年同月比 | 求人倍率 | 紹介件数 | 前年同月比 | 紹介率 | 件数 | 前年同月比 | 就職率 | |
| 平成22年度 | 61,815 | 18.2 | 70,801 | ▲ 8.0 | 0.87 | 155,045 | 23.7 | 300,988 | ▲ 16.3 | 0.52 | 117,033 | ▲ 6.9 | 165.3 | 20,582 | 7.0 | 29.1 | |
| 平成23年度 | 68,484 | 10.8 | 65,474 | ▲ 7.5 | 1.05 | 179,892 | 16.0 | 271,958 | ▲ 9.6 | 0.66 | 103,353 | ▲ 11.7 | 157.9 | 19,465 | ▲ 5.4 | 29.7 | |
| 平成24年度 | 72,317 | 5.6 | 64,012 | ▲ 2.2 | 1.13 | 196,640 | 9.3 | 262,258 | ▲ 3.6 | 0.75 | 98,329 | ▲ 4.9 | 153.6 | 18,418 | ▲ 5.4 | 28.8 | |
| 平成25年度 | 83,043 | 14.8 | 58,239 | ▲ 9.0 | 1.43 | 226,860 | 15.4 | 240,392 | ▲ 8.3 | 0.94 | 86,692 | ▲ 11.8 | 148.9 | 18,311 | ▲ 0.6 | 31.4 | |
| 平成26年度 | 86,569 | 4.2 | 54,636 | ▲ 6.2 | 1.58 | 239,456 | 5.6 | 213,926 | ▲ 11.0 | 1.12 | 75,764 | ▲ 12.6 | 138.7 | 16,925 | ▲ 7.6 | 31.0 | |
| 平成27年度 | 84,276 | ▲ 2.6 | 51,869 | ▲ 5.1 | 1.62 | 237,974 | ▲ 0.6 | 205,330 | ▲ 4.0 | 1.16 | 67,381 | ▲ 11.1 | 129.9 | 15,737 | ▲ 7.0 | 30.3 | |
| 26年10月 | 8,099 | 7.2 | 4,527 | ▲ 9.8 | 1.79 | 20,096 | 1.4 | 18,137 | ▲ 8.9 | 1.11 | 6,428 | ▲ 13.0 | 142.0 | 1,484 | ▲ 7.6 | 32.8 | |
| 11月 | 6,790 | ▲ 10.2 | 3,528 | ▲ 9.8 | 1.92 | 20,189 | 0.6 | 16,912 | ▲ 9.5 | 1.19 | 5,072 | ▲ 18.8 | 143.8 | 1,260 | ▲ 9.5 | 35.7 | |
| 12月 | 6,518 | 9.1 | 3,211 | ▲ 6.7 | 2.03 | 19,775 | 1.1 | 15,586 | ▲ 9.6 | 1.27 | 4,631 | ▲ 8.1 | 144.2 | 1,152 | ▲ 10.4 | 35.9 | |
| 10~12月 | 7,136 | 1.5 | 3,755 | ▲ 8.9 | 1.90 | 20,020 | 1.0 | 16,878 | ▲ 9.3 | 1.19 | 5,377 | ▲ 13.6 | 143.2 | 1,299 | ▲ 9.0 | 34.6 | |
| 27年1月 | 8,581 | 11.2 | 4,913 | ▲ 3.9 | 1.75 | 20,811 | 4.6 | 16,161 | ▲ 7.7 | 1.29 | 5,968 | ▲ 10.1 | 121.5 | 1,224 | ▲ 4.7 | 24.9 | |
| 2月 | 7,902 | 10.8 | 4,750 | 2.0 | 1.66 | 21,644 | 9.9 | 17,008 | ▲ 5.3 | 1.27 | 7,188 | ▲ 0.2 | 151.3 | 1,447 | ▲ 4.4 | 30.5 | |
| 3月 | 7,230 | 7.3 | 5,106 | 5.6 | 1.42 | 21,891 | 10.2 | 18,206 | ▲ 1.8 | 1.20 | 7,432 | 2.6 | 145.6 | 1,771 | 2.2 | 34.7 | |
| 1~3月 | 7,904 | 9.9 | 4,923 | 1.1 | 1.61 | 21,449 | 8.2 | 17,125 | ▲ 4.9 | 1.25 | 6,863 | ▲ 2.3 | 139.4 | 1,481 | ▲ 1.9 | 30.1 | |
| 27年4月 | 6,970 | 0.3 | 5,347 | ▲ 7.2 | 1.30 | 19,976 | 3.9 | 18,690 | ▲ 3.5 | 1.07 | 6,507 | ▲ 7.5 | 121.7 | 1,524 | ▲ 1.2 | 28.5 | |
| 5月 | 6,469 | ▲ 4.5 | 4,214 | ▲ 9.2 | 1.54 | 18,813 | ▲ 0.6 | 18,022 | ▲ 5.6 | 1.04 | 5,626 | ▲ 10.9 | 133.5 | 1,291 | ▲ 12.4 | 30.6 | |
| 6月 | 7,009 | 2.8 | 4,458 | ▲ 0.1 | 1.57 | 19,103 | 0.2 | 17,863 | ▲ 3.7 | 1.07 | 6,070 | ▲ 7.3 | 136.2 | 1,476 | 6.6 | 33.1 | |
| 4~6月 | 6,816 | ▲ 0.5 | 4,673 | ▲ 5.7 | 1.46 | 19,297 | 1.2 | 18,192 | ▲ 4.3 | 1.06 | 6,068 | ▲ 8.5 | 129.9 | 1,430 | ▲ 2.5 | 30.6 | |
| 27年7月 | 7,655 | 5.2 | 4,548 | ▲ 3.7 | 1.68 | 19,463 | 0.9 | 17,849 | ▲ 3.5 | 1.09 | 5,675 | ▲ 11.2 | 124.8 | 1,296 | ▲ 6.0 | 28.5 | |
| 8月 | 6,575 | ▲ 2.3 | 4,130 | ▲ 5.3 | 1.59 | 19,599 | 2.7 | 17,538 | ▲ 3.7 | 1.12 | 5,169 | ▲ 13.4 | 125.2 | 1,187 | ▲ 5.3 | 28.7 | |
| 9月 | 7,216 | 4.7 | 4,274 | ▲ 8.1 | 1.69 | 20,130 | 3.5 | 17,410 | ▲ 4.3 | 1.16 | 5,556 | ▲ 18.1 | 130.0 | 1,261 | ▲ 19.0 | 29.5 | |
| 7~9月 | 7,149 | 2.6 | 4,317 | ▲ 5.7 | 1.66 | 19,731 | 2.3 | 17,599 | ▲ 3.8 | 1.12 | 5,467 | ▲ 14.3 | 126.6 | 1,248 | ▲ 10.6 | 28.9 | |
| 27年10月 | 7,540 | ▲ 6.9 | 4,490 | ▲ 0.8 | 1.68 | 20,174 | 0.4 | 17,546 | ▲ 3.3 | 1.15 | 5,720 | ▲ 11.0 | 127.4 | 1,353 | ▲ 8.8 | 30.1 | |
| 11月 | 6,450 | ▲ 5.0 | 3,367 | ▲ 4.6 | 1.92 | 20,076 | ▲ 0.6 | 16,271 | ▲ 3.8 | 1.23 | 4,614 | ▲ 9.0 | 137.0 | 1,190 | ▲ 5.6 | 35.3 | |
| 12月 | 6,457 | ▲ 0.9 | 3,237 | 0.8 | 1.99 | 19,368 | ▲ 2.1 | 15,105 | ▲ 3.1 | 1.28 | 4,136 | ▲ 10.7 | 127.8 | 1,120 | ▲ 2.8 | 34.6 | |
| 10~12月 | 6,816 | ▲ 4.5 | 3,698 | ▲ 1.5 | 1.84 | 19,873 | ▲ 0.7 | 16,307 | ▲ 3.4 | 1.22 | 4,823 | ▲ 10.3 | 130.4 | 1,221 | ▲ 6.0 | 33.0 | |
| 28年1月 | 7,794 | ▲ 9.2 | 4,499 | ▲ 8.4 | 1.73 | 19,761 | ▲ 5.0 | 15,375 | ▲ 4.9 | 1.29 | 5,101 | ▲ 14.5 | 113.4 | 1,016 | ▲ 17.0 | 22.6 | |
| 2月 | 7,380 | ▲ 6.6 | 4,702 | ▲ 1.0 | 1.57 | 20,897 | ▲ 3.5 | 16,522 | ▲ 2.9 | 1.26 | 6,758 | ▲ 6.0 | 143.7 | 1,359 | ▲ 6.1 | 28.9 | |
| 3月 | 6,761 | ▲ 6.5 | 4,603 | ▲ 9.9 | 1.47 | 20,614 | ▲ 5.8 | 17,139 | ▲ 5.9 | 1.20 | 6,449 | ▲ 13.2 | 140.1 | 1,664 | ▲ 6.0 | 36.2 | |
| 1~3月 | 7,312 | ▲ 7.5 | 4,601 | ▲ 6.5 | 1.59 | 20,424 | ▲ 4.8 | 16,345 | ▲ 4.6 | 1.25 | 6,103 | ▲ 11.1 | 132.6 | 1,346 | ▲ 9.1 | 29.3 | |
| 28年4月 | 6,975 | 0.1 | 4,808 | ▲ 10.1 | 1.45 | 19,463 | ▲ 2.6 | 17,424 | ▲ 6.8 | 1.12 | 5,639 | ▲ 13.3 | 117.3 | 1,417 | ▲ 7.0 | 29.5 | |
| 5月 | 6,322 | ▲ 2.3 | 4,073 | ▲ 3.3 | 1.55 | 18,784 | ▲ 0.2 | 16,898 | ▲ 6.2 | 1.11 | 5,322 | ▲ 5.4 | 130.7 | 1,307 | 1.2 | 32.1 | |
| 6月 | 6,673 | ▲ 4.8 | 4,061 | ▲ 8.9 | 1.64 | 18,794 | ▲ 1.6 | 16,564 | ▲ 7.3 | 1.13 | 5,455 | ▲ 10.1 | 134.3 | 1,305 | ▲ 11.6 | 32.1 | |
| 4~6月 | 6,657 | ▲ 2.3 | 4,314 | ▲ 7.7 | 1.54 | 19,014 | ▲ 1.5 | 16,962 | ▲ 6.8 | 1.12 | 5,472 | ▲ 9.8 | 126.8 | 1,343 | ▲ 6.1 | 31.1 | |
| 28年7月 | 7,412 | ▲ 3.2 | 3,768 | ▲ 17.2 | 1.97 | 19,464 | 0.0 | 15,991 | ▲ 10.4 | 1.22 | 4,813 | ▲ 15.2 | 127.7 | 1,184 | ▲ 8.6 | 31.4 | |
| 8月 | 6,630 | 0.8 | 4,033 | ▲ 2.3 | 1.64 | 19,702 | 0.5 | 15,979 | ▲ 8.9 | 1.23 | 4,637 | ▲ 10.3 | 115.0 | 1,140 | ▲ 4.0 | 28.3 | |
| 9月 | 7,426 | 2.9 | 3,833 | ▲ 10.3 | 1.94 | 20,492 | 1.8 | 15,562 | ▲ 10.6 | 1.32 | 5,097 | ▲ 8.3 | 133.0 | 1,212 | ▲ 3.9 | 31.6 | |
| 7~9月 | 7,156 | 0.1 | 3,878 | ▲ 10.2 | 1.85 | 19,886 | 0.8 | 15,844 | ▲ 10.0 | 1.26 | 4,849 | ▲ 11.3 | 125.0 | 1,179 | ▲ 5.5 | 30.4 | |
| 28年10月 | 7,471 | ▲ 0.9 | 3,737 | ▲ 16.8 | 2.00 | 20,584 | 2.0 | 15,421 | ▲ 12.1 | 1.33 | 4,805 | ▲ 16.0 | 128.6 | 1,267 | ▲ 6.4 | 33.9 | |
| 11月 | 6,820 | 5.7 | 3,437 | 2.1 | 1.98 | 20,629 | 2.8 | 14,827 | ▲ 8.9 | 1.39 | 4,508 | ▲ 2.3 | 131.2 | 1,119 | ▲ 6.0 | 32.6 | |
| 10~12月 | | | | | | | | | | | | | | | | | |

資料 職業安定業務統計

* 紹介率 = 紹介件数 / 新規求職者数 × 100

* 就職率 = 就職件数 / 新規求職者数 × 100

4. 一般職業紹介状況 (パート)

平成28年10月

三重労働局

| 区分 年度・月 | 新 規 | | 新規求職 | | 新 規 | | 有 効 | | 有 効 | | 有 効 | | 紹介件数 | | 就職件数 | | 就職率 |
|------------|--------|-----------|--------|-----------|------|---------|-----------|---------|-----------|------|--------|-----------|-------|--------|-----------|------|-----|
| | 求 人 数 | 前年 同月比 | 申込件数 | 前年 同月比 | 求人倍率 | 求 人 数 | 前年 同月比 | 求職者数 | 前年 同月比 | 求人倍率 | 紹介件数 | 前年 同月比 | 紹介率 | 件 | 前年 同月比 | % | |
| 平成22年度 | 44,246 | 17.3 | 31,908 | ▲ 4.2 | 1.39 | 112,710 | 23.1 | 130,812 | ▲ 5.6 | 0.86 | 44,861 | ▲ 6.3 | 140.6 | 11,195 | 3.0 | 35.1 | |
| 平成23年度 | 46,725 | 5.6 | 31,533 | ▲ 1.2 | 1.48 | 121,844 | 8.1 | 130,646 | ▲ 0.1 | 0.93 | 40,072 | ▲ 10.7 | 127.1 | 10,560 | ▲ 5.7 | 33.5 | |
| 平成24年度 | 57,564 | 23.2 | 30,671 | ▲ 2.7 | 1.88 | 154,580 | 26.9 | 129,262 | ▲ 1.1 | 1.20 | 39,003 | ▲ 2.7 | 127.2 | 11,390 | 7.9 | 37.1 | |
| 平成25年度 | 61,879 | 7.5 | 28,501 | ▲ 7.1 | 2.17 | 170,920 | 10.6 | 122,178 | ▲ 5.5 | 1.40 | 34,188 | ▲ 12.3 | 120.0 | 11,072 | ▲ 2.8 | 38.8 | |
| 平成26年度 | 61,547 | ▲ 0.5 | 28,305 | ▲ 0.7 | 2.17 | 171,173 | 0.1 | 118,408 | ▲ 3.1 | 1.45 | 31,210 | ▲ 8.7 | 110.3 | 10,228 | ▲ 7.6 | 36.1 | |
| 平成27年度 | 64,803 | 5.3 | 26,747 | ▲ 5.5 | 2.42 | 181,963 | 6.3 | 113,056 | ▲ 4.5 | 1.61 | 28,683 | ▲ 8.1 | 107.2 | 10,190 | ▲ 0.4 | 38.1 | |
| 26年10月 | 5,270 | ▲ 8.4 | 2,427 | 0.8 | 2.17 | 14,169 | ▲ 5.2 | 10,089 | ▲ 2.0 | 1.40 | 2,530 | ▲ 15.5 | 104.2 | 885 | ▲ 7.7 | 36.5 | |
| 11月 | 4,867 | 3.9 | 1,778 | ▲ 1.4 | 2.74 | 14,302 | 0.1 | 9,413 | ▲ 2.0 | 1.52 | 1,947 | ▲ 19.4 | 109.5 | 747 | ▲ 8.8 | 42.0 | |
| 12月 | 4,855 | 1.8 | 1,483 | 4.0 | 3.27 | 14,337 | 1.6 | 8,586 | ▲ 0.2 | 1.67 | 1,695 | ▲ 8.9 | 114.3 | 649 | ▲ 11.9 | 43.8 | |
| 10~12月 | 4,997 | ▲ 1.4 | 1,896 | 0.9 | 2.64 | 14,269 | ▲ 1.3 | 9,363 | ▲ 1.5 | 1.52 | 2,057 | ▲ 15.1 | 108.5 | 760 | ▲ 9.3 | 40.1 | |
| 27年1月 | 5,679 | ▲ 3.8 | 2,450 | ▲ 3.2 | 2.32 | 14,642 | 1.4 | 8,836 | ▲ 0.5 | 1.66 | 2,445 | ▲ 7.6 | 99.8 | 758 | ▲ 2.6 | 30.9 | |
| 2月 | 5,207 | ▲ 2.2 | 2,262 | 1.8 | 2.30 | 14,800 | ▲ 0.7 | 9,021 | ▲ 0.0 | 1.64 | 2,763 | ▲ 2.5 | 122.1 | 697 | ▲ 14.7 | 30.8 | |
| 3月 | 5,565 | 7.2 | 2,616 | 5.5 | 2.13 | 15,456 | 0.0 | 9,846 | 2.1 | 1.57 | 3,401 | 9.9 | 130.0 | 1,016 | ▲ 2.9 | 38.8 | |
| 1~3月 | 5,484 | 0.2 | 2,443 | 1.4 | 2.24 | 14,966 | 0.3 | 9,234 | 0.6 | 1.62 | 2,870 | 0.4 | 117.5 | 824 | ▲ 6.4 | 33.7 | |
| 27年4月 | 5,314 | ▲ 3.9 | 3,638 | ▲ 10.1 | 1.46 | 14,732 | ▲ 0.3 | 10,961 | 1.3 | 1.34 | 3,065 | ▲ 4.9 | 84.2 | 1,153 | 12.7 | 31.7 | |
| 5月 | 4,654 | ▲ 5.7 | 2,396 | ▲ 0.9 | 1.94 | 14,171 | 1.3 | 10,718 | ▲ 2.7 | 1.32 | 2,570 | ▲ 18.5 | 107.3 | 922 | ▲ 16.3 | 38.5 | |
| 6月 | 5,251 | 15.1 | 2,130 | ▲ 7.8 | 2.47 | 14,065 | 3.6 | 10,248 | ▲ 4.7 | 1.37 | 2,650 | ▲ 5.2 | 124.4 | 898 | ▲ 10.4 | 42.2 | |
| 4~6月 | 5,073 | 1.3 | 2,721 | ▲ 4.9 | 1.86 | 14,323 | 1.5 | 10,642 | ▲ 2.0 | 1.35 | 2,762 | ▲ 9.6 | 101.5 | 991 | ▲ 4.9 | 36.4 | |
| 27年7月 | 5,442 | 2.5 | 1,991 | ▲ 11.6 | 2.73 | 14,384 | 4.9 | 9,651 | ▲ 6.5 | 1.49 | 2,270 | ▲ 10.5 | 114.0 | 827 | 0.2 | 41.5 | |
| 8月 | 5,071 | 12.6 | 1,908 | 0.2 | 2.66 | 14,737 | 10.3 | 9,250 | ▲ 4.9 | 1.59 | 1,953 | ▲ 4.9 | 102.4 | 679 | 4.3 | 35.6 | |
| 9月 | 5,219 | ▲ 0.9 | 2,305 | ▲ 9.7 | 2.26 | 14,974 | 6.6 | 9,446 | ▲ 5.3 | 1.59 | 2,259 | ▲ 15.4 | 98.0 | 795 | ▲ 8.9 | 34.5 | |
| 7~9月 | 5,244 | 4.4 | 2,068 | ▲ 7.6 | 2.54 | 14,698 | 7.2 | 9,449 | ▲ 5.6 | 1.56 | 2,161 | ▲ 10.7 | 104.5 | 767 | ▲ 2.0 | 37.1 | |
| 27年10月 | 6,002 | 13.9 | 2,353 | ▲ 3.0 | 2.55 | 15,524 | 9.6 | 9,688 | ▲ 4.0 | 1.60 | 2,457 | ▲ 2.9 | 104.4 | 884 | ▲ 0.1 | 37.6 | |
| 11月 | 5,700 | 17.1 | 1,672 | ▲ 6.0 | 3.41 | 16,137 | 12.8 | 8,930 | ▲ 5.1 | 1.81 | 1,929 | ▲ 0.9 | 115.4 | 825 | 10.4 | 49.3 | |
| 12月 | 4,742 | ▲ 2.3 | 1,460 | ▲ 1.6 | 3.25 | 15,500 | 8.1 | 8,128 | ▲ 5.3 | 1.91 | 1,620 | ▲ 4.4 | 111.0 | 682 | 5.1 | 46.7 | |
| 10~12月 | 5,481 | 9.7 | 1,828 | ▲ 3.6 | 3.00 | 15,720 | 10.2 | 8,915 | ▲ 4.8 | 1.76 | 2,002 | ▲ 2.7 | 109.5 | 797 | 4.9 | 43.6 | |
| 28年1月 | 5,822 | 2.5 | 2,158 | ▲ 11.9 | 2.70 | 15,395 | 5.1 | 8,101 | ▲ 8.3 | 1.90 | 2,086 | ▲ 14.7 | 96.7 | 631 | ▲ 16.8 | 29.2 | |
| 2月 | 5,923 | 13.8 | 2,308 | 2.0 | 2.57 | 15,999 | 8.1 | 8,709 | ▲ 3.5 | 1.84 | 2,674 | ▲ 3.2 | 115.9 | 854 | 22.5 | 37.0 | |
| 3月 | 5,663 | 1.8 | 2,428 | ▲ 7.2 | 2.33 | 16,345 | 5.8 | 9,226 | ▲ 6.3 | 1.77 | 3,150 | ▲ 7.4 | 129.7 | 1,040 | 2.4 | 42.8 | |
| 1~3月 | 5,803 | 5.8 | 2,298 | ▲ 5.9 | 2.53 | 15,913 | 6.3 | 8,679 | ▲ 6.0 | 1.83 | 2,637 | ▲ 8.1 | 114.8 | 842 | 2.2 | 36.6 | |
| 28年4月 | 5,437 | 2.3 | 3,210 | ▲ 11.8 | 1.69 | 15,598 | 5.9 | 10,212 | ▲ 6.8 | 1.53 | 2,543 | ▲ 17.0 | 79.2 | 1,044 | ▲ 9.5 | 32.5 | |
| 5月 | 5,283 | 13.5 | 2,398 | 0.1 | 2.20 | 15,354 | 8.3 | 10,204 | ▲ 4.8 | 1.50 | 2,555 | ▲ 0.6 | 106.5 | 897 | ▲ 2.7 | 37.4 | |
| 6月 | 5,343 | 1.8 | 2,083 | ▲ 2.2 | 2.57 | 15,108 | 7.4 | 9,851 | ▲ 3.9 | 1.53 | 2,454 | ▲ 7.4 | 117.8 | 950 | 5.8 | 45.6 | |
| 4~6月 | 5,354 | 5.5 | 2,564 | ▲ 5.8 | 2.09 | 15,353 | 7.2 | 10,089 | ▲ 5.2 | 1.52 | 2,517 | ▲ 8.9 | 98.2 | 964 | ▲ 2.7 | 37.6 | |
| 28年7月 | 5,761 | 5.9 | 1,700 | ▲ 14.6 | 3.39 | 15,279 | 6.2 | 9,122 | ▲ 5.5 | 1.67 | 1,964 | ▲ 13.5 | 115.5 | 730 | ▲ 11.7 | 42.9 | |
| 8月 | 4,970 | ▲ 2.0 | 1,918 | 0.5 | 2.59 | 15,176 | 3.0 | 8,758 | ▲ 5.3 | 1.73 | 1,911 | ▲ 2.2 | 99.6 | 722 | 6.3 | 37.6 | |
| 9月 | 5,186 | ▲ 0.6 | 2,235 | ▲ 3.0 | 2.32 | 15,224 | 1.7 | 8,899 | ▲ 5.8 | 1.71 | 2,309 | 2.2 | 103.3 | 850 | 6.9 | 38.0 | |
| 7~9月 | 5,306 | 1.2 | 1,951 | ▲ 5.7 | 2.72 | 15,226 | 3.6 | 8,926 | ▲ 5.5 | 1.71 | 2,061 | ▲ 4.6 | 105.6 | 767 | 0.0 | 39.3 | |
| 28年10月 | 5,966 | ▲ 0.6 | 2,059 | ▲ 12.5 | 2.90 | 15,254 | ▲ 1.7 | 9,007 | ▲ 7.0 | 1.69 | 2,185 | ▲ 11.1 | 106.1 | 788 | ▲ 10.9 | 38.3 | |
| 11月 | 5,251 | ▲ 7.9 | 1,824 | 9.1 | 2.88 | 15,622 | ▲ 3.2 | 8,682 | ▲ 2.8 | 1.80 | 1,994 | 3.4 | 109.3 | 757 | ▲ 8.2 | 41.5 | |
| 10~12月 | | | | | | | | | | | | | | | | | |

資料 職業安定業務統計

* 紹介率 = 紹介件数 / 新規求職者数 × 100

* 就職率 = 就職件数 / 新規求職者数 × 100

平成28年10月

5. 中高年齢者の職業紹介状況（パートを含む。）

三重労働局

| 項目 年度・月 | 新規求職申込件数 | | | | 有効求職者数 | | | | 紹介件数 | | | | 就職件数 | | | | 紹介率 | | | | 就職率 | | | | |
|------------|----------|-------|---------|-------|---------|-------|---------|-------|--------|-------|---------|-------|--------|-------|---------|-------|------|------|---------|-----|-----|---|---------|---|--|
| | 全数 | | うち55歳以上 | | 全数 | | うち55歳以上 | | 全数 | | うち55歳以上 | | 全数 | | うち55歳以上 | | 全数 | | うち55歳以上 | | 全数 | | うち55歳以上 | | |
| | 件 | % | 件 | % | 人 | % | 人 | % | 件 | % | 件 | % | 件 | % | 件 | % | % | % | % | % | % | % | % | % | |
| 平成22年度 | 38,960 | ▲10.1 | 23,178 | ▲10.5 | 186,269 | ▲13.4 | 112,134 | ▲12.0 | 59,483 | ▲5.8 | 27,184 | ▲7.2 | 11,411 | 10.6 | 5,968 | 14.2 | 31.9 | 24.2 | 6.1 | 5.3 | | | | | |
| 平成23年度 | 36,977 | ▲5.1 | 21,978 | ▲5.2 | 170,752 | ▲8.3 | 103,629 | ▲7.6 | 52,777 | ▲11.3 | 25,232 | ▲7.2 | 10,740 | ▲5.9 | 5,653 | ▲5.3 | 30.9 | 24.3 | 6.3 | 5.5 | | | | | |
| 平成24年度 | 36,960 | ▲0.0 | 21,600 | ▲1.7 | 169,800 | ▲0.6 | 101,568 | ▲2.0 | 51,102 | ▲3.2 | 23,754 | ▲5.9 | 11,041 | 2.8 | 5,756 | 1.8 | 30.1 | 23.4 | 6.5 | 5.7 | | | | | |
| 平成25年度 | 34,393 | ▲6.9 | 20,167 | ▲6.6 | 159,307 | ▲6.2 | 95,317 | ▲6.2 | 46,612 | ▲8.8 | 21,643 | ▲8.9 | 11,227 | 1.7 | 5,685 | ▲1.2 | 29.3 | 22.7 | 7.0 | 6.0 | | | | | |
| 平成26年度 | 33,655 | ▲2.1 | 20,133 | ▲0.2 | 146,261 | ▲8.2 | 88,370 | ▲7.3 | 41,927 | ▲10.1 | 20,229 | ▲6.5 | 10,543 | ▲6.1 | 5,487 | ▲3.5 | 28.7 | 22.9 | 7.2 | 6.2 | | | | | |
| 平成27年度 | 32,883 | ▲2.3 | 19,285 | ▲4.2 | 143,363 | ▲2.0 | 84,681 | ▲4.2 | 39,985 | ▲4.6 | 19,533 | ▲3.4 | 10,527 | ▲0.2 | 5,464 | ▲0.4 | 27.9 | 23.1 | 7.3 | 6.5 | | | | | |
| 26年10月 | 2,720 | ▲5.4 | 1,607 | ▲3.1 | 12,238 | ▲7.7 | 7,353 | ▲7.6 | 3,402 | ▲15.2 | 1,663 | ▲9.1 | 924 | ▲3.3 | 489 | 0.0 | 27.8 | 22.6 | 7.6 | 6.7 | | | | | |
| 11月 | 2,093 | ▲4.8 | 1,218 | ▲3.9 | 11,392 | ▲8.2 | 6,779 | ▲7.3 | 2,713 | ▲19.1 | 1,317 | ▲16.8 | 787 | ▲9.7 | 409 | ▲6.2 | 23.8 | 19.4 | 6.9 | 6.0 | | | | | |
| 12月 | 1,869 | ▲2.1 | 1,104 | 0.8 | 10,587 | ▲7.0 | 6,308 | ▲7.2 | 2,463 | ▲8.9 | 1,131 | ▲6.2 | 676 | ▲14.9 | 356 | ▲13.8 | 23.3 | 17.9 | 6.4 | 5.6 | | | | | |
| 10~12月 | 2,227 | ▲4.3 | 1,310 | ▲2.2 | 11,406 | ▲7.6 | 6,813 | ▲7.4 | 2,859 | ▲14.8 | 1,370 | ▲11.0 | 796 | ▲8.9 | 418 | ▲6.3 | 25.1 | 20.1 | 7.0 | 6.1 | | | | | |
| 27年1月 | 3,109 | 1.5 | 1,908 | 4.0 | 11,132 | ▲4.2 | 6,738 | ▲3.1 | 3,219 | ▲10.8 | 1,564 | ▲8.8 | 752 | ▲9.2 | 398 | ▲1.7 | 28.9 | 23.2 | 6.8 | 5.9 | | | | | |
| 2月 | 2,820 | 3.5 | 1,588 | 2.6 | 11,550 | ▲2.1 | 6,895 | ▲1.6 | 4,177 | 2.5 | 2,053 | 3.0 | 828 | ▲11.6 | 421 | ▲14.1 | 36.2 | 29.8 | 7.2 | 6.1 | | | | | |
| 3月 | 3,105 | 7.8 | 1,818 | 8.8 | 12,338 | 1.2 | 7,311 | 1.0 | 4,458 | 9.5 | 2,294 | 16.4 | 1,149 | 5.1 | 623 | 10.3 | 36.1 | 31.4 | 9.3 | 8.5 | | | | | |
| 1~3月 | 3,011 | 4.2 | 1,771 | 5.1 | 11,673 | ▲1.7 | 6,981 | ▲1.2 | 3,951 | 0.8 | 1,970 | 4.1 | 910 | ▲4.5 | 481 | ▲1.2 | 33.8 | 28.2 | 7.8 | 6.9 | | | | | |
| 27年4月 | 4,129 | 1.4 | 2,741 | 0.1 | 13,442 | 1.1 | 8,266 | 0.3 | 3,782 | ▲1.8 | 1,844 | 2.7 | 1,073 | 11.9 | 581 | 16.0 | 28.1 | 22.3 | 8.0 | 7.0 | | | | | |
| 5月 | 2,711 | ▲7.6 | 1,632 | ▲4.5 | 13,038 | ▲1.7 | 8,052 | ▲1.5 | 3,322 | ▲9.1 | 1,644 | ▲5.7 | 853 | ▲10.9 | 446 | ▲8.0 | 25.5 | 20.4 | 6.5 | 5.5 | | | | | |
| 6月 | 2,617 | ▲2.6 | 1,499 | ▲3.9 | 12,658 | ▲2.1 | 7,667 | ▲3.2 | 3,580 | ▲0.4 | 1,864 | 6.8 | 964 | 4.2 | 485 | ▲2.2 | 28.3 | 24.3 | 7.6 | 6.3 | | | | | |
| 4~6月 | 3,152 | ▲2.4 | 1,957 | ▲2.3 | 13,046 | ▲0.9 | 7,995 | ▲1.5 | 3,561 | ▲3.8 | 1,784 | 1.2 | 963 | 1.7 | 504 | 2.0 | 27.3 | 22.3 | 7.4 | 6.3 | | | | | |
| 27年7月 | 2,669 | ▲9.3 | 1,527 | ▲13.3 | 12,381 | ▲3.3 | 7,397 | ▲4.8 | 3,304 | ▲9.8 | 1,641 | ▲4.1 | 864 | ▲1.5 | 448 | ▲2.6 | 26.7 | 22.2 | 7.0 | 6.1 | | | | | |
| 8月 | 2,397 | ▲3.0 | 1,315 | ▲9.4 | 11,954 | ▲3.2 | 7,053 | ▲5.1 | 2,915 | ▲8.0 | 1,345 | ▲11.1 | 742 | ▲2.1 | 375 | ▲2.6 | 24.4 | 19.1 | 6.2 | 5.3 | | | | | |
| 9月 | 2,651 | ▲6.4 | 1,499 | ▲10.2 | 11,933 | ▲3.7 | 6,986 | ▲6.1 | 3,118 | ▲12.5 | 1,442 | ▲15.1 | 799 | ▲16.0 | 403 | ▲13.1 | 26.1 | 20.6 | 6.7 | 5.8 | | | | | |
| 7~9月 | 2,572 | ▲6.4 | 1,447 | ▲11.1 | 12,089 | ▲3.4 | 7,145 | ▲5.3 | 3,112 | ▲10.2 | 1,476 | ▲10.1 | 802 | ▲7.0 | 409 | ▲6.2 | 25.7 | 20.7 | 6.6 | 5.7 | | | | | |
| 27年10月 | 2,940 | 8.1 | 1,667 | 3.7 | 12,207 | ▲0.3 | 7,061 | ▲4.0 | 3,261 | ▲4.1 | 1,553 | ▲6.6 | 872 | ▲5.6 | 453 | ▲7.4 | 26.7 | 22.0 | 7.1 | 6.4 | | | | | |
| 11月 | 2,091 | ▲0.1 | 1,149 | ▲5.7 | 11,258 | ▲1.2 | 6,418 | ▲5.3 | 2,716 | ▲0.1 | 1,255 | ▲4.7 | 823 | 4.6 | 407 | ▲0.5 | 24.1 | 19.6 | 7.3 | 6.3 | | | | | |
| 12月 | 2,025 | 8.3 | 1,147 | 3.9 | 10,561 | ▲0.2 | 6,079 | ▲3.6 | 2,400 | ▲2.6 | 1,191 | 5.3 | 732 | 8.3 | 352 | ▲1.1 | 22.7 | 19.6 | 6.9 | 5.8 | | | | | |
| 10~12月 | 2,352 | 5.6 | 1,321 | 0.8 | 11,342 | ▲0.6 | 6,519 | ▲4.3 | 2,792 | ▲2.3 | 1,333 | ▲2.7 | 809 | 1.6 | 404 | ▲3.3 | 24.6 | 20.4 | 7.1 | 6.2 | | | | | |
| 28年1月 | 2,676 | ▲13.9 | 1,553 | ▲18.6 | 10,604 | ▲4.7 | 6,125 | ▲9.1 | 3,061 | ▲4.9 | 1,420 | ▲9.2 | 668 | ▲11.2 | 365 | ▲8.3 | 28.9 | 23.2 | 6.3 | 6.0 | | | | | |
| 2月 | 3,005 | 6.6 | 1,782 | 12.2 | 11,422 | ▲1.1 | 6,616 | ▲4.0 | 4,249 | 1.7 | 2,106 | 2.6 | 959 | 15.8 | 497 | 18.1 | 37.2 | 31.8 | 8.4 | 7.5 | | | | | |
| 3月 | 2,972 | ▲4.3 | 1,774 | ▲2.4 | 11,905 | ▲3.5 | 6,961 | ▲4.8 | 4,277 | ▲4.1 | 2,228 | ▲2.9 | 1,178 | 2.5 | 652 | 4.7 | 35.9 | 32.0 | 9.9 | 9.4 | | | | | |
| 1~3月 | 2,884 | ▲4.2 | 1,703 | ▲3.8 | 11,310 | ▲3.1 | 6,567 | ▲5.9 | 3,862 | ▲2.3 | 1,918 | ▲2.6 | 935 | 2.7 | 505 | 5.0 | 34.1 | 29.2 | 8.3 | 7.7 | | | | | |
| 28年4月 | 3,759 | ▲9.0 | 2,475 | ▲9.7 | 12,824 | ▲4.6 | 7,816 | ▲5.4 | 3,395 | ▲10.2 | 1,627 | ▲11.8 | 979 | ▲8.8 | 468 | ▲19.4 | 26.5 | 20.8 | 7.6 | 6.0 | | | | | |
| 5月 | 2,698 | ▲0.5 | 1,579 | ▲3.2 | 12,535 | ▲3.9 | 7,607 | ▲5.5 | 3,289 | ▲1.0 | 1,610 | ▲2.1 | 841 | ▲1.4 | 440 | ▲1.3 | 26.2 | 21.2 | 6.7 | 5.8 | | | | | |
| 6月 | 2,561 | ▲2.1 | 1,441 | ▲3.9 | 12,155 | ▲4.0 | 7,212 | ▲5.9 | 3,552 | ▲0.8 | 1,716 | ▲7.9 | 937 | ▲2.8 | 500 | 3.1 | 29.2 | 23.8 | 7.7 | 6.9 | | | | | |
| 4~6月 | 3,006 | ▲4.6 | 1,832 | ▲6.4 | 12,505 | ▲4.1 | 7,545 | ▲5.6 | 3,412 | ▲4.2 | 1,651 | ▲7.5 | 919 | ▲4.6 | 469 | ▲6.9 | 27.3 | 21.9 | 7.3 | 6.2 | | | | | |
| 28年7月 | 2,355 | ▲11.8 | 1,362 | ▲10.8 | 11,572 | ▲6.5 | 6,766 | ▲8.5 | 3,004 | ▲9.1 | 1,373 | ▲16.3 | 830 | ▲3.9 | 402 | ▲10.3 | 26.0 | 20.3 | 7.2 | 5.9 | | | | | |
| 8月 | 2,511 | 4.8 | 1,425 | 8.4 | 11,343 | ▲5.1 | 6,622 | ▲6.1 | 2,857 | ▲2.0 | 1,305 | ▲3.0 | 831 | 12.0 | 407 | 8.5 | 25.2 | 19.7 | 7.3 | 6.1 | | | | | |
| 9月 | 2,498 | ▲5.8 | 1,459 | ▲2.7 | 11,126 | ▲6.8 | 6,505 | ▲6.9 | 3,324 | 6.6 | 1,649 | 14.4 | 885 | 10.8 | 433 | 7.4 | 29.9 | 25.3 | 8.0 | 6.7 | | | | | |
| 7~9月 | 2,455 | ▲4.5 | 1,415 | ▲2.2 | 11,347 | ▲6.1 | 6,631 | ▲7.2 | 3,062 | ▲1.6 | 1,442 | ▲2.3 | 849 | 5.9 | 414 | 1.2 | 27.0 | 21.7 | 7.5 | 6.2 | | | | | |
| 28年10月 | 2,520 | ▲14.3 | 1,482 | ▲11.1 | 11,180 | ▲8.4 | 6,551 | ▲7.2 | 3,011 | ▲7.7 | 1,449 | ▲6.7 | 890 | 2.1 | 428 | ▲5.5 | 26.9 | 22.1 | 8.0 | 6.5 | | | | | |
| 11月 | 2,320 | 11.0 | 1,318 | 14.7 | 10,733 | ▲4.7 | 6,253 | ▲2.6 | 2,990 | 10.1 | 1,396 | 11.2 | 831 | 1.0 | 403 | ▲1.0 | 27.9 | 22.3 | 7.7 | 6.4 | | | | | |
| 10~12月 | | | | | | | | | | | | | | | | | | | | | | | | | |

紹介率＝中高年紹介件数／中高年有効求職者数×100

就職率＝中高年就職件数／中高年有効求職者数×100

6. 中高年齢者の職業紹介状況（パートを除く。）

平成28年10月

三重労働局

| 項目 年度・月 | 新規求職申込件数 | | | | 有効求職者数 | | | | 紹介件数 | | | | 就職件数 | | | | 紹介率 | | | | 就職率 | | | |
|------------|----------|-----------|-------------|-----------|---------|-----------|-------------|-----------|--------|-----------|-------------|-----------|-------|-----------|-------------|-----------|------|-------------|-----|-------------|-----|--|--|--|
| | 全数 | 前年 同月比 | うち 55歳以上 | 前年 同月比 | 全数 | 前年 同月比 | うち 55歳以上 | 前年 同月比 | 全数 | 前年 同月比 | うち 55歳以上 | 前年 同月比 | 全数 | 前年 同月比 | うち 55歳以上 | 前年 同月比 | 全数 | うち 55歳以上 | 全数 | うち 55歳以上 | | | | |
| | 件 | % | 件 | % | 人 | % | 人 | % | 件 | % | 件 | % | 件 | % | 件 | % | % | % | % | % | | | | |
| 平成22年度 | 23,236 | ▲12.7 | 12,233 | ▲13.5 | 116,575 | ▲16.7 | 63,522 | ▲14.5 | 37,714 | ▲7.4 | 14,664 | ▲9.6 | 6,325 | 11.1 | 2,935 | 14.4 | 32.4 | 23.1 | 5.4 | 4.6 | | | | |
| 平成23年度 | 20,783 | ▲10.6 | 10,446 | ▲14.6 | 99,895 | ▲14.3 | 52,992 | ▲16.6 | 32,922 | ▲12.7 | 13,488 | ▲8.0 | 5,862 | ▲7.3 | 2,727 | ▲7.1 | 33.0 | 25.5 | 5.9 | 5.1 | | | | |
| 平成24年度 | 20,639 | ▲0.7 | 9,862 | ▲5.6 | 96,566 | ▲3.3 | 48,507 | ▲8.5 | 31,025 | ▲5.8 | 11,839 | ▲12.2 | 5,612 | ▲4.3 | 2,462 | ▲9.7 | 32.1 | 24.4 | 5.8 | 5.1 | | | | |
| 平成25年度 | 18,845 | ▲8.7 | 9,030 | ▲8.4 | 89,135 | ▲7.7 | 44,674 | ▲7.9 | 28,753 | ▲7.3 | 11,029 | ▲6.8 | 5,777 | 2.9 | 2,417 | ▲1.8 | 32.3 | 24.7 | 6.5 | 5.4 | | | | |
| 平成26年度 | 17,628 | ▲6.5 | 8,529 | ▲5.5 | 77,060 | ▲13.5 | 38,430 | ▲14.0 | 24,681 | ▲14.2 | 9,770 | ▲11.4 | 5,211 | ▲9.8 | 2,247 | ▲7.0 | 32.0 | 25.4 | 6.8 | 5.8 | | | | |
| 平成27年度 | 17,573 | ▲0.3 | 8,153 | ▲4.4 | 76,557 | ▲0.7 | 36,856 | ▲4.1 | 23,630 | ▲4.3 | 9,358 | ▲4.2 | 5,170 | ▲0.8 | 2,169 | ▲3.5 | 30.9 | 25.4 | 6.8 | 5.9 | | | | |
| 26年10月 | 1,447 | ▲6.8 | 678 | ▲5.8 | 6,488 | ▲12.2 | 3,208 | ▲13.8 | 2,036 | ▲16.3 | 826 | ▲7.6 | 446 | ▲8.8 | 193 | ▲6.3 | 31.4 | 25.7 | 6.9 | 6.0 | | | | |
| 11月 | 1,091 | ▲10.0 | 520 | ▲7.1 | 6,019 | ▲12.8 | 2,951 | ▲15.0 | 1,593 | ▲22.5 | 619 | ▲17.6 | 371 | ▲19.0 | 149 | ▲17.2 | 26.5 | 21.0 | 6.2 | 5.0 | | | | |
| 12月 | 1,020 | ▲4.6 | 476 | ▲5.2 | 5,620 | ▲11.5 | 2,756 | ▲12.9 | 1,531 | ▲8.9 | 581 | ▲0.5 | 355 | ▲15.5 | 160 | ▲9.6 | 27.2 | 21.1 | 6.3 | 5.8 | | | | |
| 10~12月 | 1,186 | ▲7.2 | 558 | ▲6.1 | 6,042 | ▲12.2 | 2,972 | ▲13.9 | 1,720 | ▲16.3 | 675 | ▲9.2 | 391 | ▲14.3 | 167 | ▲11.2 | 28.5 | 22.7 | 6.5 | 5.6 | | | | |
| 27年1月 | 1,647 | 1.2 | 829 | 5.6 | 5,846 | ▲8.2 | 2,928 | ▲7.0 | 1,855 | ▲14.4 | 730 | ▲15.5 | 342 | ▲20.6 | 144 | ▲22.2 | 31.7 | 24.9 | 5.9 | 4.9 | | | | |
| 2月 | 1,535 | 0.1 | 714 | ▲3.4 | 6,121 | ▲5.9 | 3,017 | ▲6.4 | 2,583 | 2.8 | 1,096 | 6.3 | 460 | ▲8.5 | 203 | ▲7.3 | 42.2 | 36.3 | 7.5 | 6.7 | | | | |
| 3月 | 1,649 | 8.1 | 806 | 10.3 | 6,528 | ▲1.6 | 3,217 | ▲2.2 | 2,538 | 5.6 | 1,118 | 16.2 | 613 | 9.1 | 280 | 18.1 | 38.9 | 34.8 | 9.4 | 8.7 | | | | |
| 1~3月 | 1,610 | 3.1 | 783 | 4.1 | 6,165 | ▲5.2 | 3,054 | ▲5.2 | 2,325 | ▲1.5 | 981 | 3.0 | 472 | ▲5.4 | 209 | ▲2.3 | 37.7 | 32.1 | 7.7 | 6.8 | | | | |
| 27年4月 | 1,909 | ▲2.8 | 1,012 | ▲6.8 | 6,854 | ▲2.2 | 3,487 | ▲3.6 | 2,143 | ▲3.6 | 863 | 1.2 | 485 | 5.9 | 234 | 13.0 | 31.3 | 24.7 | 7.1 | 6.7 | | | | |
| 5月 | 1,391 | ▲5.7 | 648 | ▲4.3 | 6,648 | ▲3.2 | 3,362 | ▲3.9 | 1,938 | ▲4.8 | 766 | 0.9 | 394 | ▲13.4 | 155 | ▲18.0 | 29.2 | 22.8 | 5.9 | 4.6 | | | | |
| 6月 | 1,442 | 4.1 | 652 | 4.5 | 6,599 | ▲1.2 | 3,265 | ▲2.4 | 2,088 | 2.6 | 894 | 12.7 | 498 | 23.0 | 200 | 9.9 | 31.6 | 27.4 | 7.5 | 6.1 | | | | |
| 4~6月 | 1,581 | ▲1.7 | 771 | ▲3.1 | 6,700 | ▲2.2 | 3,371 | ▲3.3 | 2,056 | ▲2.0 | 841 | 4.9 | 459 | 4.6 | 196 | 1.6 | 30.7 | 24.9 | 6.9 | 5.8 | | | | |
| 27年7月 | 1,522 | ▲2.5 | 700 | ▲7.5 | 6,649 | ▲1.3 | 3,274 | ▲2.8 | 1,960 | ▲8.5 | 813 | 2.0 | 423 | 1.2 | 174 | 1.2 | 29.5 | 24.8 | 6.4 | 5.3 | | | | |
| 8月 | 1,374 | ▲1.8 | 606 | ▲9.3 | 6,506 | ▲1.4 | 3,166 | ▲3.4 | 1,795 | ▲9.7 | 674 | ▲12.0 | 366 | ▲6.4 | 144 | ▲14.8 | 27.6 | 21.3 | 5.6 | 4.5 | | | | |
| 9月 | 1,427 | ▲1.9 | 628 | ▲9.5 | 6,453 | ▲1.5 | 3,071 | ▲5.4 | 1,897 | ▲10.5 | 707 | ▲15.0 | 413 | ▲16.9 | 172 | ▲13.6 | 29.4 | 23.0 | 6.4 | 5.6 | | | | |
| 7~9月 | 1,441 | ▲2.0 | 645 | ▲8.6 | 6,536 | ▲1.4 | 3,170 | ▲3.9 | 1,884 | ▲9.6 | 731 | ▲8.4 | 401 | ▲7.8 | 163 | ▲9.4 | 28.8 | 23.1 | 6.1 | 5.1 | | | | |
| 27年10月 | 1,624 | 12.2 | 731 | 7.8 | 6,637 | 2.3 | 3,117 | ▲2.8 | 1,897 | ▲6.8 | 727 | ▲12.0 | 425 | ▲4.7 | 181 | ▲6.2 | 28.6 | 23.3 | 6.4 | 5.8 | | | | |
| 11月 | 1,133 | 3.8 | 475 | ▲8.7 | 6,129 | 1.8 | 2,822 | ▲4.4 | 1,591 | ▲0.1 | 564 | ▲8.9 | 395 | 6.5 | 147 | ▲1.3 | 26.0 | 20.0 | 6.4 | 5.2 | | | | |
| 12月 | 1,112 | 9.0 | 496 | 4.2 | 5,720 | 1.8 | 2,672 | ▲3.0 | 1,440 | ▲5.9 | 596 | 2.6 | 378 | 6.5 | 155 | ▲3.1 | 25.2 | 22.3 | 6.6 | 5.8 | | | | |
| 10~12月 | 1,290 | 8.8 | 567 | 1.6 | 6,162 | 2.0 | 2,870 | ▲3.4 | 1,643 | ▲4.5 | 629 | ▲6.8 | 399 | 2.0 | 161 | ▲3.6 | 26.7 | 21.9 | 6.5 | 5.6 | | | | |
| 28年1月 | 1,442 | ▲12.4 | 649 | ▲21.7 | 5,737 | ▲1.9 | 2,658 | ▲9.2 | 1,847 | ▲0.4 | 643 | ▲11.9 | 323 | ▲5.6 | 135 | ▲6.3 | 32.2 | 24.2 | 5.6 | 5.1 | | | | |
| 2月 | 1,643 | 7.0 | 790 | 10.6 | 6,191 | 1.1 | 2,877 | ▲4.6 | 2,596 | 0.5 | 1,063 | ▲3.0 | 483 | 5.0 | 197 | ▲3.0 | 41.9 | 36.9 | 7.8 | 6.8 | | | | |
| 3月 | 1,554 | ▲5.8 | 766 | ▲5.0 | 6,434 | ▲1.4 | 3,085 | ▲4.1 | 2,438 | ▲3.9 | 1,048 | ▲6.3 | 587 | ▲4.2 | 275 | ▲1.8 | 37.9 | 34.0 | 9.1 | 8.9 | | | | |
| 1~3月 | 1,546 | ▲4.0 | 735 | ▲6.1 | 6,121 | ▲0.7 | 2,873 | ▲5.9 | 2,294 | ▲1.3 | 918 | ▲6.4 | 464 | ▲1.7 | 202 | ▲3.3 | 37.5 | 32.0 | 7.6 | 7.0 | | | | |
| 28年4月 | 1,754 | ▲8.1 | 901 | ▲11.0 | 6,625 | ▲3.3 | 3,267 | ▲6.3 | 2,035 | ▲5.0 | 822 | ▲4.8 | 458 | ▲5.6 | 181 | ▲22.6 | 30.7 | 25.2 | 6.9 | 5.5 | | | | |
| 5月 | 1,384 | ▲0.5 | 632 | ▲2.5 | 6,448 | ▲3.0 | 3,134 | ▲6.8 | 1,931 | ▲0.4 | 796 | 3.9 | 411 | 4.3 | 170 | 9.7 | 29.9 | 25.4 | 6.4 | 5.4 | | | | |
| 6月 | 1,404 | ▲2.6 | 617 | ▲5.4 | 6,360 | ▲3.6 | 3,036 | ▲7.0 | 2,097 | 0.4 | 844 | ▲5.6 | 451 | ▲9.4 | 191 | ▲4.5 | 33.0 | 27.8 | 7.1 | 6.3 | | | | |
| 4~6月 | 1,514 | ▲4.2 | 717 | ▲7.0 | 6,478 | ▲3.3 | 3,146 | ▲6.7 | 2,021 | ▲1.7 | 821 | ▲2.4 | 440 | ▲4.1 | 181 | ▲7.7 | 31.2 | 26.1 | 6.8 | 5.8 | | | | |
| 28年7月 | 1,353 | ▲11.1 | 629 | ▲10.1 | 6,220 | ▲6.5 | 2,956 | ▲9.7 | 1,843 | ▲6.0 | 670 | ▲17.6 | 434 | 2.6 | 165 | ▲5.2 | 29.6 | 22.7 | 7.0 | 5.6 | | | | |
| 8月 | 1,448 | 5.4 | 669 | 10.4 | 6,198 | ▲4.7 | 2,964 | ▲6.4 | 1,744 | ▲2.8 | 657 | ▲2.5 | 428 | 16.9 | 173 | 20.1 | 28.1 | 22.2 | 6.9 | 5.8 | | | | |
| 9月 | 1,290 | ▲9.6 | 623 | ▲0.8 | 5,956 | ▲7.7 | 2,859 | ▲6.9 | 1,951 | 2.8 | 733 | 3.7 | 424 | 2.7 | 167 | ▲2.9 | 32.8 | 25.6 | 7.1 | 5.8 | | | | |
| 7~9月 | 1,364 | ▲5.3 | 640 | ▲0.8 | 6,125 | ▲6.3 | 2,926 | ▲7.7 | 1,846 | ▲2.0 | 687 | ▲6.0 | 429 | 7.0 | 168 | 3.1 | 30.1 | 23.5 | 7.0 | 5.7 | | | | |
| 28年10月 | 1,318 | ▲18.8 | 615 | ▲15.9 | 5,935 | ▲10.6 | 2,841 | ▲8.9 | 1,782 | ▲6.1 | 687 | ▲5.5 | 461 | 8.5 | 186 | 2.8 | 30.0 | 24.2 | 7.8 | 6.5 | | | | |
| 11月 | 1,194 | 5.4 | 508 | 6.9 | 5,639 | ▲8.0 | 2,665 | ▲5.6 | 1,758 | 10.5 | 654 | 16.0 | 386 | ▲2.3 | 148 | 0.7 | 31.2 | 24.5 | 6.8 | 5.6 | | | | |
| 10~12月 | | | | | | | | | | | | | | | | | | | | | | | | |

紹介率 = 中高年紹介件数 / 中高年有効求職者数 × 100

就職率 = 中高年就職件数 / 中高年有効求職者数 × 100

平成28年10月

7. 中高年齢者の職業紹介状況（パート）

三重労働局

| 項目 年度・月 | 新規求職申込件数 | | | | 有効求職者数 | | | | 紹介件数 | | | | 就職件数 | | | | 紹介率 | | 就職率 | |
|------------|----------|-----------|-------------|-----------|--------|-----------|-------------|-----------|--------|-----------|-------------|-----------|-------|-----------|-------------|-----------|------|-------------|-----|--|
| | 全数 | 前年 同月比 | うち 55歳以上 | 前年 同月比 | 全数 | 前年 同月比 | うち 55歳以上 | 前年 同月比 | 全数 | 前年 同月比 | うち 55歳以上 | 前年 同月比 | 全数 | 前年 同月比 | うち 55歳以上 | 前年 同月比 | 全数 | うち 55歳以上 | | |
| | 件 | % | 件 | % | 人 | % | 人 | % | 件 | % | 件 | % | 件 | % | 件 | % | % | % | | |
| 平成22年度 | 15,724 | ▲ 5.9 | 10,945 | ▲ 6.8 | 69,694 | ▲ 7.2 | 48,612 | ▲ 8.5 | 21,769 | ▲ 2.7 | 12,520 | ▲ 4.4 | 5,086 | 9.9 | 3,033 | 14.0 | 31.2 | 25.8 | | |
| 平成23年度 | 16,194 | 3.0 | 11,532 | 5.4 | 70,857 | 1.7 | 50,637 | 4.2 | 19,855 | ▲ 8.8 | 11,744 | ▲ 6.2 | 4,878 | ▲ 4.1 | 2,926 | ▲ 3.5 | 28.0 | 23.2 | | |
| 平成24年度 | 16,321 | 0.8 | 11,738 | 1.8 | 73,234 | 3.4 | 53,061 | 4.8 | 20,077 | 1.1 | 11,915 | 1.5 | 5,429 | 11.3 | 3,294 | 12.6 | 27.4 | 22.5 | | |
| 平成25年度 | 15,548 | ▲ 4.7 | 11,137 | ▲ 5.1 | 70,172 | ▲ 4.2 | 50,643 | ▲ 4.6 | 17,859 | ▲ 11.0 | 10,614 | ▲ 10.9 | 5,450 | 0.4 | 3,268 | ▲ 0.8 | 25.5 | 21.0 | | |
| 平成26年度 | 16,027 | 3.1 | 11,604 | 4.2 | 69,201 | ▲ 1.4 | 49,940 | ▲ 1.4 | 17,246 | ▲ 3.4 | 10,459 | ▲ 1.5 | 5,332 | ▲ 2.2 | 3,240 | ▲ 0.9 | 24.9 | 20.9 | | |
| 平成27年度 | 15,310 | ▲ 4.5 | 11,132 | ▲ 4.1 | 66,806 | ▲ 3.5 | 47,825 | ▲ 4.2 | 16,355 | ▲ 5.2 | 10,175 | ▲ 2.7 | 5,357 | 0.5 | 3,295 | 1.7 | 24.5 | 21.3 | | |
| 26年10月 | 1,273 | ▲ 3.6 | 929 | ▲ 1.0 | 5,750 | ▲ 2.0 | 4,145 | ▲ 2.1 | 1,366 | ▲ 13.6 | 837 | ▲ 10.6 | 478 | 2.4 | 296 | 4.6 | 23.8 | 20.2 | | |
| 11月 | 1,002 | 1.6 | 698 | ▲ 1.3 | 5,373 | ▲ 2.4 | 3,828 | ▲ 0.4 | 1,120 | ▲ 13.6 | 698 | ▲ 16.0 | 416 | 0.5 | 260 | 1.6 | 20.8 | 18.2 | | |
| 12月 | 849 | 1.1 | 628 | 5.9 | 4,967 | ▲ 1.3 | 3,552 | ▲ 2.3 | 932 | ▲ 8.8 | 550 | ▲ 11.6 | 321 | ▲ 14.2 | 196 | ▲ 16.9 | 18.8 | 15.5 | | |
| 10～12月 | 1,041 | ▲ 0.8 | 752 | 0.8 | 5,363 | ▲ 1.9 | 3,842 | ▲ 1.6 | 1,139 | ▲ 12.4 | 695 | ▲ 12.7 | 405 | ▲ 3.1 | 251 | ▲ 2.7 | 21.2 | 18.1 | | |
| 27年1月 | 1,462 | 1.8 | 1,079 | 2.8 | 5,286 | 0.6 | 3,810 | 0.1 | 1,364 | ▲ 5.3 | 834 | ▲ 2.0 | 410 | 3.3 | 254 | 15.5 | 25.8 | 21.9 | | |
| 2月 | 1,285 | 7.9 | 874 | 8.0 | 5,429 | 2.6 | 3,878 | 2.5 | 1,594 | 2.0 | 957 | ▲ 0.6 | 368 | ▲ 15.2 | 218 | ▲ 19.6 | 29.4 | 24.7 | | |
| 3月 | 1,456 | 7.5 | 1,012 | 7.7 | 5,810 | 4.5 | 4,094 | 3.8 | 1,920 | 15.0 | 1,176 | 16.7 | 536 | 0.9 | 343 | 4.6 | 33.0 | 28.7 | | |
| 1～3月 | 1,401 | 5.6 | 988 | 5.9 | 5,508 | 2.6 | 3,927 | 2.1 | 1,626 | 4.4 | 989 | 5.1 | 438 | ▲ 3.5 | 272 | ▲ 0.4 | 29.5 | 25.2 | | |
| 27年4月 | 2,220 | 5.5 | 1,729 | 4.6 | 6,588 | 4.7 | 4,779 | 3.2 | 1,639 | 0.6 | 981 | 4.0 | 588 | 17.4 | 347 | 18.0 | 24.9 | 20.5 | | |
| 5月 | 1,320 | ▲ 9.6 | 984 | ▲ 4.7 | 6,390 | ▲ 0.0 | 4,690 | 0.3 | 1,384 | ▲ 14.6 | 878 | ▲ 10.8 | 459 | ▲ 8.6 | 291 | ▲ 1.7 | 21.7 | 18.7 | | |
| 6月 | 1,175 | ▲ 9.7 | 847 | ▲ 9.5 | 6,059 | ▲ 3.0 | 4,402 | ▲ 3.8 | 1,492 | ▲ 4.2 | 970 | 1.8 | 466 | ▲ 10.4 | 285 | ▲ 9.2 | 24.6 | 22.0 | | |
| 4～6月 | 1,572 | ▲ 3.1 | 1,187 | ▲ 1.7 | 6,346 | 0.6 | 4,624 | ▲ 0.1 | 1,505 | ▲ 6.1 | 943 | ▲ 1.8 | 504 | ▲ 0.8 | 308 | 2.3 | 23.7 | 20.4 | | |
| 27年7月 | 1,147 | ▲ 17.1 | 827 | ▲ 17.6 | 5,732 | ▲ 5.5 | 4,123 | ▲ 6.4 | 1,344 | ▲ 11.6 | 828 | ▲ 9.4 | 441 | ▲ 3.9 | 274 | ▲ 4.9 | 23.4 | 20.1 | | |
| 8月 | 1,023 | ▲ 4.6 | 709 | ▲ 9.5 | 5,448 | ▲ 5.3 | 3,887 | ▲ 6.5 | 1,120 | ▲ 5.0 | 671 | ▲ 10.2 | 376 | 2.5 | 231 | 6.9 | 20.6 | 17.3 | | |
| 9月 | 1,224 | ▲ 11.2 | 871 | ▲ 10.8 | 5,480 | ▲ 6.1 | 3,915 | ▲ 6.6 | 1,221 | ▲ 15.4 | 735 | ▲ 15.1 | 386 | ▲ 15.0 | 231 | ▲ 12.8 | 22.3 | 18.8 | | |
| 7～9月 | 1,131 | ▲ 11.5 | 802 | ▲ 12.9 | 5,553 | ▲ 5.6 | 3,975 | ▲ 6.5 | 1,228 | ▲ 11.1 | 745 | ▲ 11.5 | 401 | ▲ 6.1 | 245 | ▲ 4.3 | 22.1 | 18.7 | | |
| 27年10月 | 1,316 | 3.4 | 936 | 0.8 | 5,570 | ▲ 3.1 | 3,944 | ▲ 4.8 | 1,364 | ▲ 0.1 | 826 | ▲ 1.3 | 447 | ▲ 6.5 | 272 | ▲ 8.1 | 24.5 | 20.9 | | |
| 11月 | 958 | ▲ 4.4 | 674 | ▲ 3.4 | 5,129 | ▲ 4.5 | 3,596 | ▲ 6.1 | 1,125 | 0.4 | 691 | ▲ 1.0 | 428 | 2.9 | 260 | 0.0 | 21.9 | 19.2 | | |
| 12月 | 913 | 7.5 | 651 | 3.7 | 4,841 | ▲ 2.5 | 3,407 | ▲ 4.1 | 960 | 3.0 | 595 | 8.2 | 354 | 10.3 | 197 | 0.5 | 19.8 | 17.5 | | |
| 10～12月 | 1,062 | 2.0 | 754 | 0.3 | 5,180 | ▲ 3.4 | 3,649 | ▲ 5.0 | 1,150 | 1.0 | 704 | 1.3 | 410 | 1.2 | 243 | ▲ 3.2 | 22.2 | 19.3 | | |
| 28年1月 | 1,234 | ▲ 15.6 | 904 | ▲ 16.2 | 4,867 | ▲ 7.9 | 3,467 | ▲ 9.0 | 1,214 | ▲ 11.0 | 777 | ▲ 6.8 | 345 | ▲ 15.9 | 230 | ▲ 9.4 | 24.9 | 22.4 | | |
| 2月 | 1,362 | 6.0 | 992 | 13.5 | 5,231 | ▲ 3.6 | 3,739 | ▲ 3.6 | 1,653 | 3.7 | 1,043 | 9.0 | 476 | 29.3 | 300 | 37.6 | 31.6 | 27.9 | | |
| 3月 | 1,418 | ▲ 2.6 | 1,008 | ▲ 0.4 | 5,471 | ▲ 5.8 | 3,876 | ▲ 5.3 | 1,839 | ▲ 4.2 | 1,180 | 0.3 | 591 | 10.3 | 377 | 9.9 | 33.6 | 30.4 | | |
| 1～3月 | 1,338 | ▲ 4.5 | 968 | ▲ 2.0 | 5,190 | ▲ 5.8 | 3,694 | ▲ 5.9 | 1,569 | ▲ 3.5 | 1,000 | 1.1 | 471 | 7.5 | 302 | 11.0 | 30.2 | 27.1 | | |
| 28年4月 | 2,005 | ▲ 9.7 | 1,574 | ▲ 9.0 | 6,199 | ▲ 5.9 | 4,549 | ▲ 4.8 | 1,360 | ▲ 17.0 | 805 | ▲ 17.9 | 521 | ▲ 11.4 | 287 | ▲ 17.3 | 21.9 | 17.7 | | |
| 5月 | 1,314 | ▲ 0.5 | 947 | ▲ 3.8 | 6,087 | ▲ 4.7 | 4,473 | ▲ 4.6 | 1,358 | ▲ 1.9 | 814 | ▲ 7.3 | 430 | ▲ 6.3 | 270 | ▲ 7.2 | 22.3 | 18.2 | | |
| 6月 | 1,157 | ▲ 1.5 | 824 | ▲ 2.7 | 5,795 | ▲ 4.4 | 4,176 | ▲ 5.1 | 1,455 | ▲ 2.5 | 872 | ▲ 10.1 | 486 | 4.3 | 309 | 8.4 | 25.1 | 20.9 | | |
| 4～6月 | 1,492 | ▲ 5.1 | 1,115 | ▲ 6.1 | 6,027 | ▲ 5.0 | 4,399 | ▲ 4.9 | 1,391 | ▲ 7.6 | 830 | ▲ 12.0 | 479 | ▲ 5.0 | 289 | ▲ 6.2 | 23.1 | 18.9 | | |
| 28年7月 | 1,002 | ▲ 12.6 | 733 | ▲ 11.4 | 5,352 | ▲ 6.6 | 3,810 | ▲ 7.6 | 1,161 | ▲ 13.6 | 703 | ▲ 15.1 | 396 | ▲ 10.2 | 237 | ▲ 13.5 | 21.7 | 18.5 | | |
| 8月 | 1,063 | 3.9 | 756 | 6.6 | 5,145 | ▲ 5.6 | 3,658 | ▲ 5.9 | 1,113 | ▲ 0.6 | 648 | ▲ 3.4 | 403 | 7.2 | 234 | 1.3 | 21.6 | 17.7 | | |
| 9月 | 1,208 | ▲ 1.3 | 836 | ▲ 4.0 | 5,170 | ▲ 5.7 | 3,646 | ▲ 6.9 | 1,373 | 12.4 | 916 | 24.6 | 461 | 19.4 | 266 | 15.2 | 26.6 | 25.1 | | |
| 7～9月 | 1,091 | ▲ 3.5 | 775 | ▲ 3.4 | 5,222 | ▲ 6.0 | 3,705 | ▲ 6.8 | 1,216 | ▲ 1.0 | 756 | 1.5 | 420 | 4.7 | 246 | 0.4 | 23.3 | 20.4 | | |
| 28年10月 | 1,202 | ▲ 8.7 | 867 | ▲ 7.4 | 5,245 | ▲ 5.8 | 3,710 | ▲ 5.9 | 1,229 | ▲ 9.9 | 762 | ▲ 7.7 | 429 | ▲ 4.0 | 242 | ▲ 11.0 | 23.4 | 20.5 | | |
| 11月 | 1,126 | 17.5 | 810 | 20.2 | 5,094 | ▲ 0.7 | 3,588 | ▲ 0.2 | 1,232 | 9.5 | 742 | 7.4 | 445 | 4.0 | 255 | ▲ 1.9 | 24.2 | 20.7 | | |
| 12月 | | | | | | | | | | | | | | | | | | | | |
| 10～12月 | | | | | | | | | | | | | | | | | | | | |

紹介率 = 中高年紹介件数 / 中高年有効求職者数 × 100

就職率 = 中高年就職件数 / 中高年有効求職者数 × 100

8. 産業別新規求人の状況（パートを含む全数）

三重労働局計

| 産 業 | 平成28年11月 | 前年同月 | 前月 | 増減率 | |
|--|----------|--------|--------|--------|--------|
| | | | | 対前年 | 対前月 |
| AB 農 業 , 林 業 , 漁 業 | 131 | 137 | 90 | ▲ 4.4 | 45.6 |
| C 鉱 業 , 採 石 業 , 砂 利 採 取 業 | 4 | 13 | 6 | ▲ 69.2 | ▲ 33.3 |
| D 建 設 業 | 866 | 809 | 1,040 | 7.0 | ▲ 16.7 |
| E 製 造 業 | 1,627 | 1,607 | 1,993 | 1.2 | ▲ 18.4 |
| 食 料 品 | 195 | 429 | 433 | ▲ 54.5 | ▲ 55.0 |
| 飲 料 ・ た ば こ ・ 飼 料 | 16 | 19 | 19 | ▲ 15.8 | ▲ 15.8 |
| 織 維 工 業 | 16 | 37 | 46 | ▲ 56.8 | ▲ 65.2 |
| 木 材 ・ 木 製 品 | 15 | 10 | 19 | 50.0 | ▲ 21.1 |
| 家 具 ・ 装 備 品 | 36 | 26 | 26 | 38.5 | 38.5 |
| パ ル プ ・ 紙 ・ 紙 加 工 品 | 38 | 27 | 14 | 40.7 | 171.4 |
| 印 刷 ・ 同 関 連 業 | 29 | 9 | 14 | 222.2 | 107.1 |
| 化 学 工 業 | 57 | 79 | 86 | ▲ 27.8 | ▲ 33.7 |
| 石 油 製 品 ・ 石 炭 製 品 | 3 | 0 | 1 | — | 200.0 |
| プ ラ ス チ ッ ク 製 品 | 85 | 92 | 71 | ▲ 7.6 | 19.7 |
| ゴ ム 製 品 | 49 | 58 | 41 | ▲ 15.5 | 19.5 |
| 窯 業 ・ 土 石 製 品 | 56 | 36 | 35 | 55.6 | 60.0 |
| 鉄 鋼 業 | 13 | 26 | 29 | ▲ 50.0 | ▲ 55.2 |
| 非 鉄 金 属 | 23 | 24 | 26 | ▲ 4.2 | ▲ 11.5 |
| 金 属 製 品 | 188 | 128 | 138 | 46.9 | 36.2 |
| は ん 用 機 械 器 具 | 85 | 61 | 96 | 39.3 | ▲ 11.5 |
| 生 産 用 機 械 器 具 | 169 | 90 | 240 | 87.8 | ▲ 29.6 |
| 業 務 用 機 械 器 具 | 61 | 23 | 67 | 165.2 | ▲ 9.0 |
| 電 子 部 品 ・ デ バ イ ス ・ 電 子 回 路 | 54 | 21 | 114 | 157.1 | ▲ 52.6 |
| 電 気 機 械 器 具 | 187 | 164 | 157 | 14.0 | 19.1 |
| 情 報 通 信 機 械 器 具 | 16 | 3 | 9 | 433.3 | 77.8 |
| 輸 送 用 機 械 器 具 | 206 | 199 | 290 | 3.5 | ▲ 29.0 |
| そ の 他 の 製 造 業 | 30 | 46 | 22 | ▲ 34.8 | 36.4 |
| F 電 気 ・ ガ ス ・ 熱 供 給 ・ 水 道 業 | 12 | 14 | 10 | ▲ 14.3 | 20.0 |
| G 情 報 通 信 業 | 133 | 74 | 66 | 79.7 | 101.5 |
| H 運 輸 業 , 郵 便 業 | 713 | 765 | 916 | ▲ 6.8 | ▲ 22.2 |
| I 卸 売 業 , 小 売 業 | 1,568 | 1,547 | 1,619 | 1.4 | ▲ 3.2 |
| (卸 売 業) | 267 | 332 | 334 | ▲ 19.6 | ▲ 20.1 |
| (小 売 業) | 1,301 | 1,215 | 1,285 | 7.1 | 1.2 |
| J 金 融 業 , 保 険 業 | 74 | 108 | 86 | ▲ 31.5 | ▲ 14.0 |
| K 不 動 産 業 , 物 品 賃 貸 業 | 111 | 107 | 143 | 3.7 | ▲ 22.4 |
| L 学 術 研 究 , 専 門 ・ 技 術 サ ー ビ ス 業 | 217 | 186 | 212 | 16.7 | 2.4 |
| M 宿 泊 業 , 飲 食 サ ー ビ ス 業 | 959 | 1,234 | 1,481 | ▲ 22.3 | ▲ 35.2 |
| N 生 活 関 連 サ ー ビ ス 業 , 娯 楽 業 | 453 | 542 | 817 | ▲ 16.4 | ▲ 44.6 |
| O 教 育 , 学 習 支 援 業 | 208 | 183 | 179 | 13.7 | 16.2 |
| P 医 療 , 福 祉 | 2,620 | 2,198 | 2,528 | 19.2 | 3.6 |
| (医 療 業) | 847 | 897 | 964 | ▲ 5.6 | ▲ 12.1 |
| (社 会 保 険 ・ 社 会 福 祉 ・ 介 護 事 業) | 1,773 | 1,299 | 1,562 | 36.5 | 13.5 |
| Q 複 合 サ ー ビ ス 事 業 | 141 | 254 | 174 | ▲ 44.5 | ▲ 19.0 |
| R サ ー ビ ス 業 (他 に 分 類 さ れ な い も の) | 1,935 | 1,906 | 1,919 | 1.5 | 0.8 |
| (職 業 紹 介 ・ 労 働 者 派 遣 業) | 1,075 | 1,203 | 1,082 | ▲ 10.6 | ▲ 0.6 |
| ST 公 務 ・ そ の 他 | 299 | 466 | 158 | ▲ 35.8 | 89.2 |
| 合 計 | 12,071 | 12,150 | 13,437 | ▲ 0.7 | ▲ 10.2 |

9. 産業別新規求人状況（一般）

三重労働局計

| 産 業 | 平成28年11月 | 前年同月 | 前月 | 増減率 | |
|--|----------|-------|-------|--------|--------|
| | | | | 対前年 | 対前月 |
| AB 農 業 , 林 業 , 漁 業 | 56 | 63 | 43 | ▲ 11.1 | 30.2 |
| C 鉱 業 , 採 石 業 , 砂 利 採 取 業 | 4 | 9 | 6 | ▲ 55.6 | ▲ 33.3 |
| D 建 設 業 | 789 | 760 | 949 | 3.8 | ▲ 16.9 |
| E 製 造 業 | 1,110 | 974 | 1,360 | 14.0 | ▲ 18.4 |
| 食 料 品 | 60 | 125 | 154 | ▲ 52.0 | ▲ 61.0 |
| 飲 料 ・ た ば こ ・ 飼 料 | 11 | 3 | 7 | 266.7 | 57.1 |
| 織 維 工 業 | 10 | 24 | 23 | ▲ 58.3 | ▲ 56.5 |
| 木 材 ・ 木 製 品 | 10 | 8 | 13 | 25.0 | ▲ 23.1 |
| 家 具 ・ 装 備 品 | 27 | 23 | 26 | 17.4 | 3.8 |
| パ ル プ ・ 紙 ・ 紙 加 工 品 | 24 | 24 | 7 | 0.0 | 242.9 |
| 印 刷 ・ 同 関 連 業 | 14 | 6 | 6 | 133.3 | 133.3 |
| 化 学 工 業 | 44 | 68 | 68 | ▲ 35.3 | ▲ 35.3 |
| 石 油 製 品 ・ 石 炭 製 品 | 2 | 0 | 0 | — | — |
| プ ラ ス チ ッ ク 製 品 | 49 | 45 | 51 | 8.9 | ▲ 3.9 |
| ゴ ム 製 品 | 40 | 48 | 35 | ▲ 16.7 | 14.3 |
| 窯 業 ・ 土 石 製 品 | 50 | 22 | 28 | 127.3 | 78.6 |
| 鉄 鋼 業 | 9 | 25 | 27 | ▲ 64.0 | ▲ 66.7 |
| 非 鉄 金 属 | 18 | 16 | 21 | 12.5 | ▲ 14.3 |
| 金 属 製 品 | 127 | 101 | 122 | 25.7 | 4.1 |
| は ん 用 機 械 器 具 | 76 | 57 | 78 | 33.3 | ▲ 2.6 |
| 生 産 用 機 械 器 具 | 144 | 75 | 174 | 92.0 | ▲ 17.2 |
| 業 務 用 機 械 器 具 | 35 | 20 | 50 | 75.0 | ▲ 30.0 |
| 電 子 部 品 ・ デ バ イ ス ・ 電 子 回 路 | 32 | 13 | 79 | 146.2 | ▲ 59.5 |
| 電 気 機 械 器 具 | 128 | 101 | 131 | 26.7 | ▲ 2.3 |
| 情 報 通 信 機 械 器 具 | 13 | 3 | 4 | 333.3 | 225.0 |
| 輸 送 用 機 械 器 具 | 169 | 143 | 239 | 18.2 | ▲ 29.3 |
| そ の 他 の 製 造 業 | 18 | 24 | 17 | ▲ 25.0 | 5.9 |
| F 電 気 ・ ガ ス ・ 熱 供 給 ・ 水 道 業 | 12 | 12 | 9 | 0.0 | 33.3 |
| G 情 報 通 信 業 | 91 | 55 | 52 | 65.5 | 75.0 |
| H 運 輸 業 , 郵 便 業 | 484 | 500 | 665 | ▲ 3.2 | ▲ 27.2 |
| I 卸 売 業 , 小 売 業 | 570 | 652 | 582 | ▲ 12.6 | ▲ 2.1 |
| （ 卸 売 業 ） | 180 | 221 | 204 | ▲ 18.6 | ▲ 11.8 |
| （ 小 売 業 ） | 390 | 431 | 378 | ▲ 9.5 | 3.2 |
| J 金 融 業 , 保 険 業 | 43 | 66 | 40 | ▲ 34.8 | 7.5 |
| K 不 動 産 業 , 物 品 賃 貸 業 | 62 | 54 | 75 | 14.8 | ▲ 17.3 |
| L 学 術 研 究 , 専 門 ・ 技 術 サ ー ビ ス 業 | 157 | 142 | 156 | 10.6 | 0.6 |
| M 宿 泊 業 , 飲 食 サ ー ビ ス 業 | 361 | 382 | 431 | ▲ 5.5 | ▲ 16.2 |
| N 生 活 関 連 サ ー ビ ス 業 , 娯 楽 業 | 232 | 270 | 288 | ▲ 14.1 | ▲ 19.4 |
| O 教 育 , 学 習 支 援 業 | 67 | 68 | 58 | ▲ 1.5 | 15.5 |
| P 医 療 , 福 祉 | 1,208 | 987 | 1,194 | 22.4 | 1.2 |
| （ 医 療 業 ） | 432 | 479 | 503 | ▲ 9.8 | ▲ 14.1 |
| （ 社 会 保 険 ・ 社 会 福 祉 ・ 介 護 事 業 ） | 776 | 506 | 689 | 53.4 | 12.6 |
| Q 複 合 サ ー ビ ス 事 業 | 27 | 35 | 35 | ▲ 22.9 | ▲ 22.9 |
| R サ ー ビ ス 業 （ 他 に 分 類 さ れ な い も の ） | 1,482 | 1,301 | 1,424 | 13.9 | 4.1 |
| （ 職 業 紹 介 ・ 労 働 者 派 遣 業 ） | 923 | 860 | 965 | 7.3 | ▲ 4.4 |
| ST 公 務 ・ そ の 他 | 65 | 120 | 104 | ▲ 45.8 | ▲ 37.5 |
| 合 計 | 6,820 | 6,450 | 7,471 | 5.7 | ▲ 8.7 |

10. 産業別新規求人の状況（パート）

三重労働局計

| 産 業 | 平成28年11月 | 前年同月 | 前月 | 増減率 | |
|--|----------|-------|-------|---------|---------|
| | | | | 対前年 | 対前月 |
| AB 農 業 , 林 業 , 漁 業 | 75 | 74 | 47 | 1.4 | 59.6 |
| C 鉱 業 , 採 石 業 , 砂 利 採 取 業 | 0 | 4 | 0 | ▲ 100.0 | — |
| D 建 設 業 | 77 | 49 | 91 | 57.1 | ▲ 15.4 |
| E 製 造 業 | 517 | 633 | 633 | ▲ 18.3 | ▲ 18.3 |
| 食 料 品 | 135 | 304 | 279 | ▲ 55.6 | ▲ 51.6 |
| 飲 料 ・ た ば こ ・ 飼 料 | 5 | 16 | 12 | ▲ 68.8 | ▲ 58.3 |
| 織 維 工 業 | 6 | 13 | 23 | ▲ 53.8 | ▲ 73.9 |
| 木 材 ・ 木 製 品 | 5 | 2 | 6 | 150.0 | ▲ 16.7 |
| 家 具 ・ 装 備 品 | 9 | 3 | 0 | 200.0 | — |
| パ ル プ ・ 紙 ・ 紙 加 工 品 | 14 | 3 | 7 | 366.7 | 100.0 |
| 印 刷 ・ 同 関 連 業 | 15 | 3 | 8 | 400.0 | 87.5 |
| 化 学 工 業 | 13 | 11 | 18 | 18.2 | ▲ 27.8 |
| 石 油 製 品 ・ 石 炭 製 品 | 1 | 0 | 1 | — | 0.0 |
| プ ラ ス チ ッ ク 製 品 | 36 | 47 | 20 | ▲ 23.4 | 80.0 |
| ゴ ム 製 品 | 9 | 10 | 6 | ▲ 10.0 | 50.0 |
| 窯 業 ・ 土 石 製 品 | 6 | 14 | 7 | ▲ 57.1 | ▲ 14.3 |
| 鉄 鋼 業 | 4 | 1 | 2 | 300.0 | 100.0 |
| 非 鉄 金 属 | 5 | 8 | 5 | ▲ 37.5 | 0.0 |
| 金 属 製 品 | 61 | 27 | 16 | 125.9 | 281.3 |
| は ん 用 機 械 器 具 | 9 | 4 | 18 | 125.0 | ▲ 50.0 |
| 生 産 用 機 械 器 具 | 25 | 15 | 66 | 66.7 | ▲ 62.1 |
| 業 務 用 機 械 器 具 | 26 | 3 | 17 | 766.7 | 52.9 |
| 電 子 部 品 ・ デ バ イ ス ・ 電 子 回 路 | 22 | 8 | 35 | 175.0 | ▲ 37.1 |
| 電 気 機 械 器 具 | 59 | 63 | 26 | ▲ 6.3 | 126.9 |
| 情 報 通 信 機 械 器 具 | 3 | 0 | 5 | — | ▲ 40.0 |
| 輸 送 用 機 械 器 具 | 37 | 56 | 51 | ▲ 33.9 | ▲ 27.5 |
| そ の 他 の 製 造 業 | 12 | 22 | 5 | ▲ 45.5 | 140.0 |
| F 電 気 ・ ガ ス ・ 熱 供 給 ・ 水 道 業 | 0 | 2 | 1 | ▲ 100.0 | ▲ 100.0 |
| G 情 報 通 信 業 | 42 | 19 | 14 | 121.1 | 200.0 |
| H 運 輸 業 , 郵 便 業 | 229 | 265 | 251 | ▲ 13.6 | ▲ 8.8 |
| I 卸 売 業 , 小 売 業 | 998 | 895 | 1,037 | 11.5 | ▲ 3.8 |
| （ 卸 売 業 ） | 87 | 111 | 130 | ▲ 21.6 | ▲ 33.1 |
| （ 小 売 業 ） | 911 | 784 | 907 | 16.2 | 0.4 |
| J 金 融 業 , 保 険 業 | 31 | 42 | 46 | ▲ 26.2 | ▲ 32.6 |
| K 不 動 産 業 , 物 品 賃 貸 業 | 49 | 53 | 68 | ▲ 7.5 | ▲ 27.9 |
| L 学 術 研 究 , 専 門 ・ 技 術 サ ー ビ ス 業 | 60 | 44 | 56 | 36.4 | 7.1 |
| M 宿 泊 業 , 飲 食 サ ー ビ ス 業 | 598 | 852 | 1,050 | ▲ 29.8 | ▲ 43.0 |
| N 生 活 関 連 サ ー ビ ス 業 , 娯 楽 業 | 221 | 272 | 529 | ▲ 18.8 | ▲ 58.2 |
| O 教 育 , 学 習 支 援 業 | 141 | 115 | 121 | 22.6 | 16.5 |
| P 医 療 , 福 祉 | 1,412 | 1,211 | 1,334 | 16.6 | 5.8 |
| （ 医 療 業 ） | 415 | 418 | 461 | ▲ 0.7 | ▲ 10.0 |
| （ 社 会 保 険 ・ 社 会 福 祉 ・ 介 護 事 業 ） | 997 | 793 | 873 | 25.7 | 14.2 |
| Q 複 合 サ ー ビ ス 事 業 | 114 | 219 | 139 | ▲ 47.9 | ▲ 18.0 |
| R サ ー ビ ス 業 （ 他 に 分 類 さ れ な い も の ） | 453 | 605 | 495 | ▲ 25.1 | ▲ 8.5 |
| （ 職 業 紹 介 ・ 労 働 者 派 遣 業 ） | 152 | 343 | 117 | ▲ 55.7 | 29.9 |
| ST 公 務 ・ そ の 他 | 234 | 346 | 54 | ▲ 32.4 | 333.3 |
| 合 計 | 5,251 | 5,700 | 5,966 | ▲ 7.9 | ▲ 12.0 |

1 1. 主要産業別・規模別新規求人状況

平成28年11月

三重労働局

| 項目 | パートを含む全数 | | | 増減率 | | 一 般 | | | 増減率 | | パート | | | 増減率 | |
|---------------|----------|--------|--------|--------|--------|-------|-------|-------|--------|--------|-------|-------|-------|--------|--------|
| | 本年 | 前年同月 | 前月 | 前年同月 | 前月 | 本年 | 前年同月 | 前月 | 前年同月 | 前月 | 本年 | 前年同月 | 前月 | 前年同月 | 前月 |
| 産業・規模計 | 12,071 | 12,150 | 13,437 | ▲ 0.7 | ▲ 10.2 | 6,820 | 6,450 | 7,471 | 5.7 | ▲ 8.7 | 5,251 | 5,700 | 5,966 | ▲ 7.9 | ▲ 12.0 |
| D 建設業 | 866 | 809 | 1,040 | 7.0 | ▲ 16.7 | 789 | 760 | 949 | 3.8 | ▲ 16.9 | 77 | 49 | 91 | 57.1 | ▲ 15.4 |
| E 製造業 | 1,627 | 1,607 | 1,993 | 1.2 | ▲ 18.4 | 1,110 | 974 | 1,360 | 14.0 | ▲ 18.4 | 517 | 633 | 633 | ▲ 18.3 | ▲ 18.3 |
| 食料品 | 195 | 429 | 433 | ▲ 54.5 | ▲ 55.0 | 60 | 125 | 154 | ▲ 52.0 | ▲ 61.0 | 135 | 304 | 279 | ▲ 55.6 | ▲ 51.6 |
| 鉄鋼業 | 13 | 26 | 29 | ▲ 50.0 | ▲ 55.2 | 9 | 25 | 27 | ▲ 64.0 | ▲ 66.7 | 4 | 1 | 2 | 300.0 | 100.0 |
| 金属製品 | 188 | 128 | 138 | 46.9 | 36.2 | 127 | 101 | 122 | 25.7 | 4.1 | 61 | 27 | 16 | 125.9 | 281.3 |
| はん用機械 | 85 | 61 | 96 | 39.3 | ▲ 11.5 | 76 | 57 | 78 | 33.3 | ▲ 2.6 | 9 | 4 | 18 | 125.0 | ▲ 50.0 |
| 生産用機械 | 169 | 90 | 240 | 87.8 | ▲ 29.6 | 144 | 75 | 174 | 92.0 | ▲ 17.2 | 25 | 15 | 66 | 66.7 | ▲ 62.1 |
| 業務用機械 | 61 | 23 | 67 | 165.2 | ▲ 9.0 | 35 | 20 | 50 | 75.0 | ▲ 30.0 | 26 | 3 | 17 | 766.7 | 52.9 |
| 電子部品・デバイス | 54 | 21 | 114 | 157.1 | ▲ 52.6 | 32 | 13 | 79 | 146.2 | ▲ 59.5 | 22 | 8 | 35 | 175.0 | ▲ 37.1 |
| 電気機械 | 187 | 164 | 157 | 14.0 | 19.1 | 128 | 101 | 131 | 26.7 | ▲ 2.3 | 59 | 63 | 26 | ▲ 6.3 | 126.9 |
| 情報通信機械 | 16 | 3 | 9 | 433.3 | 77.8 | 13 | 3 | 4 | 333.3 | 225.0 | 3 | 0 | 5 | — | ▲ 40.0 |
| 輸送用機械 | 206 | 199 | 290 | 3.5 | ▲ 29.0 | 169 | 143 | 239 | 18.2 | ▲ 29.3 | 37 | 56 | 51 | ▲ 33.9 | ▲ 27.5 |
| G 情報通信業 | 133 | 74 | 66 | 79.7 | 101.5 | 91 | 55 | 52 | 65.5 | 75.0 | 42 | 19 | 14 | 121.1 | 200.0 |
| H 運輸業，郵便業 | 713 | 765 | 916 | ▲ 6.8 | ▲ 22.2 | 484 | 500 | 665 | ▲ 3.2 | ▲ 27.2 | 229 | 265 | 251 | ▲ 13.6 | ▲ 8.8 |
| I 卸売業，小売業 | 1,568 | 1,547 | 1,619 | 1.4 | ▲ 3.2 | 570 | 652 | 582 | ▲ 12.6 | ▲ 2.1 | 998 | 895 | 1,037 | 11.5 | ▲ 3.8 |
| J 金融業，保険業 | 74 | 108 | 86 | ▲ 31.5 | ▲ 14.0 | 43 | 66 | 40 | ▲ 34.8 | 7.5 | 31 | 42 | 46 | ▲ 26.2 | ▲ 32.6 |
| M 宿泊業，飲食サービス業 | 959 | 1,234 | 1,481 | ▲ 22.3 | ▲ 35.2 | 361 | 382 | 431 | ▲ 5.5 | ▲ 16.2 | 598 | 852 | 1,050 | ▲ 29.8 | ▲ 43.0 |
| P 医療，福祉 | 2,620 | 2,198 | 2,528 | 19.2 | 3.6 | 1,208 | 987 | 1,194 | 22.4 | 1.2 | 1,412 | 1,211 | 1,334 | 16.6 | 5.8 |
| R サービス業 | 1,935 | 1,906 | 1,919 | 1.5 | 0.8 | 1,482 | 1,301 | 1,424 | 13.9 | 4.1 | 453 | 605 | 495 | ▲ 25.1 | ▲ 8.5 |
| 事業所規模計 | 12,071 | 12,150 | 13,437 | ▲ 0.7 | ▲ 10.2 | 6,820 | 6,450 | 7,471 | 5.7 | ▲ 8.7 | 5,251 | 5,700 | 5,966 | ▲ 7.9 | ▲ 12.0 |
| 29人以下 | 7,815 | 8,016 | 8,711 | ▲ 2.5 | ▲ 10.3 | 4,607 | 4,324 | 4,873 | 6.5 | ▲ 5.5 | 3,208 | 3,692 | 3,838 | ▲ 13.1 | ▲ 16.4 |
| 30～99人 | 2,924 | 2,548 | 3,132 | 14.8 | ▲ 6.6 | 1,564 | 1,274 | 1,776 | 22.8 | ▲ 11.9 | 1,360 | 1,274 | 1,356 | 6.8 | 0.3 |
| 100～299人 | 983 | 1,123 | 1,178 | ▲ 12.5 | ▲ 16.6 | 400 | 520 | 570 | ▲ 23.1 | ▲ 29.8 | 583 | 603 | 608 | ▲ 3.3 | ▲ 4.1 |
| 300～499人 | 165 | 173 | 172 | ▲ 4.6 | ▲ 4.1 | 98 | 92 | 66 | 6.5 | 48.5 | 67 | 81 | 106 | ▲ 17.3 | ▲ 36.8 |
| 500～999人 | 118 | 170 | 119 | ▲ 30.6 | ▲ 0.8 | 92 | 126 | 74 | ▲ 27.0 | 24.3 | 26 | 44 | 45 | ▲ 40.9 | ▲ 42.2 |
| 1000人以上 | 66 | 120 | 125 | ▲ 45.0 | ▲ 47.2 | 59 | 114 | 112 | ▲ 48.2 | ▲ 47.3 | 7 | 6 | 13 | 16.7 | ▲ 46.2 |

12. パートタイム職業紹介状況

| 項目 区分 | 新規求職 申込件数 | 月間有効 求職者数 | 紹介件数 | | 就職件数 | | 新 規 求人数 | 月間有効 求人数 | 充足数 |
|----------|--------------|--------------|-------|-----|------|-----|------------|-------------|-----|
| | | | | 雇保 | | 雇保 | | | |
| 28年11月 | 1,824 | 8,682 | 1,994 | 351 | 757 | 125 | 5,251 | 15,622 | 694 |
| 前年同月 | 1,672 | 8,930 | 1,929 | 338 | 825 | 164 | 5,700 | 16,137 | 726 |
| 前 月 | 2,059 | 9,007 | 2,185 | 334 | 788 | 139 | 5,966 | 15,254 | 745 |
| 桑 名 | 197 | 1,034 | 237 | 36 | 98 | 15 | 690 | 2,063 | 80 |
| 四 日 市 | 369 | 1,660 | 388 | 73 | 136 | 27 | 764 | 2,999 | 147 |
| 鈴 鹿 | 212 | 1,185 | 245 | 51 | 107 | 18 | 413 | 1,611 | 82 |
| 津 | 240 | 1,321 | 296 | 51 | 99 | 21 | 1,184 | 3,272 | 127 |
| 松 阪 | 227 | 1,050 | 264 | 36 | 104 | 12 | 574 | 1,468 | 88 |
| 伊 勢 | 202 | 898 | 202 | 31 | 81 | 16 | 723 | 1,939 | 72 |
| 伊 賀 | 294 | 1,149 | 269 | 62 | 94 | 8 | 690 | 1,675 | 68 |
| 尾 鷲 | 43 | 212 | 47 | 4 | 18 | 4 | 129 | 340 | 16 |
| 熊野出張所 | 40 | 173 | 46 | 7 | 20 | 4 | 84 | 255 | 14 |

13. 雇用保険適用・給付状況

(1) 雇用保険適用状況

| 項目 区分 | 適用事業所数 | | | 被 保 険 者 数 | | | | 労働保険事務組合 | |
|----------|--------|----------|----------|-----------|------------|------------|------------------|------------|-------------|
| | | 新規 適用 | 廃止 脱退 | | 資 格 取 得 | 資 格 喪 失 | 事業主 都合 退 職 | 事 務 組合数 | 委 託 事業所数 |
| 28年11月 | 27,482 | 100 | 45 | 475,753 | 6,594 | 5,367 | 279 | 140 | 11,040 |
| 前年同月 | 26,855 | 109 | 94 | 469,477 | 5,851 | 5,389 | 501 | 141 | 10,758 |
| 前 月 | 27,423 | 119 | 56 | 474,062 | 6,691 | 6,919 | 328 | 140 | 11,016 |
| 桑 名 | 3,120 | 13 | 3 | 53,373 | 667 | 601 | 21 | 12 | 1,307 |
| 四 日 市 | 5,920 | 24 | 5 | 117,103 | 1,587 | 1,243 | 45 | 27 | 2,099 |
| 鈴 鹿 | 3,383 | 12 | 2 | 65,877 | 1,389 | 925 | 58 | 8 | 1,417 |
| 津 | 4,326 | 16 | 11 | 88,128 | 988 | 907 | 50 | 26 | 1,415 |
| 松 阪 | 3,265 | 12 | 8 | 49,645 | 614 | 529 | 54 | 19 | 1,407 |
| 伊 勢 | 3,801 | 10 | 7 | 51,746 | 568 | 479 | 15 | 25 | 1,656 |
| 伊 賀 | 2,276 | 6 | 4 | 36,169 | 580 | 524 | 29 | 11 | 915 |
| 尾 鷲 | 735 | 3 | 3 | 7,300 | 130 | 91 | 1 | 12 | 431 |
| 熊野出張所 | 656 | 4 | 2 | 6,412 | 71 | 68 | 6 | 0 | 393 |

(2) 雇用保険求職者給付等状況

| 項目 区分 | 基本手当（基本分） | | | | 高年齢求職者給付 | | 短期特例給付 | |
|----------|--------------|------------|------------|--------------|----------|--------------|----------|--------------|
| | 受給資格 決定件数 | 初回 受給者数 | 受給者 実人員 | 支給金額 (千円) | 受給者 数 | 支給金額 (千円) | 受給 者数 | 支給金額 (千円) |
| 28年11月 | 1,503 | 1,486 | 6,333 | 747,164 | 277 | 58,397 | 3 | 579 |
| 前年同月 | 1,365 | 1,439 | 7,223 | 806,107 | 238 | 51,488 | 0 | 0 |
| 前 月 | 1,768 | 1,225 | 6,424 | 703,321 | 270 | 55,610 | 2 | 388 |
| 桑 名 | 162 | 154 | 712 | 88,282 | 45 | 9,060 | 0 | 0 |
| 四 日 市 | 277 | 263 | 1,170 | 135,364 | 50 | 10,809 | 0 | 0 |
| 鈴 鹿 | 199 | 247 | 957 | 115,187 | 28 | 6,438 | 0 | 0 |
| 津 | 200 | 214 | 918 | 110,586 | 44 | 9,618 | 2 | 396 |
| 松 阪 | 191 | 179 | 769 | 89,905 | 33 | 7,210 | 0 | 0 |
| 伊 勢 | 205 | 179 | 837 | 99,254 | 35 | 6,702 | 1 | 183 |
| 伊 賀 | 206 | 176 | 702 | 77,945 | 32 | 6,732 | 0 | 0 |
| 尾 鷲 | 32 | 32 | 115 | 13,684 | 3 | 648 | 0 | 0 |
| 熊野出張所 | 31 | 42 | 153 | 16,959 | 7 | 1,180 | 0 | 0 |

〔注〕支給金額欄の月計と安定所別内訳の合計は、安定所別内訳を各安定所毎に四捨五入しているため、必ずしも一致しない。四日市には海事取扱分を、伊勢には鳥羽取扱分を含む。以下同様。

(3) 雇用継続給付状況

| 項目 区分 | 高年齢雇用継続給付 | | | 育児休業給付 | | | | | 介護休業給付 | |
|----------|-----------|------------|--------------|----------|------------|--------------|----------|--------------|----------|--------------|
| | 受給 者数 | 受給者 実人員 | 支給金額 (千円) | 基本給付金 | | | 職場復帰給付金 | | 受給 者数 | 支給金額 (千円) |
| | | | | 受給 者数 | 受給者 実人員 | 支給金額 (千円) | 受給者 数 | 支給金額 (千円) | | |
| 28年11月 | 3,943 | 7,498 | 189,203 | 1,293 | 2,615 | 327,329 | 0 | 0 | 12 | 3,256 |
| 前年同月 | 3,856 | 7,353 | 183,616 | 1,223 | 2,467 | 303,514 | 0 | 0 | 5 | 785 |
| 前 月 | 3,566 | 6,880 | 180,099 | 1,331 | 2,695 | 336,725 | 0 | 0 | 11 | 1,572 |
| 桑 名 | 525 | 1,009 | 25,494 | 124 | 257 | 31,576 | 0 | 0 | 2 | 83 |
| 四 日 市 | 929 | 1,724 | 45,732 | 292 | 581 | 74,660 | 0 | 0 | 3 | 1,229 |
| 鈴 鹿 | 331 | 634 | 16,888 | 151 | 310 | 40,184 | 0 | 0 | 3 | 515 |
| 津 | 728 | 1,374 | 33,432 | 305 | 619 | 79,275 | 0 | 0 | 2 | 820 |
| 松 阪 | 351 | 678 | 16,785 | 150 | 302 | 35,299 | 0 | 0 | 1 | 510 |
| 伊 勢 | 684 | 1,319 | 32,410 | 141 | 282 | 37,421 | 0 | 0 | 0 | 0 |
| 伊 賀 | 313 | 603 | 15,274 | 108 | 222 | 24,722 | 0 | 0 | 1 | 99 |
| 尾 鷲 | 41 | 80 | 1,680 | 12 | 21 | 1,922 | 0 | 0 | 0 | 0 |
| 熊野出張所 | 41 | 77 | 1,507 | 10 | 21 | 2,270 | 0 | 0 | 0 | 0 |

〔注〕13(2)に同じ。

14. 主要労働・経済指標

| | 人口 (三重県) | 鉱工業 生産指数 (三重県) (TCI) | 国内企 業物価 指数 (全国) | 消費者 物価指数 (津市) | 新設住宅 着工件数 (三重県) | 常用雇用指数 | | 実質賃金指数 | |
|----------|-------------|-------------------------------|--------------------------|---------------------|-----------------------|-----------|------|-----------|-------|
| | | | | | | 全 国 | 三重県 | 全 国 | 三重県 |
| 平成 24年 | 1,838,611 | 108.5 | 100.6 | 96.4 | 9,554 | 101.3 | 99.2 | 99.2 | 100.7 |
| 25年 | 1,829,063 | 114.3 | 101.9 | 96.7 | 10,738 | 102.1 | 97.9 | 98.3 | 100.0 |
| 26年 | 1,820,491 | 124.5 | 105.1 | 99.2 | 9,858 | 103.6 | 97.3 | 95.5 | 96.6 |
| 27年 | 1,815,827 | 125.5 | 102.8 | 100.0 | 10,059 | 105.8 | 98.3 | 94.6 | 96.9 |
| 平成27年 9月 | | 128.7 | 102.1 | 100.2 | 885 | 106.3 | 99.0 | 79.6 | 80.2 |
| 10月 | 1,815,827 | 128.9 | 101.5 | 100.0 | 755 | 106.5 | 98.7 | 80.2 | 79.9 |
| 11月 | 1,815,471 | 130.9 | 101.4 | 99.8 | 948 | 106.7 | 98.4 | 82.9 | 83.5 |
| 12月 | 1,814,973 | 127.0 | 101.0 | 99.9 | 806 | 107.0 | 98.7 | 164.7 | 175.3 |
| 平成28年 1月 | 1,814,234 | 131.5 | 100.0 | 99.6 | 693 | 106.7 | 98.0 | 81.7 | 81.0 |
| 2月 | 1,813,335 | 108.8 | 99.7 | 99.4 | 815 | 106.4 | 98.1 | 79.5 | 79.6 |
| 3月 | 1,812,563 | 124.1 | 99.6 | 99.5 | 835 | 106.0 | 97.4 | 84.5 | 84.9 |
| 4月 | 1,809,330 | 116.1 | 99.2 | 99.8 | 825 | 107.4 | 98.5 | 82.9 | 82.7 |
| 5月 | 1,809,253 | 123.1 | 99.3 | 99.8 | 872 | 107.8 | 97.9 | 81.0 | 80.2 |
| 6月 | 1,808,932 | 129.2 | 99.2 | 99.7 | 1,145 | 108.3 | 97.3 | 130.6 | 129.7 |
| 7月 | 1,808,549 | 129.5 | 99.2 | 99.3 | 740 | 98.9 | 93.9 | 113.2 | 118.2 |
| 8月 | 1,808,189 | 130.9 | 98.8 | 99.3 | 934 | 108.6 | 98.4 | 82.4 | 81.3 |
| 9月 | 1,807,843 | 123.4 | 98.8 | 99.5 | 854 | 108.6 | 98.6 | 80.2 | 80.6 |
| 10月 | 1,807,573 | 130.4 | 98.7 | 100.1 | 1,062 | | | | |
| 11月 | 1,807,405 | | p99.1 | 100.2 | | | | | |
| 資料出所 | 県統計課 | | 日 本 銀 行 | 総務省 | 県住宅課 | 厚 生 労 働 省 | 県統計課 | 厚 生 労 働 省 | 県統計課 |

| | 完 全 失業者数 (万人) | 完 全 失 業 率 (TCI : %) | 有効求人倍率 (TCI : 倍) (全 国) | 基本受給率 | | 企業倒産 (三重県) | |
|----------|---------------------|---------------------------|------------------------------|-------|-------|-------------|---------|
| | | | | 全 国 | 三重県 | 件 数 | 金額 (百万) |
| 平成 24年 | 285 | 4.3 | 0.80 | 1.6 | 2.0 | 129 | 59,764 |
| 25年 | 265 | 4.0 | 0.93 | 1.5 | 2.0 | 103 | 27,964 |
| 26年 | 236 | 3.6 | 1.09 | 1.2 | 1.6 | 91 | 12,111 |
| 27年 | 222 | 3.4 | 1.20 | 1.1 | 1.6 | 86 | 36,477 |
| 平成27年 9月 | 227 | 3.4 | 1.23 | 1.2 | 1.7 | 8 | 921 |
| 10月 | 208 | 3.2 | 1.24 | 1.2 | 1.7 | 5 | 407 |
| 11月 | 209 | 3.3 | 1.26 | 1.1 | 1.6 | 3 | 1,328 |
| 12月 | 204 | 3.3 | 1.27 | 1.1 | 1.5 | 5 | 1,154 |
| 平成28年 1月 | 211 | 3.2 | 1.28 | 1.0 | 1.5 | 10 | 665 |
| 2月 | 213 | 3.3 | 1.28 | 1.0 | 1.5 | 6 | 1,977 |
| 3月 | 216 | 3.2 | 1.30 | 1.0 | 1.4 | 12 | 1,037 |
| 4月 | 224 | 3.2 | 1.34 | 0.9 | 1.3 | 3 | 1,609 |
| 5月 | 216 | 3.2 | 1.36 | 1.0 | 1.5 | 11 | 3,144 |
| 6月 | 210 | 3.1 | 1.37 | 1.1 | 1.5 | 2 | 109 |
| 7月 | 203 | 3.0 | 1.37 | 1.1 | 1.5 | 6 | 1,591 |
| 8月 | 212 | 3.1 | 1.37 | 1.1 | 1.6 | 3 | 3,290 |
| 9月 | 204 | 3.0 | 1.38 | 1.1 | 1.5 | 2 | 160 |
| 10月 | 195 | 3.0 | 1.40 | 1.0 | 1.4 | 10 | 4,295 |
| 11月 | 197 | 3.1 | 1.41 | 1.0 | 1.4 | 5 | 3,012 |
| 資料出所 | 総務省 | 総務省 | 厚生労働省 | 厚生労働省 | 三重労働局 | 東京商工リサーチ津支店 | |

- (注) ・ TCI = 季節調整値 ・ 完全失業者数及び完全失業率については全国数値である。
- ・ 人口の各暦年については、10月の数値である。
 - ・ 消費者物価指数は平成27年=100 (28年6月号より、県統計課出所の5市平均から、総務省出所の津市の指数に掲載変更)
 - ・ 常用雇用指数、実質賃金指数は5人以上の事業所分。平成22年=100
 - ・ 鉱工業生産指数は平成22年=100、国内企業物価指数は平成22年=100
- $$\text{基本受給率} = \frac{\text{基本手当受給者実人員}}{\text{雇用保険被保険者数} + \text{基本手当受給者実人員}} \times 100 (\%)$$
- ・ r は数値を補正したもの。p は速報値。

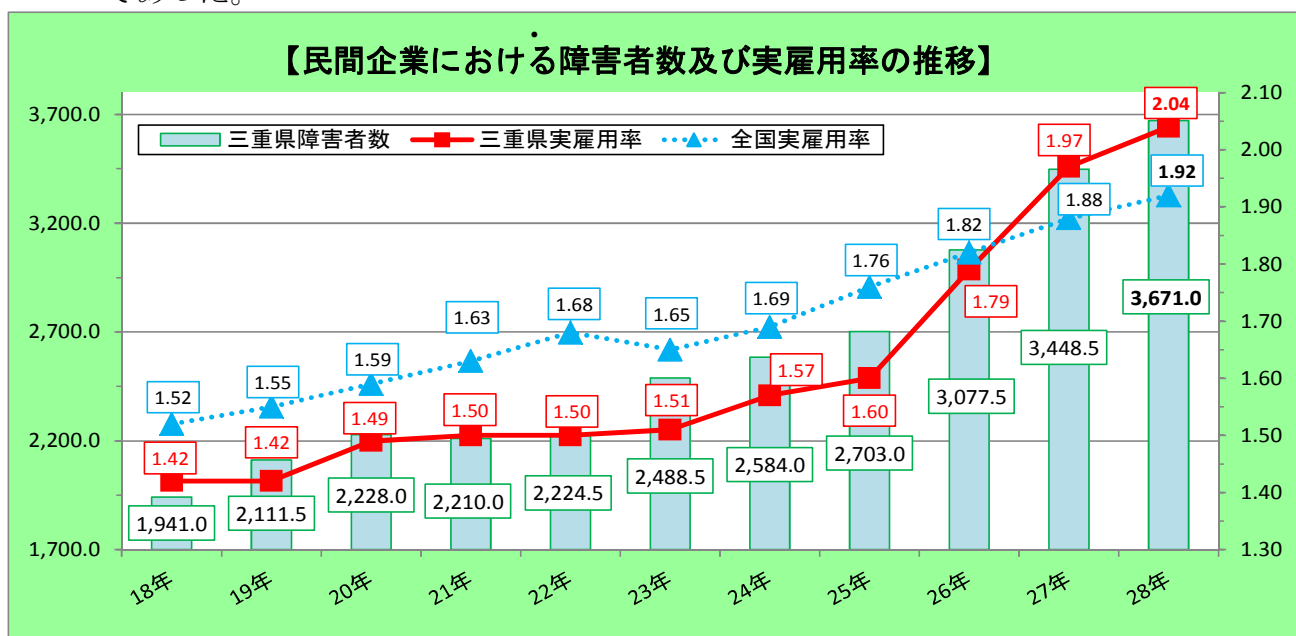
三重県の障害者雇用状況について

障害者雇用状況報告の集計結果（概要）

1 民間企業における雇用状況

○ 雇用されている障害者の数、実雇用率〔P33 第1表〕

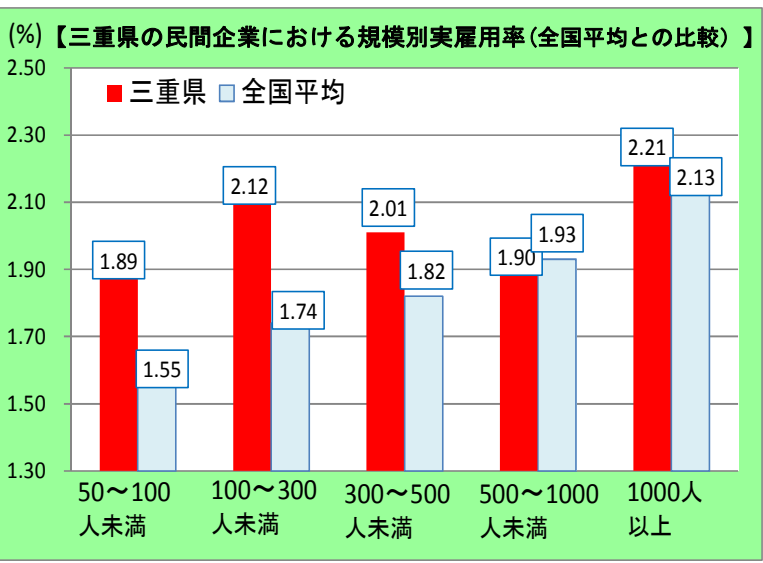
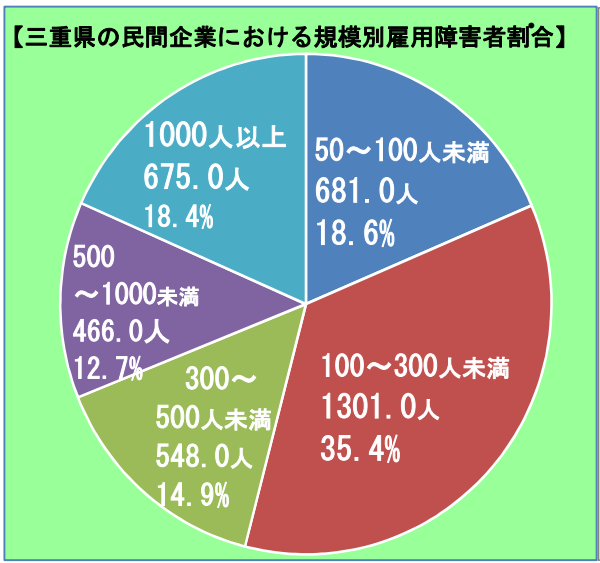
- ・ 民間企業（三重県内に本社がある 50 人以上規模の企業：法定雇用率 2.0%）に雇用されている障害者の数は 3,671.0 人で、前年より 6.5%（222.5 人）増加し、過去最高となった。
- ・ 雇用者のうち、身体障害者は 2,472.5 人（対前年比 6.0%増）、知的障害者は 798.5 人（同 7.3%増）、精神障害者は 400.0 人（同 7.2%増）であった。
- ・ 実雇用率は 2.04%（前年は 1.97%）、法定雇用率達成企業の割合は、60.8%（同 55.7%）であった。



○ 企業規模別の状況〔P33 第2表〕

- ・ 企業規模別にみると、雇用されている障害者の数は、50～100 人未満規模企業で 681.0 人、100～300 人未満で 1,301.0 人、300～500 人未満で 548.0 人、500～1,000 人未満で 466.0 人、1,000 人以上で 675.0 人となり、100～300 人未満、300～500 人未満、500～1,000 人未満規模企業では前年より上回り、50～100 人未満、1,000 人以上規模で前年を下回った。
- ・ 実雇用率は、100～300 人未満、300～500 人未満、500～1,000 人未満規模企業で前年を上回り、50～100 人未満、1,000 人以上規模で前年を下回った。企業全体の実雇用率 2.04%と比較すると、100～300 人未満 (2.12%)、1,000 人以上規模企業 (2.21%) については上回り、50～100 人未満 (1.89%)、300～500 人未満 (2.01%)、500～1,000 人未満規模 (1.90%) については下回った。

- ・法定雇用率達成企業の割合は、50～100人未満規模企業が57.4%、100～300人未満が66.5%、300～500人未満が59.5%と前年を上回り、1,000人以上が75.0%で同率、500～1,000人未満が47.4%で前年を下回った。

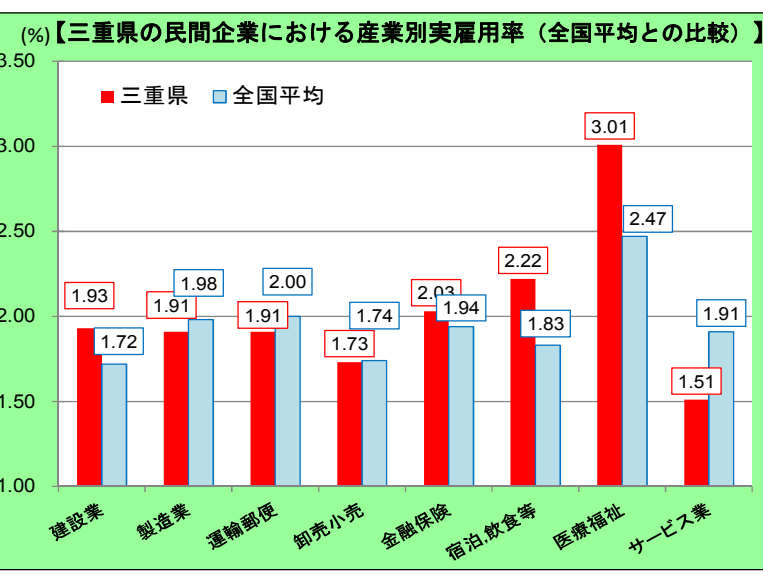
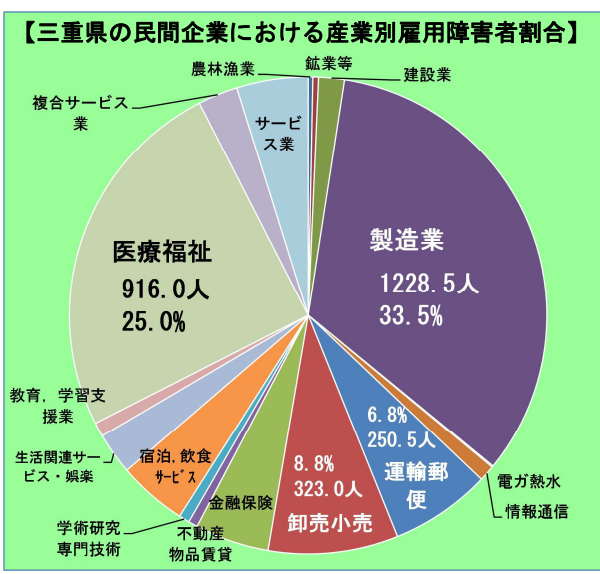


※注①

※注①

○ 産業別の状況 [P34 第3表]

- ・産業別にみると、雇用されている障害者の数は、「製造業」、「医療、福祉」、「卸売業、小売業」、「運輸・郵便業」などで多く、対前年比で「製造業」は7.6%、「卸売業、小売業」は7.3%、「運輸・郵便業」は6.1%の増加。「医療、福祉」は0.3%の微増となっている。
- ・実雇用率では、「医療、福祉」(3.01%)、「宿泊、飲食サービス」(2.22%)、「金融保険」(2.03%)で、法定雇用率をクリアした。

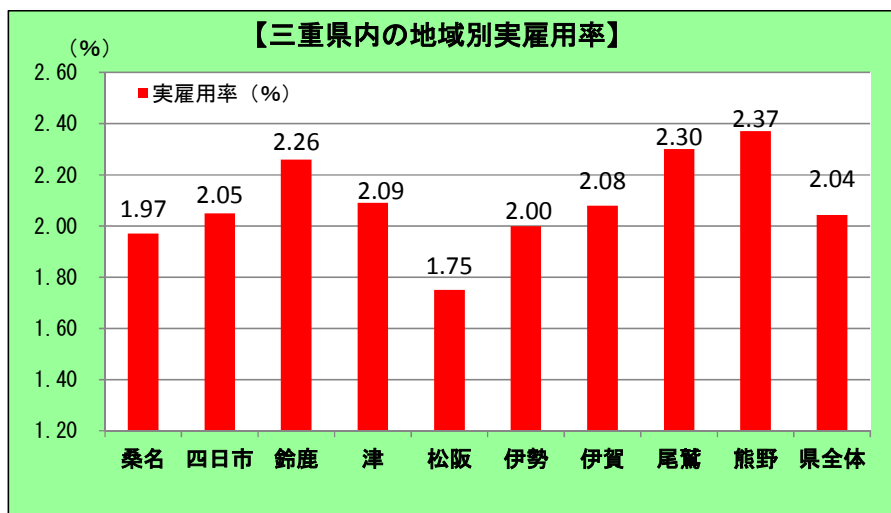


※注①

※注①

○ 地域別の状況（ハローワーク管内別）

- ・地域別にみると、報告対象企業数は、四日市で 253 件、津で 202 件と両地域で全体の 43.6%を占めている。
- ・雇用されている障害者の数は、四日市で 1,069.0 人、津で 786.0 人と両地域で全体の 50.5%を占めている。
- ・実雇用率は、桑名（1.97%）、四日市（2.05%）、鈴鹿（2.26%）、津（2.09%）、松阪（1.75%）、伊勢（2.00%）、伊賀（2.08%）、尾鷲（2.30%）、熊野（2.37%）で、桑名、松阪以外では法定雇用率を上回った。



※注①・②

【三重県の民間企業における地域別の障害者雇用状況】

| | 桑名 | 四日市 | 鈴鹿 | 津 | 松阪 | 伊勢 | 伊賀 | 尾鷲 | 熊野 | 県全体 |
|----------------|----------|----------|----------|----------|----------|----------|----------|---------|---------|-----------|
| 対象事業所数(件) | 123 | 253 | 121 | 202 | 118 | 112 | 82 | 16 | 17 | 1,044 |
| 算定基礎となる労働者数(人) | 22,302.0 | 52,217.0 | 18,312.0 | 37,648.5 | 17,394.5 | 15,888.0 | 11,793.5 | 2,105.0 | 1,982.5 | 179,643.0 |
| 障害者数(人) | 439.0 | 1,069.0 | 414.0 | 786.0 | 305.0 | 317.0 | 245.5 | 48.5 | 47.0 | 3,671.0 |
| 実雇用率 (%) | 1.97 | 2.05 | 2.26 | 2.09 | 1.75 | 2.00 | 2.08 | 2.30 | 2.37 | 2.04 |
| 達成企業数(件) | 69 | 147 | 65 | 128 | 66 | 81 | 53 | 11 | 15 | 635 |
| 達成企業の割合 (%) | 56.1 | 58.1 | 53.7 | 63.4 | 55.9 | 72.3 | 64.6 | 68.8 | 88.2 | 60.8 |

※注①・②

○ 法定雇用率未達成企業の状況

- ・平成 28 年の法定雇用率未達成企業は 409 社。そのうち、不足数が 0.5 人または 1 人である企業（1 人不足企業）が 74.6%と過半数を占めている。
- ・また、障害者を 1 人も雇用していない企業（0 人雇用企業）が、未達成企業に占める割合は、60.4%となっている。

注①：「障害者の数」とは、次に掲げる者の合計数である。

- 平成 17 年度まで：身体障害者（重度身体障害者はダブルカウント）、知的障害者（重度知的障害者はダブルカウント）
重度身体障害者である短時間労働者、重度知的障害者である短時間労働者
- 平成 18 年度以降：身体障害者（重度身体障害者はダブルカウント）、知的障害者（重度知的障害者はダブルカウント）
重度身体障害者である短時間労働者、重度知的障害者である短時間労働者、精神障害者
精神障害者である短時間労働者（精神障害者である短時間労働者は 0.5 人でカウント）
- 平成 23 年度以降：身体障害者（重度身体障害者はダブルカウント）、知的障害者（重度知的障害者はダブルカウント）
重度身体障害者である短時間労働者、重度知的障害者である短時間労働者、精神障害者
身体障害者である短時間労働者（身体障害者である短時間労働者は 0.5 人でカウント）
知的障害者である短時間労働者（知的障害者である短時間労働者は 0.5 人でカウント）
精神障害者である短時間労働者（精神障害者である短時間労働者は 0.5 人でカウント）

注②：地域別の状況は、企業の主たる事務所（特例子会社等の認定を受けている企業にあっては、その親会社の主たる事務所）が所在するハローワークにおいて、集計したものである。

2 公的機関における在職状況

(1) 県の機関（法定雇用率 2.3%）〔P35 第 4 表〕

県の機関（知事部局、病院事業庁、企業庁）に在職している障害者の数は 151.5 人で、実雇用率は 2.69%と、前年に比べ 0.03 ポイント下回った。3 機関の全てで達成。

(2) 市町等の機関（法定雇用率 2.3%）〔P36 第 5 表〕

県内の市町等の 42 機関（市町 29、市町教育委員会 6、公営企業 5、地方公共団体の組合 2）に在職している障害者数は 394.5 人で、実雇用率は 2.42%と、前年に比べ 0.04 ポイント上回った。42 機関のうち 2 機関が未達成。（前年は 41 機関中 3 機関が未達成）

【未達成の機関】

紀宝町、尾鷲市教育委員会

(3) 三重県警察（法定雇用率 2.3%）〔P35 第 4 表〕

三重県警察に在籍している障害者数は 8.0 人で、前年より 1.0 人減少し、実雇用率 2.06%と、前年に比べ 0.27 ポイント下回った。

(4) 三重県教育委員会（法定雇用率 2.2%）〔P35 第 4 表〕

三重県教育委員会に在職している障害者数は 264.0 人で、前年より 19.0 人増加し、実雇用率 2.43%と、前年に比べ 0.18 ポイント上回った。

3 地方独立行政法人等における雇用状況

〔P37 第 6 表〕

地方独立行政法人等（法定雇用率 2.3%）に雇用されている障害者の数は 68.0 人で、前年より 2.0 人減少し、実雇用率は 2.04%と、前年に比べ 0.11 ポイント下回った。

4 今後の取組み

三重労働局は、県内の障害者雇用率の更なる向上を目指して、三重県と連携した取組みを行う。

「障がい者雇用推進プラン 2017 -三重県の障害者雇用率向上のための取組について-

(第1表) 民間企業における障害者の雇用状況

(平成28年6月1日現在)

| 区分 | 企業数 | 常用労働者数 | 障害者の数 | | | | 実雇用率 | 雇用率達成企業の割合 |
|-------------------|---------|-------------|---------|--------------|---------|-----------------|--------|------------|
| | | | A重度障害者 | B重度障害者以外の障害者 | C短時間障害者 | 合計(A×2+B+C×0.5) | | |
| | 企業 | 人 | 人 | 人 | 人 | 人 | % | % |
| 一般の民間企業 〔2.0%〕 | 1,044 | 179,643.0 | 752.0 | 1,863.0 | 608.0 | 3,671.0 | 2.04 | 60.8 |
| | (1,014) | (175,456.5) | (700.0) | (1,722.0) | (653.0) | (3,448.5) | (1.97) | (55.7) |
| 特殊法人等 〔2.3%〕 | 5 | 3,329.0 | 21.0 | 29.0 | 6.0 | 74.0 | 2.22 | 40.0 |
| | (5) | (3,258.0) | (21.0) | (26.0) | (4.0) | (70.0) | (2.15) | (40.0) |

注)1 常用労働者とは、常用労働者総数から除外率相当数を除いた法定雇用障害者数の算定の基礎となる労働者数である。

注)2 障害者の数とは、身体障害者と知的障害者と精神障害者の計である。A欄の重度障害者(重度身体障害者及び重度知的障害者)

については、ダブルカウントしている。B欄の「重度障害者以外の障害者」には、重度障害者である短時間労働者

の数が含まれている。C欄の「短時間障害者」には身体・知的・精神障害者である短時間労働者1人の数を0.5としてカウントしている。

注)3 ()内は、平成27年6月1日現在の数値である。

(第2表) 一般民間企業における規模別障害者の雇用状況

(平成28年6月1日現在)

| 事項 規模別 | 企業数 | 常用労働者数 | 障害者の数 | | | | 実雇用率 | 雇用率達成企業の割合 |
|-------------|---------|-------------|--------|--------------|---------|-----------------|--------|------------|
| | | | A重度障害者 | B重度障害者以外の障害者 | C短時間障害者 | 合計(A×2+B+C×0.5) | | |
| 人 | 企業 | 人 | 人 | 人 | 人 | 人 | % | % |
| 50~100人未満 | 521 | 36,125.5 | 115 | 379 | 144.0 | 681.0 | 1.89 | 57.4 |
| | (509) | (35,589.0) | (113) | (376) | (337.0) | (770.5) | (2.16) | (53.2) |
| 100~300人未満 | 394 | 61,254.5 | 228 | 688 | 314.0 | 1,301.0 | 2.12 | 66.5 |
| | (377) | (59,122.0) | (196) | (584) | (159.0) | (1,055.5) | (1.79) | (59.9) |
| 300~500人未満 | 79 | 27,238.0 | 125 | 276 | 44.0 | 548.0 | 2.01 | 59.5 |
| | (79) | (26,818.5) | (111) | (264) | (50.0) | (511.0) | (1.91) | (50.6) |
| 500~1000人未満 | 38 | 24,465.5 | 113 | 217 | 46.0 | 466.0 | 1.90 | 47.4 |
| | (37) | (23,569.0) | (107) | (197) | (46.0) | (434.0) | (1.84) | (51.4) |
| 1000人以上 | 12 | 30,559.5 | 171 | 303 | 60.0 | 675.0 | 2.21 | 75.0 |
| | (12) | (30,358.0) | (173) | (301) | (61.0) | (677.5) | (2.23) | (75.0) |
| 計 | 1,044 | 179,643.0 | 752 | 1,863 | 608.0 | 3,671.0 | 2.04 | 60.8 |
| | (1,014) | (175,456.5) | (700) | (1,722) | (653.0) | (3,448.5) | (1.97) | (55.7) |

注)第1表と同じ

(第3表) 一般民間企業における産業別障害者の雇用状況

(平成28年6月1日現在)

| 事項 産業別 | 企業数 | 常用労働者数 | 障害者の数 | | | | 実雇用率 | 雇用率達成 企業の割合 |
|---------------------|---------------|-----------------------|-----------|------------------|---------------|---------------------|-------------|----------------|
| | | | A重度障害者 | B重度障害者 以外の障害者 | C短時間障害者 | 合計(A×2+B+C× 0.5) | | |
| 農、林業、漁業 | 4 (5) | 414.5 (506.0) | 2 (1) | 7 (6) | 1.0 (1.0) | 11.5 (8.5) | 2.77 (1.68) | 100.0 (60.0) |
| 鉱業、採石業、砂利 採取業 | 4 (4) | 718.0 (702.5) | 4 (3) | 6 (5) | 0.0 (0.0) | 14.0 (11.0) | 1.95 (1.57) | 50.0 (50.0) |
| 建設業 | 35 (33) | 3,311.0 (3,057.0) | 16 (14) | 31 (29) | 2.0 (3.0) | 64.0 (58.5) | 1.93 (1.91) | 68.6 (66.7) |
| 製造業 | 338 (333) | 64,222.5 (63,179.0) | 294 (271) | 610 (573) | 61.0 (53.0) | 1,228.5 (1,141.5) | 1.91 (1.81) | 62.4 (55.9) |
| 食料品・たばこ | 56 (55) | 9,704.0 (9,687.0) | 37 (38) | 107 (101) | 23.0 (17.0) | 192.5 (185.5) | 1.98 (1.91) | 66.1 (63.6) |
| 繊維 | 6 (5) | 524.5 (451.0) | 2 (1) | 5 (5) | 3.0 (1.0) | 10.5 (7.5) | 2.00 (1.66) | 66.7 (80.0) |
| 木材・家具 | 4 (1) | 259.5 (67.0) | 0 (0) | 2 (0) | 1.0 (0.0) | 2.5 (0.0) | 0.96 (0.00) | 50.0 (0.0) |
| パルプ・紙・印刷 | 5 (5) | 539.0 (553.0) | 4 (3) | 0 (1) | 1.0 (0.0) | 8.5 (7.0) | 1.58 (1.27) | 40.0 (20.0) |
| 化学工業 | 38 (36) | 6,228.0 (5,504.0) | 17 (13) | 61 (49) | 4.0 (2.0) | 97.0 (76.0) | 1.56 (1.38) | 57.9 (41.7) |
| 窯業・土石 | 15 (14) | 2,342.0 (2,049.0) | 11 (10) | 22 (16) | 1.0 (1.0) | 44.5 (36.5) | 1.90 (1.78) | 73.3 (64.3) |
| 鉄鋼 | 4 (3) | 442.0 (366.0) | 2 (1) | 4 (5) | 0.0 (0.0) | 8.0 (7.0) | 1.81 (1.91) | 75.0 (100.0) |
| 非鉄金属 | 8 (8) | 725.0 (671.0) | 5 (3) | 6 (4) | 0.0 (0.0) | 16.0 (10.0) | 2.21 (1.49) | 62.5 (50.0) |
| 金属製品 | 35 (36) | 3,722.0 (3,846.5) | 19 (19) | 40 (41) | 1.0 (2.0) | 78.5 (80.0) | 2.11 (2.08) | 68.6 (69.4) |
| 電気機械 | 49 (48) | 20,531.0 (20,865.0) | 123 (116) | 186 (188) | 11.0 (13.0) | 437.5 (426.5) | 2.13 (2.04) | 67.3 (62.5) |
| その他機械 | 89 (93) | 14,647.5 (14,674.0) | 60 (54) | 127 (114) | 12.0 (14.0) | 253.0 (229.0) | 1.73 (1.56) | 59.6 (49.5) |
| その他 | 29 (29) | 4,558.0 (4,445.5) | 14 (13) | 50 (49) | 4.0 (3.0) | 80.0 (76.5) | 1.76 (1.72) | 51.7 (48.3) |
| 電気・ガス・熱供給 | 2 (2) | 238.5 (225.0) | 0 (0) | 3 (2) | 1.0 (0.0) | 3.5 (2.0) | 1.47 (0.89) | 50.0 (50.0) |
| 情報通信業 | 15 (15) | 2,566.0 (2,574.0) | 10 (10) | 19 (15) | 1.0 (1.0) | 39.5 (35.5) | 1.54 (1.38) | 66.7 (46.7) |
| 運輸業、郵便業 | 86 (82) | 13,116.5 (12,759.5) | 46 (46) | 148 (131) | 21.0 (26.0) | 250.5 (236.0) | 1.91 (1.85) | 66.3 (67.1) |
| 卸売業、小売業 | 115 (110) | 18,652.0 (18,341.5) | 65 (57) | 164 (159) | 58.0 (56.0) | 323.0 (301.0) | 1.73 (1.64) | 47.8 (48.2) |
| 金融業、保険業 | 11 (11) | 9,055.5 (8,679.0) | 37 (39) | 97 (89) | 26.0 (29.0) | 184.0 (181.5) | 2.03 (2.09) | 72.7 (63.6) |
| 不動産業、物品買 貸業 | 7 (7) | 1,230.5 (1,193.5) | 6 (4) | 9 (5) | 4.0 (3.0) | 23.0 (14.5) | 1.87 (1.21) | 71.4 (42.9) |
| 学術研究、専門・技 術サービス業 | 13 (14) | 1,822.0 (1,872.0) | 7 (6) | 9 (10) | 7.0 (6.0) | 26.5 (25.0) | 1.45 (1.34) | 38.5 (28.6) |
| 宿泊業、飲食サー ビス業 | 32 (28) | 7,715.0 (7,476.5) | 38 (37) | 79 (73) | 33.0 (33.0) | 171.5 (163.5) | 2.22 (2.19) | 68.8 (60.7) |
| 生活関連サービ ス業、娯楽業 | 28 (28) | 5,948.0 (5,837.0) | 21 (25) | 55 (42) | 14.0 (14.0) | 104.0 (99.0) | 1.75 (1.70) | 28.6 (32.1) |
| 教育、学習支援業 | 19 (19) | 2,637.0 (2,468.0) | 5 (3) | 21 (17) | 8.0 (6.0) | 35.0 (26.0) | 1.33 (1.05) | 47.4 (31.6) |
| 医療、福祉 | 201 (196) | 30,387.0 (29,710.5) | 150 (141) | 443 (432) | 346.0 (399.0) | 916.0 (913.5) | 3.01 (3.07) | 72.1 (70.9) |
| 複合サービス事業 | 18 (17) | 5,850.0 (5,721.5) | 23 (20) | 50 (49) | 6.0 (6.0) | 99.0 (92.0) | 1.69 (1.61) | 44.4 (35.3) |
| サービス業 | 116 (110) | 11,759.0 (11,154.0) | 28 (23) | 112 (85) | 19.0 (17.0) | 177.5 (139.5) | 1.51 (1.25) | 52.6 (40.9) |
| 計 | 1,044 (1,014) | 179,643.0 (175,456.5) | 752 (700) | 1,863 (1,722) | 608.0 (653.0) | 3,671.0 (3,448.5) | 2.04 (1.97) | 60.8 (55.7) |

注) 第1表と同じ

(第4表)

三重県の障害者雇用状況（法定雇用率2.3%）

（平成28年6月1日現在）

| | ①法定雇用障害者数の算定の基礎となる職員数 | ②障害者の数 | ③実雇用率 | ④不足数 | 備考 |
|----------|-----------------------|--------|-------|------|-----------|
| 三重県 | 5,312.5 | 139.5 | 2.63 | | 注4.特例認定あり |
| 三重県病院事業庁 | 179.0 | 8.0 | 4.47 | | |
| 三重県企業庁 | 138.0 | 4.0 | 2.90 | | |
| 計 | 5,629.5 | 151.5 | 2.69 | | |

三重県警察の障害者雇用状況（法定雇用率2.3%）

（平成28年6月1日現在）

| | ①法定雇用障害者数の算定の基礎となる職員数 | ②障害者の数 | ③実雇用率 | ④不足数 | 備考 |
|-------|-----------------------|--------|-------|------|----|
| 三重県警察 | 388.0 | 8.0 | 2.06 | | |

三重県教育委員会の障害者雇用状況（法定雇用率2.2%）

（平成28年6月1日現在）

| | ①法定雇用障害者数の算定の基礎となる職員数 | ②障害者の数 | ③実雇用率 | ④不足数 | 備考 |
|----------|-----------------------|--------|-------|------|----|
| 三重県教育委員会 | 10,860.0 | 264.0 | 2.43 | | |

- 注 1 ①欄の「法定雇用障害者数の算定の基礎となる職員数」とは、職員総数から除外職員数及び除外率相当職員数(旧除外職員が職員総数に占める割合を元に設定した除外率を乗じて得た数)を除いた職員数である。
- 2 ②欄の「障害者の数」とは、身体障害者数、知的障害者数及び精神障害者数の計であり、短時間勤務職員以外の重度身体障害者及び重度知的障害者については、法律上、1人を2人に相当するものとしてダブルカウントを行い(短時間勤務職員である重度身体障害者及び重度知的障害者については1人を1カウントとする)、重度以外の身体障害者及び知的障害者並びに精神障害者である短時間勤務職員については、法律上、1人を0.5人に相当するものとして0.5カウントとしている。
- 3 ④欄の「不足数」とは、①欄の職員数に法定雇用率を乗じて得た数(1未満の端数切り捨て)から②欄の障害者の数を減じて得た数であり、これが0.0となることをもって法定雇用率達成となる。
したがって、実雇用率が法定雇用率を下回っていても不足数が0.0となることがあり、この場合、法定雇用率達成となる。
- 4 特例認定とは、地方公共団体の機関(A)及び当該A機関と人的関係が緊密である等の機関(B)の申請に基づき、労働局長の認定を受けた場合、当該B機関に勤務する職員をA機関に勤務する職員とみなすものである。
三重県は、平成28年5月26日付けで三重県議会事務局と特例認定を受けている。

(第5表)

三重県内の各市町等の機関の障害者雇用状況(法定雇用率2.3%)

(平成28年6月1日現在)

| 市 | ①法定雇用障害者数の算定の基礎となる職員数 | ②障害者の数 | ③実雇用率 | ④不足数 | 備考 |
|------|-----------------------|--------|-------|------|-----------|
| 桑名市 | 977.5 | 22.0 | 2.25 | | 注4.特例認定あり |
| いなべ市 | 417.5 | 10.0 | 2.40 | | |
| 四日市市 | 1,735.5 | 39.5 | 2.28 | | 注4.特例認定あり |
| 鈴鹿市 | 1,621.0 | 37.5 | 2.31 | | 注4.特例認定あり |
| 亀山市 | 316.5 | 7.0 | 2.21 | | |
| 伊賀市 | 884.5 | 20.5 | 2.32 | | |
| 名張市 | 516.5 | 13.0 | 2.52 | | |
| 津市 | 2,195.0 | 55.0 | 2.51 | | 注4.特例認定あり |
| 松阪市 | 1,693.5 | 39.5 | 2.33 | | 注4.特例認定あり |
| 伊勢市 | 711.0 | 18.0 | 2.53 | | |
| 鳥羽市 | 247.0 | 7.0 | 2.83 | | |
| 志摩市 | 594.0 | 17.0 | 2.86 | | 注4.特例認定あり |
| 尾鷲市 | 313.5 | 8.0 | 2.55 | | |
| 熊野市 | 182.0 | 5.0 | 2.75 | | |
| 計 | 12,405.0 | 299.0 | 2.41 | 0.0 | |

| 町 | ①法定雇用障害者数の算定の基礎となる職員数 | ②障害者の数 | ③実雇用率 | ④不足数 | 備考 |
|------|-----------------------|--------|-------|------|---------|
| 木曾岬町 | 67.0 | 1.0 | 1.49 | | |
| 東員町 | 157.0 | 4.0 | 2.55 | | |
| 菰野町 | 247.0 | 5.0 | 2.02 | | |
| 朝日町 | 143.0 | 3.0 | 2.10 | | |
| 川越町 | 83.0 | 2.0 | 2.41 | | |
| 明和町 | 140.0 | 3.0 | 2.14 | | |
| 多気町 | 126.0 | 4.0 | 3.17 | | |
| 玉城町 | 143.0 | 3.0 | 2.10 | | |
| 度会町 | 74.0 | 2.0 | 2.70 | | |
| 南伊勢町 | 252.5 | 6.0 | 2.38 | | |
| 大紀町 | 158.0 | 5.0 | 3.16 | | |
| 大台町 | 134.0 | 3.0 | 2.24 | | |
| 紀北町 | 178.0 | 5.0 | 2.81 | | |
| 御浜町 | 124.0 | 2.0 | 1.61 | | |
| 紀宝町 | 100.0 | 1.0 | 1.00 | 1.0 | 現在不足数解消 |
| 計 | 2,126.5 | 49.0 | 2.30 | 1.0 | |

| 市町の関係機関 | ①法定雇用障害者数の算定の基礎となる職員数 | ②障害者の数 | ③実雇用率 | ④不足数 | 備考 |
|------------|-----------------------|--------|-------|------|----|
| 四日市市上下水道局 | 192.5 | 7.5 | 3.90 | | |
| 伊賀市水道部 | 44.0 | 1.0 | 2.27 | | |
| 市立伊勢総合病院 | 250.0 | 6.0 | 2.40 | | |
| 市立四日市病院 | 365.0 | 9.0 | 2.47 | | |
| 四日市港管理組合 | 107.5 | 2.0 | 1.86 | | |
| 亀山市立医療センター | 45.0 | 3.0 | 6.67 | | |
| 紀南病院組合 | 214.5 | 5.0 | 2.33 | | |
| 計 | 1,218.5 | 33.5 | 2.75 | 0.0 | |

| | | | | | |
|------|----------|-------|------|-----|--|
| 市町等計 | 15,750.0 | 381.5 | 2.42 | 1.0 | |
|------|----------|-------|------|-----|--|

| 教育委員会 | ①法定雇用障害者数の算定の基礎となる職員数 | ②障害者の数 | ③実雇用率 | ④不足数 | 備考 |
|-----------|-----------------------|--------|-------|------|---------|
| いなべ市教育委員会 | 134.0 | 4.0 | 2.99 | | |
| 亀山市教育委員会 | 51.0 | 1.0 | 1.96 | | |
| 伊賀市教育委員会 | 116.0 | 4.0 | 3.45 | | |
| 名張市教育委員会 | 79.0 | 2.0 | 2.53 | | |
| 伊勢市教育委員会 | 103.5 | 2.0 | 1.93 | | |
| 尾鷲市教育委員会 | 86.5 | 0.0 | 0.00 | 1.0 | 現在不足数解消 |
| 計 | 570.0 | 13.0 | 2.28 | 1.0 | |

| | | | | | |
|----|----------|-------|------|-----|--|
| 総計 | 16,320.0 | 394.5 | 2.42 | 2.0 | |
|----|----------|-------|------|-----|--|

(第6表)

地方独立行政法人等における雇用状況(法定雇用率2.3%)

| 地方独立行政法人 | ①法定雇用障害者数の算定の基礎となる職員数 | ②障害者の数 | ③実雇用率 | ④不足数 | 備考 |
|--------------|-----------------------|--------|-------|------|---------|
| 桑名市総合医療センター | 584.0 | 12.5 | 2.14 | 0.5 | |
| 三重県立看護大学 | 52.0 | 1.0 | 1.92 | | |
| 三重県土地開発公社 | 49.0 | 1.0 | 2.04 | | |
| 三重県立総合医療センター | 506.5 | 7.5 | 1.48 | 3.5 | 現在不足数解消 |

| 国立大学法人 | ①法定雇用障害者数の算定の基礎となる職員数 | ②障害者の数 | ③実雇用率 | ④不足数 | 備考 |
|--------|-----------------------|--------|-------|------|---------|
| 三重大学 | 2,137.5 | 46 | 2.15 | 3.0 | 現在不足数解消 |

| | | | | | |
|---|---------|------|------|-----|--|
| 計 | 3,329.0 | 68.0 | 2.04 | 7.0 | |
|---|---------|------|------|-----|--|

注 1 ①欄の「法定雇用障害者数の算定の基礎となる職員数」とは、職員総数から除外職員数及び除外率相当職員数（旧除外職員が職員総数に占める割合を元に設定した除外率を乗じて得た数）を除いた職員である。

2 ②欄の「障害者の数」とは、身体障害者数、知的障害者数及び精神障害者数の計であり、短時間勤務職員以外の重度身体障害者及び重度知的障害者については、法律上、1人を2人に相当するものとしてダブルカウントを行い(短時間勤務職員である重度身体障害者及び重度知的障害者については1人を1カウントする)重度以外の身体障害者及び知的障害者並びに精神障害者である短時間障害者については、法律上、1人を0.5人に相当するものとして0.5カウントしている。

3 ④欄の「不足数」とは、①欄の職員数に法定雇用率を乗じて得た数（1未満の端数切り捨て）から②欄の障害者の数を減じて得た数であり、これが0.0となることをもって法定雇用率達成となる。したがって、実雇用率が法定雇用率を下回っていても、不足数が0.0となることがあり、この場合、法定雇用率達成となる。（当表において、0.0人は空白）

4 特例認定とは、市町長部局とその他の機関（教育委員会等）の申請に基づき、労働局長の認定を受けた場合、その他の機関に勤務する職員を市町長部局に勤務する職員とみなすものである。

①四日市市は、平成15年5月19日付けで四日市教育委員会と特例認定を受けている。

②津市は、平成18年5月30日付けで津市教育委員会及び津市水道局と特例認定を受けている。

③桑名市は、平成21年5月29日付けで桑名市教育委員会及び桑名市水道部と特例認定を受けている。

④志摩市は、平成22年5月25日付けで志摩市教育委員会と特例認定を受けている。

⑤松阪市は、平成24年4月13日付けで松阪市教育委員会及び松阪市水道部と特例認定を受けている。

⑥鈴鹿市は、平成26年5月12日付けで鈴鹿市教育委員会及び鈴鹿市水道局と特例認定を受けている。