

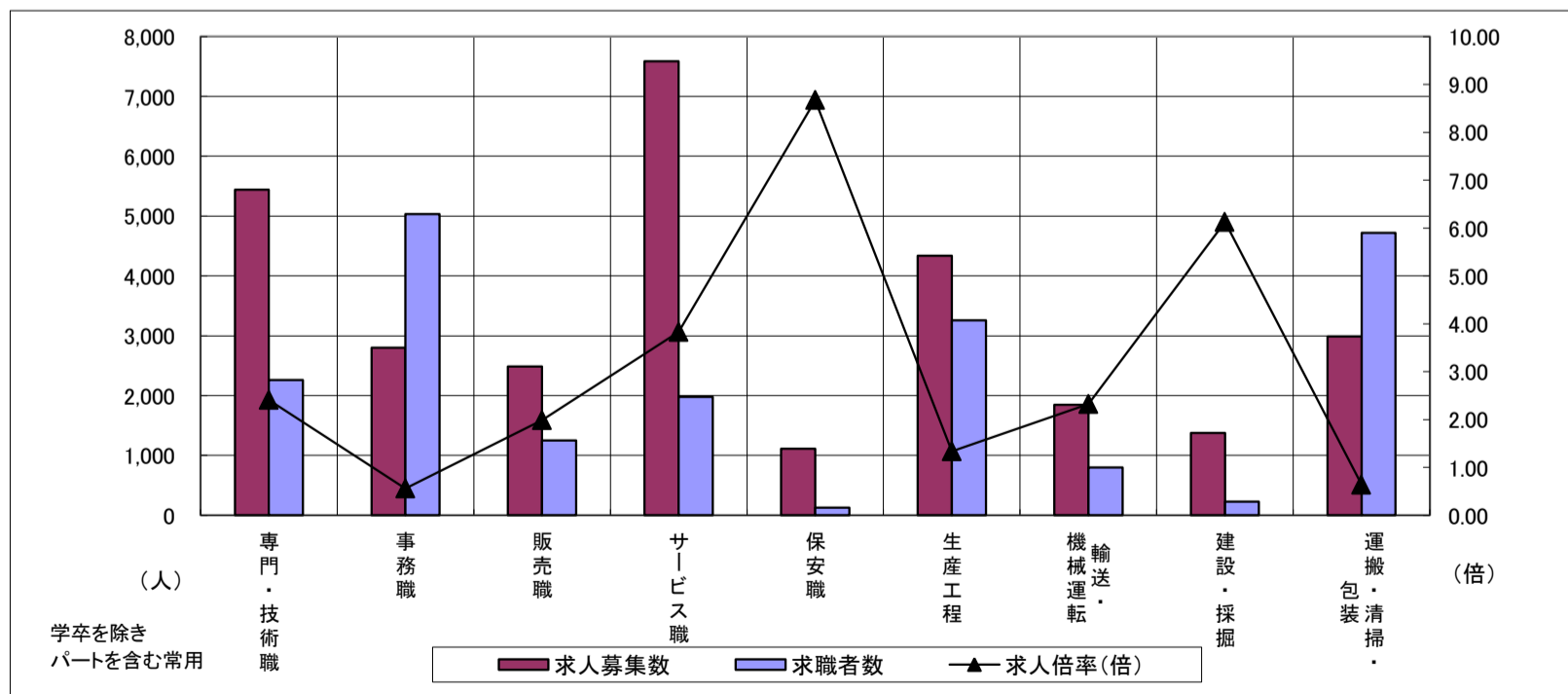
求人・求職バランスシート

令和2年1月

三重労働局

| 職業別 | 年齢別 | 合計 | 常用 | | | | | 合計 | 常用的パート | | | | |
|-----------|-------|--------|-------|-------|-------|-------|-------|--------|--------|-------|-------|-------|-------|
| | | | ～24歳 | 25歳～ | 35歳～ | 45歳～ | 55歳～ | | ～24歳 | 25歳～ | 35歳～ | 45歳～ | 55歳～ |
| 合計 | 求人募集数 | 18,376 | 3,013 | 4,983 | 3,900 | 3,563 | 2,917 | 12,116 | 430 | 1,678 | 1,917 | 2,086 | 6,005 |
| | 求職者数 | 13,215 | 1,801 | 3,012 | 2,589 | 2,868 | 2,945 | 8,723 | 303 | 1,183 | 1,352 | 1,474 | 4,411 |
| | 求人倍率 | 1.39 | 1.67 | 1.65 | 1.51 | 1.24 | 0.99 | 1.39 | 1.42 | 1.42 | 1.42 | 1.42 | 1.36 |
| 専門・技術職 | 求人募集数 | 3,458 | 458 | 1,034 | 739 | 660 | 567 | 1,983 | 39 | 364 | 437 | 335 | 808 |
| | 求職者数 | 1,480 | 174 | 394 | 301 | 291 | 320 | 779 | 15 | 140 | 168 | 129 | 327 |
| | 求人倍率 | 2.34 | 2.63 | 2.62 | 2.46 | 2.27 | 1.77 | 2.55 | 2.60 | 2.60 | 2.60 | 2.60 | 2.47 |
| 事務職 | 求人募集数 | 1,726 | 306 | 528 | 359 | 332 | 201 | 1,071 | 26 | 191 | 232 | 235 | 387 |
| | 求職者数 | 3,202 | 466 | 823 | 642 | 736 | 535 | 1,833 | 43 | 318 | 389 | 398 | 685 |
| | 求人倍率 | 0.54 | 0.66 | 0.64 | 0.56 | 0.45 | 0.38 | 0.58 | 0.60 | 0.60 | 0.60 | 0.59 | 0.56 |
| 販売職 | 求人募集数 | 1,334 | 271 | 414 | 258 | 229 | 162 | 1,150 | 41 | 176 | 157 | 205 | 571 |
| | 求職者数 | 727 | 106 | 163 | 125 | 169 | 164 | 525 | 18 | 77 | 69 | 90 | 271 |
| | 求人倍率 | 1.83 | 2.56 | 2.54 | 2.06 | 1.36 | 0.99 | 2.19 | 2.28 | 2.29 | 2.28 | 2.28 | 2.11 |
| サービス職 | 求人募集数 | 3,417 | 550 | 780 | 715 | 785 | 587 | 4,169 | 106 | 628 | 659 | 715 | 2,061 |
| | 求職者数 | 1,024 | 142 | 205 | 197 | 249 | 231 | 957 | 24 | 142 | 149 | 162 | 480 |
| | 求人倍率 | 3.34 | 3.87 | 3.80 | 3.63 | 3.15 | 2.54 | 4.36 | 4.42 | 4.42 | 4.42 | 4.41 | 4.29 |
| 保安職 | 求人募集数 | 826 | 78 | 78 | 81 | 86 | 503 | 284 | 0 | 0 | 0 | 12 | 272 |
| | 求職者数 | 82 | 6 | 6 | 7 | 8 | 55 | 46 | 0 | 0 | 0 | 2 | 44 |
| | 求人倍率 | 10.07 | 13.00 | 13.00 | 11.57 | 10.75 | 9.15 | 6.17 | — | — | — | 6.00 | 6.18 |
| 生産工程 | 求人募集数 | 3,376 | 609 | 1,051 | 811 | 586 | 319 | 964 | 36 | 166 | 173 | 184 | 405 |
| | 求職者数 | 2,706 | 400 | 704 | 609 | 592 | 401 | 549 | 20 | 93 | 97 | 103 | 236 |
| | 求人倍率 | 1.25 | 1.52 | 1.49 | 1.33 | 0.99 | 0.80 | 1.76 | 1.80 | 1.78 | 1.78 | 1.79 | 1.72 |
| 輸送・機械運転 | 求人募集数 | 1,494 | 48 | 193 | 310 | 414 | 529 | 355 | 4 | 4 | 11 | 19 | 317 |
| | 求職者数 | 609 | 13 | 59 | 102 | 159 | 276 | 187 | 2 | 2 | 5 | 9 | 169 |
| | 求人倍率 | 2.45 | 3.69 | 3.27 | 3.04 | 2.60 | 1.92 | 1.90 | 2.00 | 2.00 | 2.20 | 2.11 | 1.88 |
| 建設・採掘 | 求人募集数 | 1,345 | 162 | 267 | 346 | 275 | 295 | 33 | 0 | 1 | 1 | 2 | 29 |
| | 求職者数 | 194 | 17 | 29 | 44 | 44 | 60 | 31 | 0 | 1 | 1 | 2 | 27 |
| | 求人倍率 | 6.93 | 9.53 | 9.21 | 7.86 | 6.25 | 4.92 | 1.06 | — | 1.00 | 1.00 | 1.00 | 1.07 |
| 運搬・清掃・包装等 | 求人募集数 | 1,013 | 131 | 222 | 218 | 199 | 243 | 1,976 | 74 | 198 | 238 | 300 | 1,166 |
| | 求職者数 | 1,824 | 176 | 300 | 331 | 402 | 615 | 2,895 | 107 | 284 | 342 | 432 | 1,730 |
| | 求人倍率 | 0.56 | 0.74 | 0.74 | 0.66 | 0.50 | 0.40 | 0.68 | 0.69 | 0.70 | 0.70 | 0.69 | 0.67 |

- (注) 1 求人募集数・求職者数・求人倍率は、正式にはそれぞれ有効求人数・有効求職者数・有効求人倍率といえます。
 2 求人倍率は、求職者1人あたりの求人募集数を意味しています。
 3 「職業」の合計欄には、「管理職」「農林漁業職」「職業分類不能」を含みます。



| | 専門・技術職 | 事務職 | 販売職 | サービス職 | 保安職 | 生産工程 | 輸送・機械運転 | 建設・採掘 | 運搬・清掃・包装 | 常用計 |
|---------|--------|-------|-------|-------|-------|-------|---------|-------|----------|--------|
| 求人募集数 | 5,441 | 2,797 | 2,484 | 7,586 | 1,110 | 4,340 | 1,849 | 1,378 | 2,989 | 30,492 |
| 求職者数 | 2,259 | 5,035 | 1,252 | 1,981 | 128 | 3,255 | 796 | 225 | 4,719 | 21,938 |
| 求人倍率(倍) | 2.41 | 0.56 | 1.98 | 3.83 | 8.67 | 1.33 | 2.32 | 6.12 | 0.63 | 1.39 |

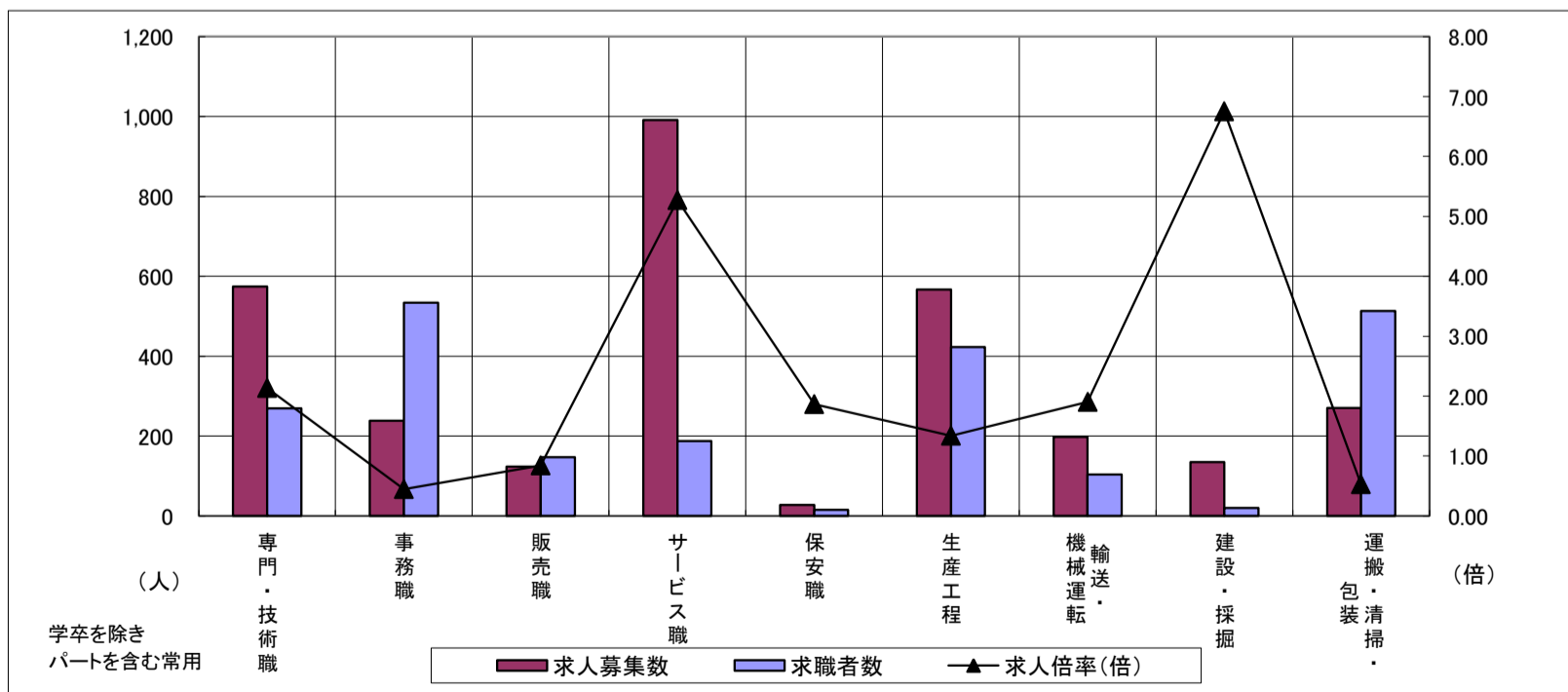
求人・求職バランスシート

令和2年1月

桑名

| 職業別 | 年齢別 | 合計 | 常用 | | | | | 合計 | 常用的パート | | | | |
|-----------|-------|-------|------|------|------|------|------|-------|--------|------|------|------|------|
| | | | ～24歳 | 25歳～ | 35歳～ | 45歳～ | 55歳～ | | ～24歳 | 25歳～ | 35歳～ | 45歳～ | 55歳～ |
| 合計 | 求人募集数 | 1,917 | 331 | 576 | 471 | 329 | 210 | 1,283 | 58 | 197 | 253 | 219 | 556 |
| | 求職者数 | 1,389 | 202 | 349 | 306 | 276 | 256 | 980 | 43 | 146 | 187 | 162 | 442 |
| | 求人倍率 | 1.38 | 1.64 | 1.65 | 1.54 | 1.19 | 0.82 | 1.31 | 1.35 | 1.35 | 1.35 | 1.35 | 1.26 |
| 専門・技術職 | 求人募集数 | 348 | 31 | 134 | 94 | 56 | 33 | 226 | 8 | 47 | 73 | 21 | 77 |
| | 求職者数 | 180 | 15 | 64 | 47 | 30 | 24 | 89 | 3 | 18 | 28 | 8 | 32 |
| | 求人倍率 | 1.93 | 2.07 | 2.09 | 2.00 | 1.87 | 1.38 | 2.54 | 2.67 | 2.61 | 2.61 | 2.63 | 2.41 |
| 事務職 | 求人募集数 | 148 | 29 | 45 | 38 | 27 | 9 | 90 | 4 | 15 | 25 | 22 | 24 |
| | 求職者数 | 337 | 56 | 87 | 80 | 79 | 35 | 197 | 8 | 32 | 54 | 47 | 56 |
| | 求人倍率 | 0.44 | 0.52 | 0.52 | 0.48 | 0.34 | 0.26 | 0.46 | 0.50 | 0.47 | 0.46 | 0.47 | 0.43 |
| 販売職 | 求人募集数 | 76 | 12 | 31 | 19 | 8 | 6 | 48 | 4 | 6 | 7 | 10 | 21 |
| | 求職者数 | 91 | 11 | 29 | 19 | 15 | 17 | 56 | 4 | 7 | 8 | 11 | 26 |
| | 求人倍率 | 0.84 | 1.09 | 1.07 | 1.00 | 0.53 | 0.35 | 0.86 | 1.00 | 0.86 | 0.88 | 0.91 | 0.81 |
| サービス職 | 求人募集数 | 487 | 83 | 177 | 70 | 92 | 65 | 504 | 22 | 116 | 105 | 72 | 189 |
| | 求職者数 | 95 | 14 | 30 | 12 | 18 | 21 | 93 | 4 | 21 | 19 | 13 | 36 |
| | 求人倍率 | 5.13 | 5.93 | 5.90 | 5.83 | 5.11 | 3.10 | 5.42 | 5.50 | 5.52 | 5.53 | 5.54 | 5.25 |
| 保安職 | 求人募集数 | 24 | 9 | 0 | 0 | 7 | 8 | 4 | 0 | 0 | 0 | 0 | 4 |
| | 求職者数 | 9 | 2 | 0 | 0 | 2 | 5 | 6 | 0 | 0 | 0 | 0 | 6 |
| | 求人倍率 | 2.67 | 4.50 | — | — | 3.50 | 1.60 | 0.67 | — | — | — | — | 0.67 |
| 生産工程 | 求人募集数 | 417 | 95 | 139 | 102 | 55 | 26 | 150 | 4 | 33 | 31 | 25 | 57 |
| | 求職者数 | 349 | 63 | 92 | 78 | 69 | 47 | 74 | 2 | 16 | 15 | 12 | 29 |
| | 求人倍率 | 1.19 | 1.51 | 1.51 | 1.31 | 0.80 | 0.55 | 2.03 | 2.00 | 2.06 | 2.07 | 2.08 | 1.97 |
| 輸送・機械運転 | 求人募集数 | 170 | 0 | 14 | 34 | 44 | 78 | 28 | 0 | 1 | 1 | 0 | 26 |
| | 求職者数 | 76 | 0 | 5 | 12 | 18 | 41 | 28 | 0 | 1 | 1 | 0 | 26 |
| | 求人倍率 | 2.24 | — | 2.80 | 2.83 | 2.44 | 1.90 | 1.00 | — | 1.00 | 1.00 | — | 1.00 |
| 建設・採掘 | 求人募集数 | 126 | 28 | 0 | 54 | 27 | 17 | 9 | 0 | 0 | 9 | 0 | 0 |
| | 求職者数 | 19 | 3 | 0 | 7 | 5 | 4 | 1 | 0 | 0 | 1 | 0 | 0 |
| | 求人倍率 | 6.63 | 9.33 | — | 7.71 | 5.40 | 4.25 | 9.00 | — | — | 9.00 | — | — |
| 運搬・清掃・包装等 | 求人募集数 | 91 | 24 | 18 | 24 | 10 | 15 | 179 | 10 | 19 | 23 | 28 | 99 |
| | 求職者数 | 141 | 22 | 16 | 26 | 21 | 56 | 372 | 20 | 37 | 45 | 54 | 216 |
| | 求人倍率 | 0.65 | 1.09 | 1.13 | 0.92 | 0.48 | 0.27 | 0.48 | 0.50 | 0.51 | 0.51 | 0.52 | 0.46 |

- (注) 1 求人募集数・求職者数・求人倍率は、正式にはそれぞれ有効求人数・有効求職者数・有効求人倍率といいます。
 2 求人倍率は、求職者1人あたりの求人募集数を意味しています。
 3 「職業」の合計欄には、「管理職」「農林漁業職」「職業分類不能」を含みます。



| | 専門・技術職 | 事務職 | 販売職 | サービス職 | 保安職 | 生産工程 | 輸送・機械運転 | 建設・採掘 | 運搬・清掃・包装 | 常用計 |
|---------|--------|------|------|-------|------|------|---------|-------|----------|-------|
| 求人募集数 | 574 | 238 | 124 | 991 | 28 | 567 | 198 | 135 | 270 | 3,200 |
| 求職者数 | 269 | 534 | 147 | 188 | 15 | 423 | 104 | 20 | 513 | 2,369 |
| 求人倍率(倍) | 2.13 | 0.45 | 0.84 | 5.27 | 1.87 | 1.34 | 1.90 | 6.75 | 0.53 | 1.35 |

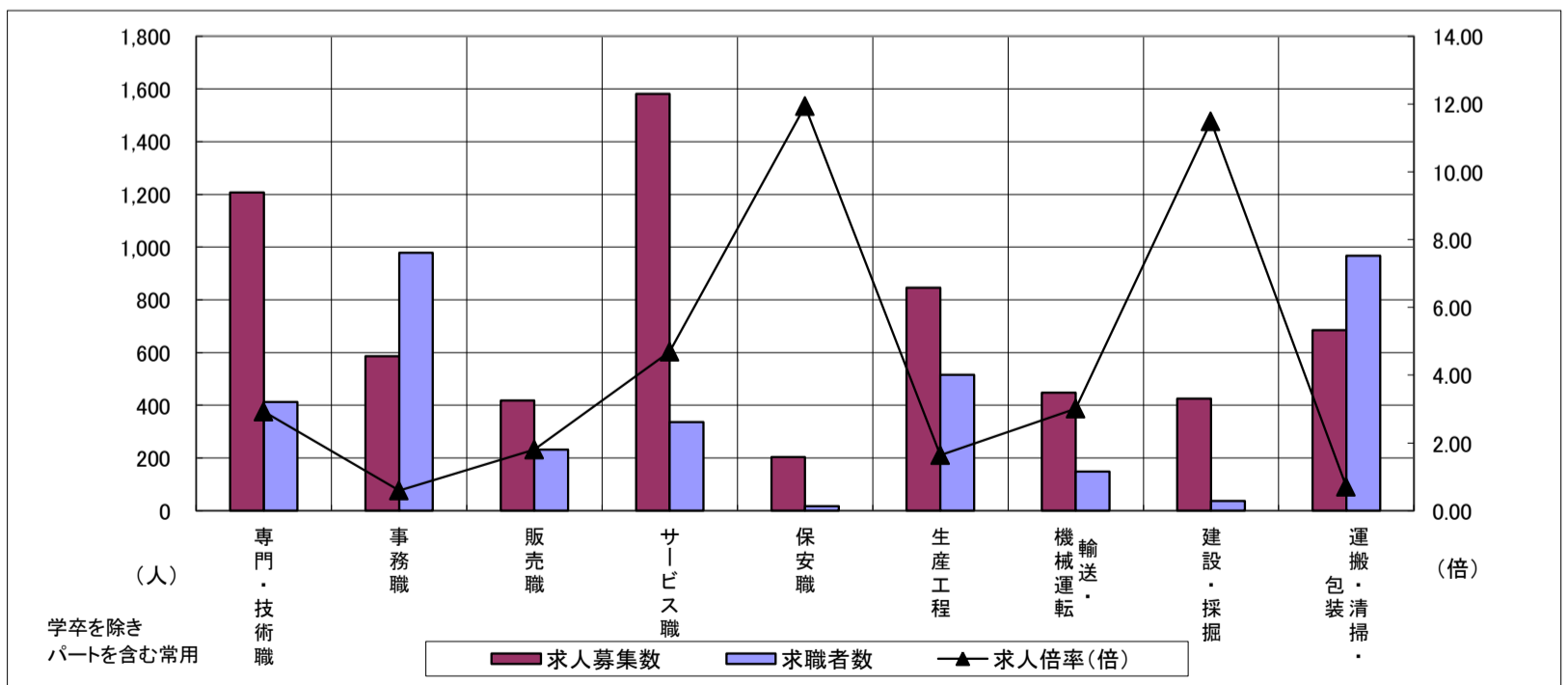
求人・求職バランスシート

令和2年1月

四日市

| 職業別 | 年齢別 | 合計 | 常用 | | | | | 合計 | 常用的パート | | | | |
|-----------|-------|-------|-------|-------|-------|-------|------|-------|--------|------|------|-------|-------|
| | | | ～24歳 | 25歳～ | 35歳～ | 45歳～ | 55歳～ | | ～24歳 | 25歳～ | 35歳～ | 45歳～ | 55歳～ |
| 合計 | 求人募集数 | 4,152 | 687 | 1,272 | 860 | 764 | 569 | 2,283 | 67 | 377 | 403 | 393 | 1,043 |
| | 求職者数 | 2,487 | 340 | 631 | 474 | 538 | 504 | 1,543 | 44 | 249 | 266 | 261 | 723 |
| | 求人倍率 | 1.67 | 2.02 | 2.02 | 1.81 | 1.42 | 1.13 | 1.48 | 1.52 | 1.51 | 1.52 | 1.51 | 1.44 |
| 専門・技術職 | 求人募集数 | 799 | 97 | 268 | 131 | 150 | 153 | 409 | 12 | 70 | 86 | 54 | 187 |
| | 求職者数 | 305 | 32 | 88 | 48 | 60 | 77 | 108 | 3 | 18 | 22 | 14 | 51 |
| | 求人倍率 | 2.62 | 3.03 | 3.05 | 2.73 | 2.50 | 1.99 | 3.79 | 4.00 | 3.89 | 3.91 | 3.86 | 3.67 |
| 事務職 | 求人募集数 | 354 | 64 | 119 | 72 | 64 | 35 | 232 | 6 | 49 | 59 | 54 | 64 |
| | 求職者数 | 648 | 95 | 181 | 127 | 146 | 99 | 330 | 8 | 68 | 83 | 76 | 95 |
| | 求人倍率 | 0.55 | 0.67 | 0.66 | 0.57 | 0.44 | 0.35 | 0.70 | 0.75 | 0.72 | 0.71 | 0.71 | 0.67 |
| 販売職 | 求人募集数 | 331 | 70 | 108 | 68 | 44 | 41 | 87 | 4 | 15 | 16 | 16 | 36 |
| | 求職者数 | 137 | 20 | 31 | 25 | 27 | 34 | 95 | 4 | 16 | 17 | 18 | 40 |
| | 求人倍率 | 2.42 | 3.50 | 3.48 | 2.72 | 1.63 | 1.21 | 0.92 | 1.00 | 0.94 | 0.94 | 0.89 | 0.90 |
| サービス職 | 求人募集数 | 701 | 101 | 172 | 177 | 153 | 98 | 881 | 29 | 177 | 126 | 159 | 390 |
| | 求職者数 | 179 | 21 | 36 | 38 | 49 | 35 | 158 | 5 | 31 | 22 | 28 | 72 |
| | 求人倍率 | 3.92 | 4.81 | 4.78 | 4.66 | 3.12 | 2.80 | 5.58 | 5.80 | 5.71 | 5.73 | 5.68 | 5.42 |
| 保安職 | 求人募集数 | 122 | 13 | 0 | 41 | 0 | 68 | 81 | 0 | 0 | 0 | 32 | 49 |
| | 求職者数 | 12 | 1 | 0 | 3 | 0 | 8 | 5 | 0 | 0 | 0 | 2 | 3 |
| | 求人倍率 | 10.17 | 13.00 | — | 13.67 | — | 8.50 | 16.20 | — | — | — | 16.00 | 16.33 |
| 生産工程 | 求人募集数 | 740 | 149 | 248 | 184 | 116 | 43 | 106 | 4 | 16 | 26 | 19 | 41 |
| | 求職者数 | 435 | 74 | 125 | 107 | 87 | 42 | 80 | 3 | 12 | 20 | 15 | 30 |
| | 求人倍率 | 1.70 | 2.01 | 1.98 | 1.72 | 1.33 | 1.02 | 1.33 | 1.33 | 1.33 | 1.30 | 1.27 | 1.37 |
| 輸送・機械運転 | 求人募集数 | 367 | 9 | 44 | 88 | 110 | 116 | 81 | 0 | 0 | 5 | 5 | 71 |
| | 求職者数 | 110 | 2 | 10 | 20 | 30 | 48 | 39 | 0 | 0 | 2 | 2 | 35 |
| | 求人倍率 | 3.34 | 4.50 | 4.40 | 4.40 | 3.67 | 2.42 | 2.08 | — | — | 2.50 | 2.50 | 2.03 |
| 建設・採掘 | 求人募集数 | 421 | 52 | 86 | 129 | 61 | 93 | 4 | 0 | 0 | 0 | 0 | 4 |
| | 求職者数 | 32 | 3 | 5 | 9 | 5 | 10 | 5 | 0 | 0 | 0 | 0 | 5 |
| | 求人倍率 | 13.16 | 17.33 | 17.20 | 14.33 | 12.20 | 9.30 | 0.80 | — | — | — | — | 0.80 |
| 運搬・清掃・包装等 | 求人募集数 | 295 | 43 | 85 | 57 | 58 | 52 | 390 | 8 | 54 | 54 | 59 | 215 |
| | 求職者数 | 396 | 44 | 87 | 63 | 94 | 108 | 572 | 12 | 78 | 78 | 84 | 320 |
| | 求人倍率 | 0.74 | 0.98 | 0.98 | 0.90 | 0.62 | 0.48 | 0.68 | 0.67 | 0.69 | 0.69 | 0.70 | 0.67 |

- (注) 1 求人募集数・求職者数・求人倍率は、正式にはそれぞれ有効求人数・有効求職者数・有効求人倍率といいます。
 2 求人倍率は、求職者1人あたりの求人募集数を意味しています。
 3 「職業」の合計欄には、「管理職」「農林漁業職」「職業分類不能」を含みます。



| | 専門・技術職 | 事務職 | 販売職 | サービス職 | 保安職 | 生産工程 | 輸送・機械運転 | 建設・採掘 | 運搬・清掃・包装 | 常用計 |
|---------|--------|------|------|-------|-------|------|---------|-------|----------|-------|
| 求人募集数 | 1,208 | 586 | 418 | 1,582 | 203 | 846 | 448 | 425 | 685 | 6,435 |
| 求職者数 | 413 | 978 | 232 | 337 | 17 | 515 | 149 | 37 | 968 | 4,030 |
| 求人倍率(倍) | 2.92 | 0.60 | 1.80 | 4.69 | 11.94 | 1.64 | 3.01 | 11.49 | 0.71 | 1.60 |

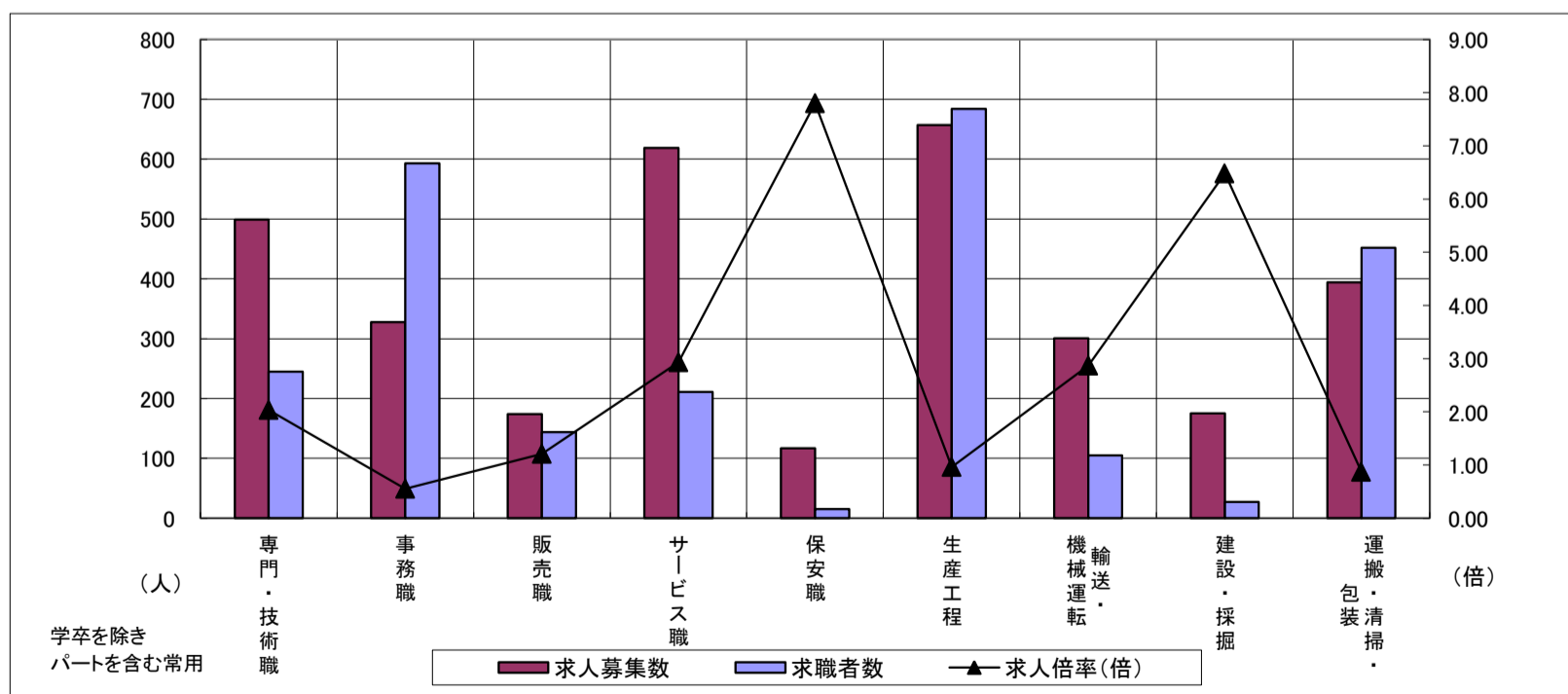
求人・求職バランスシート

令和2年1月

鈴鹿

| 職業別 | 年齢別 | 合計 | 常用 | | | | | 合計 | 常用的パート | | | | |
|-----------|-------|-------|-------|------|------|------|------|-------|--------|------|------|------|------|
| | | | ～24歳 | 25歳～ | 35歳～ | 45歳～ | 55歳～ | | ～24歳 | 25歳～ | 35歳～ | 45歳～ | 55歳～ |
| 合計 | 求人募集数 | 2,081 | 357 | 568 | 449 | 429 | 278 | 1,213 | 58 | 184 | 184 | 207 | 580 |
| | 求職者数 | 1,740 | 241 | 405 | 362 | 395 | 337 | 1,182 | 55 | 174 | 174 | 197 | 582 |
| | 求人倍率 | 1.20 | 1.48 | 1.40 | 1.24 | 1.09 | 0.82 | 1.03 | 1.05 | 1.06 | 1.06 | 1.05 | 1.00 |
| 専門・技術職 | 求人募集数 | 302 | 29 | 105 | 75 | 58 | 35 | 197 | 2 | 40 | 38 | 40 | 77 |
| | 求職者数 | 154 | 13 | 47 | 37 | 30 | 27 | 91 | 1 | 18 | 17 | 18 | 37 |
| | 求人倍率 | 1.96 | 2.23 | 2.23 | 2.03 | 1.93 | 1.30 | 2.16 | 2.00 | 2.22 | 2.24 | 2.22 | 2.08 |
| 事務職 | 求人募集数 | 205 | 37 | 71 | 38 | 39 | 20 | 123 | 2 | 25 | 29 | 25 | 42 |
| | 求職者数 | 341 | 47 | 104 | 63 | 77 | 50 | 252 | 5 | 50 | 58 | 50 | 89 |
| | 求人倍率 | 0.60 | 0.79 | 0.68 | 0.60 | 0.51 | 0.40 | 0.49 | 0.40 | 0.50 | 0.50 | 0.50 | 0.47 |
| 販売職 | 求人募集数 | 96 | 26 | 21 | 22 | 18 | 9 | 78 | 1 | 21 | 8 | 13 | 35 |
| | 求職者数 | 77 | 17 | 14 | 17 | 18 | 11 | 67 | 1 | 15 | 6 | 9 | 36 |
| | 求人倍率 | 1.25 | 1.53 | 1.50 | 1.29 | 1.00 | 0.82 | 1.16 | 1.00 | 1.40 | 1.33 | 1.44 | 0.97 |
| サービス職 | 求人募集数 | 305 | 74 | 84 | 48 | 69 | 30 | 314 | 3 | 45 | 64 | 52 | 150 |
| | 求職者数 | 106 | 20 | 24 | 18 | 27 | 17 | 105 | 1 | 15 | 21 | 17 | 51 |
| | 求人倍率 | 2.88 | 3.70 | 3.50 | 2.67 | 2.56 | 1.76 | 2.99 | 3.00 | 3.00 | 3.05 | 3.06 | 2.94 |
| 保安職 | 求人募集数 | 85 | 18 | 18 | 9 | 9 | 31 | 32 | 0 | 0 | 0 | 0 | 32 |
| | 求職者数 | 10 | 2 | 2 | 1 | 1 | 4 | 5 | 0 | 0 | 0 | 0 | 5 |
| | 求人倍率 | 8.50 | 9.00 | 9.00 | 9.00 | 9.00 | 7.75 | 6.40 | — | — | — | — | 6.40 |
| 生産工程 | 求人募集数 | 512 | 75 | 122 | 137 | 113 | 65 | 145 | 6 | 31 | 25 | 23 | 60 |
| | 求職者数 | 578 | 69 | 120 | 144 | 142 | 103 | 106 | 4 | 22 | 18 | 16 | 46 |
| | 求人倍率 | 0.89 | 1.09 | 1.02 | 0.95 | 0.80 | 0.63 | 1.37 | 1.50 | 1.41 | 1.39 | 1.44 | 1.30 |
| 輸送・機械運転 | 求人募集数 | 240 | 15 | 52 | 59 | 70 | 44 | 61 | 0 | 0 | 0 | 4 | 57 |
| | 求職者数 | 87 | 4 | 14 | 19 | 25 | 25 | 18 | 0 | 0 | 0 | 1 | 17 |
| | 求人倍率 | 2.76 | 3.75 | 3.71 | 3.11 | 2.80 | 1.76 | 3.39 | — | — | — | 4.00 | 3.35 |
| 建設・採掘 | 求人募集数 | 172 | 40 | 37 | 39 | 31 | 25 | 3 | 0 | 0 | 0 | 0 | 3 |
| | 求職者数 | 23 | 4 | 4 | 5 | 5 | 5 | 4 | 0 | 0 | 0 | 0 | 4 |
| | 求人倍率 | 7.48 | 10.00 | 9.25 | 7.80 | 6.20 | 5.00 | 0.75 | — | — | — | — | 0.75 |
| 運搬・清掃・包装等 | 求人募集数 | 147 | 18 | 27 | 22 | 36 | 44 | 247 | 16 | 22 | 21 | 40 | 148 |
| | 求職者数 | 126 | 12 | 18 | 17 | 33 | 46 | 326 | 20 | 29 | 27 | 52 | 198 |
| | 求人倍率 | 1.17 | 1.50 | 1.50 | 1.29 | 1.09 | 0.96 | 0.76 | 0.80 | 0.76 | 0.78 | 0.77 | 0.75 |

- (注) 1 求人募集数・求職者数・求人倍率は、正式にはそれぞれ有効求人人数・有効求職者数・有効求人倍率といいます。
 2 求人倍率は、求職者1人あたりの求人募集数を意味しています。
 3 「職業」の合計欄には、「管理職」「農林漁業職」「職業分類不能」を含みます。



| | 専門・技術職 | 事務職 | 販売職 | サービス職 | 保安職 | 生産工程 | 輸送・機械運転 | 建設・採掘 | 運搬・清掃・包装 | 常用計 |
|---------|--------|------|------|-------|------|------|---------|-------|----------|-------|
| 求人募集数 | 499 | 328 | 174 | 619 | 117 | 657 | 301 | 175 | 394 | 3,294 |
| 求職者数 | 245 | 593 | 144 | 211 | 15 | 684 | 105 | 27 | 452 | 2,922 |
| 求人倍率(倍) | 2.04 | 0.55 | 1.21 | 2.93 | 7.80 | 0.96 | 2.87 | 6.48 | 0.87 | 1.13 |

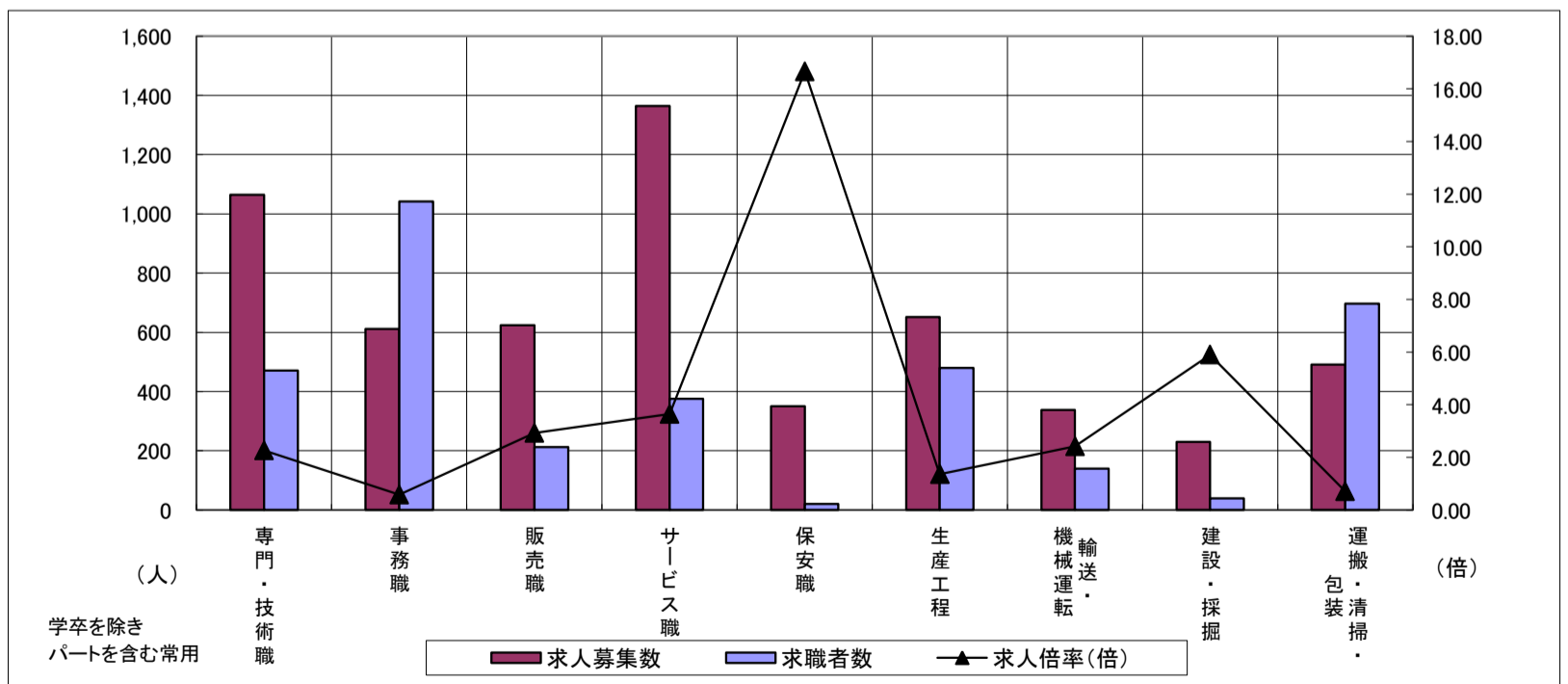
求人・求職バランスシート

令和2年1月

津

| 職業別 | 年齢別 | 合計 | 常用 | | | | | 合計 | 常用的パート | | | | |
|-----------|-------|-------|-------|-------|-------|-------|-------|-------|--------|------|------|------|-------|
| | | | ～24歳 | 25歳～ | 35歳～ | 45歳～ | 55歳～ | | ～24歳 | 25歳～ | 35歳～ | 45歳～ | 55歳～ |
| 合計 | 求人募集数 | 3,608 | 715 | 915 | 705 | 631 | 642 | 2,261 | 73 | 286 | 345 | 414 | 1,143 |
| | 求職者数 | 2,560 | 442 | 574 | 487 | 509 | 548 | 1,459 | 47 | 185 | 223 | 267 | 737 |
| | 求人倍率 | 1.41 | 1.62 | 1.59 | 1.45 | 1.24 | 1.17 | 1.55 | 1.55 | 1.55 | 1.55 | 1.55 | 1.55 |
| 専門・技術職 | 求人募集数 | 612 | 111 | 149 | 129 | 102 | 121 | 453 | 3 | 76 | 106 | 73 | 195 |
| | 求職者数 | 333 | 56 | 75 | 68 | 58 | 76 | 138 | 1 | 23 | 32 | 22 | 60 |
| | 求人倍率 | 1.84 | 1.98 | 1.99 | 1.90 | 1.76 | 1.59 | 3.28 | 3.00 | 3.30 | 3.31 | 3.32 | 3.25 |
| 事務職 | 求人募集数 | 394 | 86 | 112 | 69 | 70 | 57 | 217 | 3 | 33 | 42 | 48 | 91 |
| | 求職者数 | 695 | 130 | 170 | 124 | 144 | 127 | 347 | 5 | 52 | 67 | 77 | 146 |
| | 求人倍率 | 0.57 | 0.66 | 0.66 | 0.56 | 0.49 | 0.45 | 0.63 | 0.60 | 0.63 | 0.63 | 0.62 | 0.62 |
| 販売職 | 求人募集数 | 325 | 83 | 92 | 66 | 44 | 40 | 299 | 13 | 47 | 38 | 60 | 141 |
| | 求職者数 | 142 | 26 | 29 | 28 | 29 | 30 | 71 | 3 | 11 | 9 | 14 | 34 |
| | 求人倍率 | 2.29 | 3.19 | 3.17 | 2.36 | 1.52 | 1.33 | 4.21 | 4.33 | 4.27 | 4.22 | 4.29 | 4.15 |
| サービス職 | 求人募集数 | 612 | 102 | 142 | 110 | 137 | 121 | 753 | 22 | 88 | 105 | 144 | 394 |
| | 求職者数 | 204 | 32 | 45 | 36 | 47 | 44 | 171 | 5 | 20 | 24 | 33 | 89 |
| | 求人倍率 | 3.00 | 3.19 | 3.16 | 3.06 | 2.91 | 2.75 | 4.40 | 4.40 | 4.40 | 4.38 | 4.36 | 4.43 |
| 保安職 | 求人募集数 | 282 | 27 | 26 | 44 | 18 | 167 | 68 | 0 | 0 | 0 | 0 | 68 |
| | 求職者数 | 14 | 1 | 1 | 2 | 1 | 9 | 7 | 0 | 0 | 0 | 0 | 7 |
| | 求人倍率 | 20.14 | 27.00 | 26.00 | 22.00 | 18.00 | 18.56 | 9.71 | — | — | — | — | 9.71 |
| 生産工程 | 求人募集数 | 563 | 92 | 179 | 134 | 100 | 58 | 88 | 5 | 18 | 19 | 17 | 29 |
| | 求職者数 | 409 | 57 | 114 | 93 | 92 | 53 | 71 | 4 | 14 | 15 | 13 | 25 |
| | 求人倍率 | 1.38 | 1.61 | 1.57 | 1.44 | 1.09 | 1.09 | 1.24 | 1.25 | 1.29 | 1.27 | 1.31 | 1.16 |
| 輸送・機械運転 | 求人募集数 | 249 | 12 | 25 | 61 | 68 | 83 | 89 | 0 | 0 | 2 | 4 | 83 |
| | 求職者数 | 97 | 2 | 8 | 21 | 27 | 39 | 43 | 0 | 0 | 1 | 2 | 40 |
| | 求人倍率 | 2.57 | 6.00 | 3.13 | 2.90 | 2.52 | 2.13 | 2.07 | — | — | 2.00 | 2.00 | 2.08 |
| 建設・採掘 | 求人募集数 | 224 | 26 | 26 | 45 | 63 | 64 | 6 | 0 | 0 | 0 | 1 | 5 |
| | 求職者数 | 33 | 3 | 3 | 6 | 10 | 11 | 6 | 0 | 0 | 0 | 1 | 5 |
| | 求人倍率 | 6.79 | 8.67 | 8.67 | 7.50 | 6.30 | 5.82 | 1.00 | — | — | — | 1.00 | 1.00 |
| 運搬・清掃・包装等 | 求人募集数 | 211 | 19 | 46 | 44 | 41 | 61 | 280 | 8 | 26 | 31 | 48 | 167 |
| | 求職者数 | 269 | 18 | 45 | 55 | 58 | 93 | 428 | 13 | 40 | 49 | 75 | 251 |
| | 求人倍率 | 0.78 | 1.06 | 1.02 | 0.80 | 0.71 | 0.66 | 0.65 | 0.62 | 0.65 | 0.63 | 0.64 | 0.67 |

- (注) 1 求人募集数・求職者数・求人倍率は、正式にはそれぞれ有効求人数・有効求職者数・有効求人倍率といいます。
 2 求人倍率は、求職者1人あたりの求人募集数を意味しています。
 3 「職業」の合計欄には、「管理職」「農林漁業職」「職業分類不能」を含みます。



| | 専門・技術職 | 事務職 | 販売職 | サービス職 | 保安職 | 生産工程 | 輸送・機械運転 | 建設・採掘 | 運搬・清掃・包装 | 常用計 |
|---------|--------|-------|------|-------|-------|------|---------|-------|----------|-------|
| 求人募集数 | 1,065 | 611 | 624 | 1,365 | 350 | 651 | 338 | 230 | 491 | 5,869 |
| 求職者数 | 471 | 1,042 | 213 | 375 | 21 | 480 | 140 | 39 | 697 | 4,019 |
| 求人倍率(倍) | 2.26 | 0.59 | 2.93 | 3.64 | 16.67 | 1.36 | 2.41 | 5.90 | 0.70 | 1.46 |

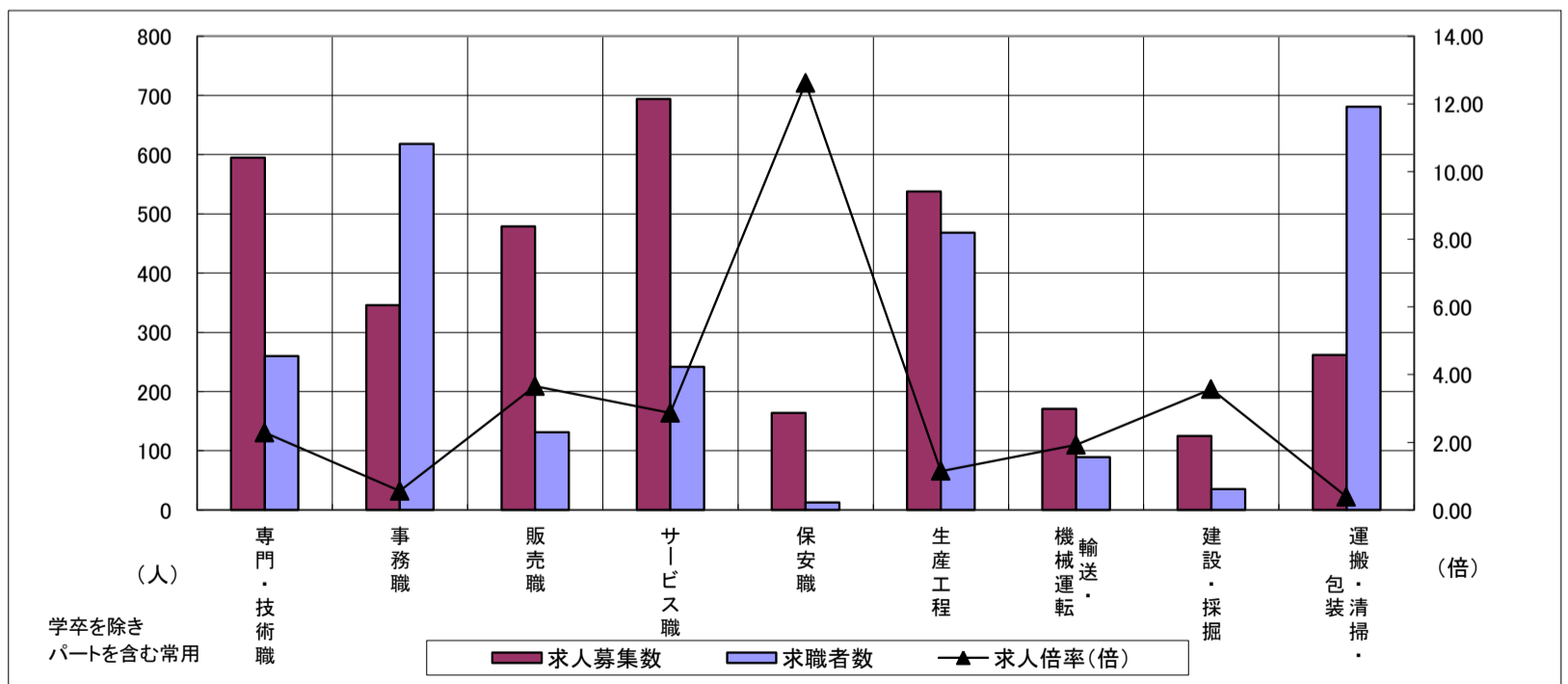
求人・求職バランスシート

令和2年1月

松阪

| 職業別 | 年齢別 | 合計 | 常用 | | | | | 合計 | 常用的パート | | | | |
|-----------|-------|-------|------|------|------|-------|-------|-------|--------|------|------|------|-------|
| | | | ～24歳 | 25歳～ | 35歳～ | 45歳～ | 55歳～ | | ～24歳 | 25歳～ | 35歳～ | 45歳～ | 55歳～ |
| 合計 | 求人募集数 | 1,863 | 270 | 486 | 397 | 420 | 290 | 1,565 | 52 | 192 | 225 | 257 | 839 |
| | 求職者数 | 1,688 | 203 | 367 | 319 | 403 | 396 | 1,049 | 34 | 125 | 147 | 168 | 575 |
| | 求人倍率 | 1.10 | 1.33 | 1.32 | 1.24 | 1.04 | 0.73 | 1.49 | 1.53 | 1.54 | 1.53 | 1.53 | 1.46 |
| 専門・技術職 | 求人募集数 | 406 | 52 | 112 | 108 | 83 | 51 | 189 | 6 | 28 | 38 | 41 | 76 |
| | 求職者数 | 165 | 19 | 41 | 41 | 35 | 29 | 95 | 3 | 14 | 19 | 20 | 39 |
| | 求人倍率 | 2.46 | 2.74 | 2.73 | 2.63 | 2.37 | 1.76 | 1.99 | 2.00 | 2.00 | 2.00 | 2.05 | 1.95 |
| 事務職 | 求人募集数 | 176 | 27 | 54 | 38 | 37 | 20 | 170 | 7 | 27 | 31 | 37 | 68 |
| | 求職者数 | 381 | 44 | 88 | 71 | 102 | 76 | 237 | 9 | 37 | 43 | 50 | 98 |
| | 求人倍率 | 0.46 | 0.61 | 0.61 | 0.54 | 0.36 | 0.26 | 0.72 | 0.78 | 0.73 | 0.72 | 0.74 | 0.69 |
| 販売職 | 求人募集数 | 209 | 30 | 82 | 23 | 57 | 17 | 270 | 5 | 43 | 33 | 54 | 135 |
| | 求職者数 | 80 | 9 | 25 | 8 | 25 | 13 | 51 | 1 | 8 | 6 | 10 | 26 |
| | 求人倍率 | 2.61 | 3.33 | 3.28 | 2.88 | 2.28 | 1.31 | 5.29 | 5.00 | 5.38 | 5.50 | 5.40 | 5.19 |
| サービス職 | 求人募集数 | 228 | 37 | 37 | 48 | 58 | 48 | 466 | 12 | 57 | 73 | 49 | 275 |
| | 求職者数 | 124 | 18 | 18 | 24 | 31 | 33 | 118 | 3 | 14 | 18 | 12 | 71 |
| | 求人倍率 | 1.84 | 2.06 | 2.06 | 2.00 | 1.87 | 1.45 | 3.95 | 4.00 | 4.07 | 4.06 | 4.08 | 3.87 |
| 保安職 | 求人募集数 | 124 | 0 | 0 | 0 | 15 | 109 | 40 | 0 | 0 | 0 | 0 | 40 |
| | 求職者数 | 9 | 0 | 0 | 0 | 1 | 8 | 4 | 0 | 0 | 0 | 0 | 4 |
| | 求人倍率 | 13.78 | — | — | — | 15.00 | 13.63 | 10.00 | — | — | — | — | 10.00 |
| 生産工程 | 求人募集数 | 354 | 71 | 115 | 80 | 62 | 26 | 184 | 8 | 42 | 24 | 45 | 65 |
| | 求職者数 | 398 | 68 | 111 | 83 | 84 | 52 | 70 | 3 | 16 | 9 | 17 | 25 |
| | 求人倍率 | 0.89 | 1.04 | 1.04 | 0.96 | 0.74 | 0.50 | 2.63 | 2.67 | 2.63 | 2.67 | 2.65 | 2.60 |
| 輸送・機械運転 | 求人募集数 | 150 | 3 | 10 | 21 | 52 | 64 | 21 | 2 | 0 | 1 | 1 | 17 |
| | 求職者数 | 71 | 1 | 4 | 8 | 23 | 35 | 18 | 1 | 0 | 1 | 1 | 15 |
| | 求人倍率 | 2.11 | 3.00 | 2.50 | 2.63 | 2.26 | 1.83 | 1.17 | 2.00 | — | 1.00 | 1.00 | 1.13 |
| 建設・採掘 | 求人募集数 | 119 | 4 | 26 | 42 | 26 | 21 | 6 | 0 | 0 | 0 | 0 | 6 |
| | 求職者数 | 33 | 1 | 6 | 10 | 7 | 9 | 2 | 0 | 0 | 0 | 0 | 2 |
| | 求人倍率 | 3.61 | 4.00 | 4.33 | 4.20 | 3.71 | 2.33 | 3.00 | — | — | — | — | 3.00 |
| 運搬・清掃・包装等 | 求人募集数 | 50 | 5 | 9 | 10 | 11 | 15 | 212 | 6 | 15 | 23 | 26 | 142 |
| | 求職者数 | 303 | 25 | 46 | 50 | 66 | 116 | 378 | 11 | 25 | 39 | 44 | 259 |
| | 求人倍率 | 0.17 | 0.20 | 0.20 | 0.20 | 0.17 | 0.13 | 0.56 | 0.55 | 0.60 | 0.59 | 0.59 | 0.55 |

- (注) 1 求人募集数・求職者数・求人倍率は、正式にはそれぞれ有効求人数・有効求職者数・有効求人倍率といます。
 2 求人倍率は、求職者1人あたりの求人募集数を意味しています。
 3 「職業」の合計欄には、「管理職」「農林漁業職」「職業分類不能」を含みます。



| | 専門・技術職 | 事務職 | 販売職 | サービス職 | 保安職 | 生産工程 | 輸送・機械運転 | 建設・採掘 | 運搬・清掃・包装 | 常用計 |
|---------|--------|------|------|-------|-------|------|---------|-------|----------|-------|
| 求人募集数 | 595 | 346 | 479 | 694 | 164 | 538 | 171 | 125 | 262 | 3,428 |
| 求職者数 | 260 | 618 | 131 | 242 | 13 | 468 | 89 | 35 | 681 | 2,737 |
| 求人倍率(倍) | 2.29 | 0.56 | 3.66 | 2.87 | 12.62 | 1.15 | 1.92 | 3.57 | 0.38 | 1.25 |

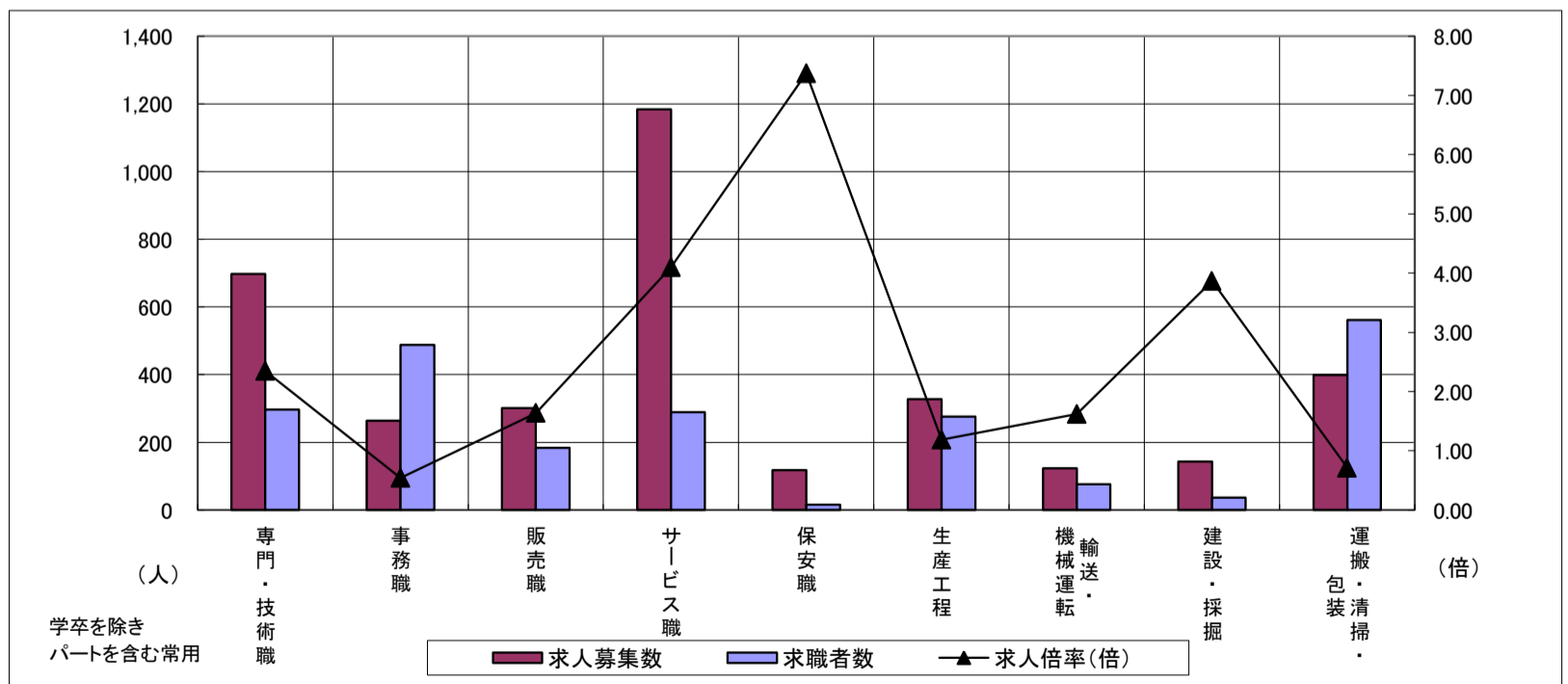
求人・求職バランスシート

令和2年1月

伊勢

| 職業別 | 年齢別 | 合計 | 常用 | | | | | 合計 | 常用的パート | | | | |
|-----------|-------|-------|------|------|------|------|------|-------|--------|------|------|------|------|
| | | | ～24歳 | 25歳～ | 35歳～ | 45歳～ | 55歳～ | | ～24歳 | 25歳～ | 35歳～ | 45歳～ | 55歳～ |
| 合計 | 求人募集数 | 1,992 | 270 | 504 | 406 | 450 | 362 | 1,622 | 47 | 190 | 219 | 302 | 864 |
| | 求職者数 | 1,473 | 163 | 307 | 270 | 351 | 382 | 1,039 | 30 | 121 | 140 | 193 | 555 |
| | 求人倍率 | 1.35 | 1.66 | 1.64 | 1.50 | 1.28 | 0.95 | 1.56 | 1.57 | 1.57 | 1.56 | 1.56 | 1.56 |
| 専門・技術職 | 求人募集数 | 417 | 50 | 104 | 91 | 109 | 63 | 281 | 4 | 47 | 67 | 57 | 106 |
| | 求職者数 | 158 | 16 | 34 | 32 | 43 | 33 | 139 | 2 | 23 | 33 | 28 | 53 |
| | 求人倍率 | 2.64 | 3.13 | 3.06 | 2.84 | 2.53 | 1.91 | 2.02 | 2.00 | 2.04 | 2.03 | 2.04 | 2.00 |
| 事務職 | 求人募集数 | 153 | 24 | 47 | 30 | 34 | 18 | 111 | 1 | 22 | 19 | 24 | 45 |
| | 求職者数 | 326 | 42 | 86 | 61 | 82 | 55 | 162 | 2 | 31 | 27 | 35 | 67 |
| | 求人倍率 | 0.47 | 0.57 | 0.55 | 0.49 | 0.41 | 0.33 | 0.69 | 0.50 | 0.71 | 0.70 | 0.69 | 0.67 |
| 販売職 | 求人募集数 | 157 | 28 | 34 | 26 | 40 | 29 | 144 | 4 | 19 | 12 | 33 | 76 |
| | 求職者数 | 109 | 13 | 16 | 15 | 33 | 32 | 75 | 2 | 10 | 6 | 17 | 40 |
| | 求人倍率 | 1.44 | 2.15 | 2.13 | 1.73 | 1.21 | 0.91 | 1.92 | 2.00 | 1.90 | 2.00 | 1.94 | 1.90 |
| サービス職 | 求人募集数 | 581 | 87 | 115 | 140 | 132 | 107 | 603 | 25 | 73 | 78 | 112 | 315 |
| | 求職者数 | 166 | 22 | 29 | 36 | 37 | 42 | 123 | 5 | 15 | 16 | 23 | 64 |
| | 求人倍率 | 3.50 | 3.95 | 3.97 | 3.89 | 3.57 | 2.55 | 4.90 | 5.00 | 4.87 | 4.88 | 4.87 | 4.92 |
| 保安職 | 求人募集数 | 77 | 0 | 24 | 8 | 8 | 37 | 41 | 0 | 0 | 0 | 0 | 41 |
| | 求職者数 | 10 | 0 | 3 | 1 | 1 | 5 | 6 | 0 | 0 | 0 | 0 | 6 |
| | 求人倍率 | 7.70 | — | 8.00 | 8.00 | 8.00 | 7.40 | 6.83 | — | — | — | — | 6.83 |
| 生産工程 | 求人募集数 | 260 | 36 | 80 | 46 | 60 | 38 | 67 | 1 | 5 | 10 | 11 | 40 |
| | 求職者数 | 216 | 23 | 52 | 35 | 58 | 48 | 60 | 1 | 4 | 9 | 10 | 36 |
| | 求人倍率 | 1.20 | 1.57 | 1.54 | 1.31 | 1.03 | 0.79 | 1.12 | 1.00 | 1.25 | 1.11 | 1.10 | 1.11 |
| 輸送・機械運転 | 求人募集数 | 93 | 2 | 13 | 10 | 21 | 47 | 30 | 0 | 2 | 0 | 3 | 25 |
| | 求職者数 | 59 | 1 | 6 | 5 | 12 | 35 | 17 | 0 | 1 | 0 | 2 | 14 |
| | 求人倍率 | 1.58 | 2.00 | 2.17 | 2.00 | 1.75 | 1.34 | 1.76 | — | 2.00 | — | 1.50 | 1.79 |
| 建設・採掘 | 求人募集数 | 138 | 0 | 56 | 22 | 23 | 37 | 5 | 0 | 0 | 0 | 1 | 4 |
| | 求職者数 | 33 | 0 | 8 | 4 | 6 | 15 | 4 | 0 | 0 | 0 | 1 | 3 |
| | 求人倍率 | 4.18 | — | 7.00 | 5.50 | 3.83 | 2.47 | 1.25 | — | — | — | 1.00 | 1.33 |
| 運搬・清掃・包装等 | 求人募集数 | 83 | 8 | 16 | 22 | 17 | 20 | 316 | 9 | 24 | 32 | 56 | 195 |
| | 求職者数 | 233 | 17 | 34 | 48 | 54 | 80 | 328 | 10 | 25 | 33 | 58 | 202 |
| | 求人倍率 | 0.36 | 0.47 | 0.47 | 0.46 | 0.31 | 0.25 | 0.96 | 0.90 | 0.96 | 0.97 | 0.97 | 0.97 |

- (注) 1 求人募集数・求職者数・求人倍率は、正式にはそれぞれ有効求人数・有効求職者数・有効求人倍率といます。
 2 求人倍率は、求職者1人あたりの求人募集数を意味しています。
 3 「職業」の合計欄には、「管理職」「農林漁業職」「職業分類不能」を含みます。



| | 専門・技術職 | 事務職 | 販売職 | サービス職 | 保安職 | 生産工程 | 輸送・機械運転 | 建設・採掘 | 運搬・清掃・包装 | 常用計 |
|---------|--------|------|------|-------|------|------|---------|-------|----------|-------|
| 求人募集数 | 698 | 264 | 301 | 1,184 | 118 | 327 | 123 | 143 | 399 | 3,614 |
| 求職者数 | 297 | 488 | 184 | 289 | 16 | 276 | 76 | 37 | 561 | 2,512 |
| 求人倍率(倍) | 2.35 | 0.54 | 1.64 | 4.10 | 7.38 | 1.18 | 1.62 | 3.86 | 0.71 | 1.44 |

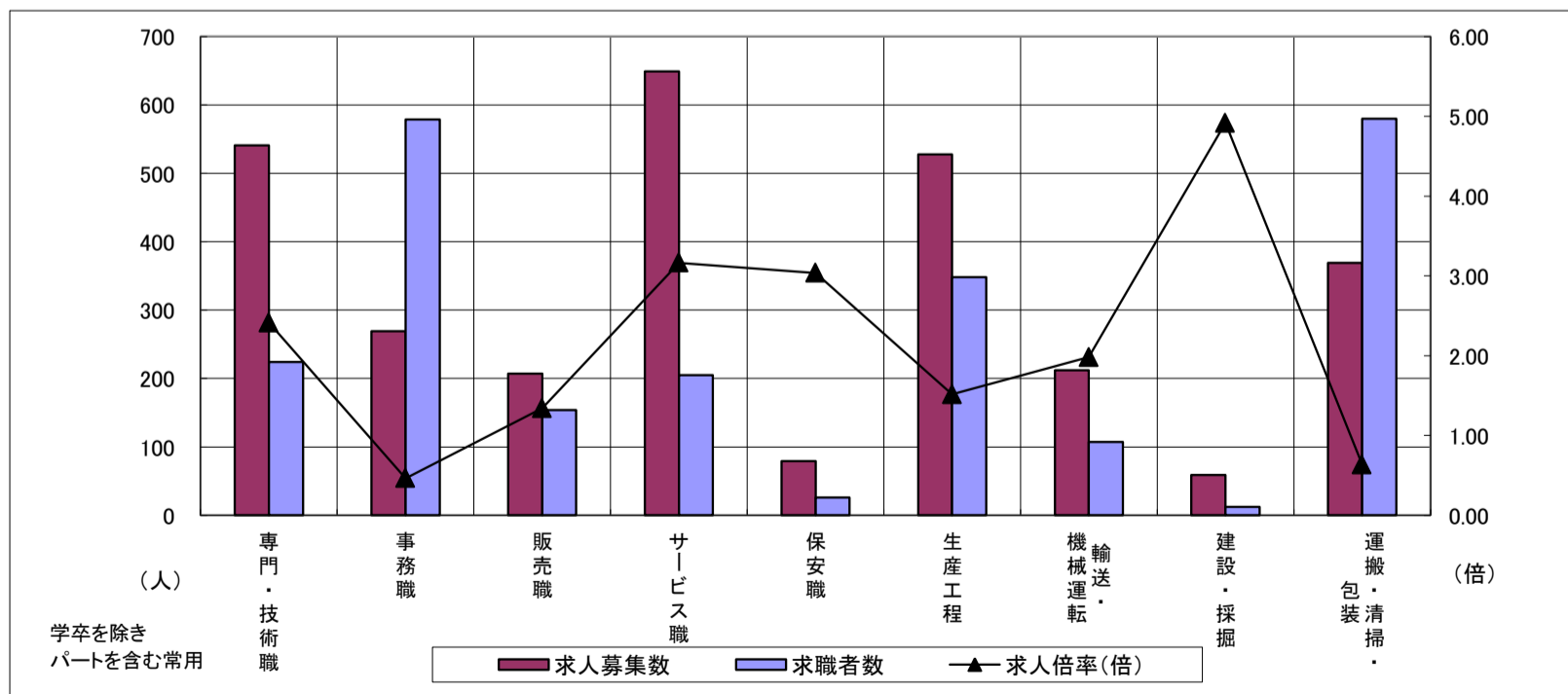
求人・求職バランスシート

令和2年1月

伊賀

| 職業別 | 年齢別 | 合計 | 常用 | | | | | 合計 | 常用的パート | | | | |
|-----------|-------|-------|-------|-------|-------|------|------|-------|--------|------|------|------|------|
| | | | ～24歳 | 25歳～ | 35歳～ | 45歳～ | 55歳～ | | ～24歳 | 25歳～ | 35歳～ | 45歳～ | 55歳～ |
| 合計 | 求人募集数 | 1,789 | 241 | 502 | 404 | 290 | 352 | 1,192 | 44 | 158 | 181 | 175 | 634 |
| | 求職者数 | 1,364 | 151 | 314 | 279 | 251 | 369 | 1,070 | 37 | 134 | 154 | 151 | 594 |
| | 求人倍率 | 1.31 | 1.60 | 1.60 | 1.45 | 1.16 | 0.95 | 1.11 | 1.19 | 1.18 | 1.18 | 1.16 | 1.07 |
| 専門・技術職 | 求人募集数 | 375 | 62 | 106 | 52 | 58 | 97 | 166 | 2 | 53 | 22 | 22 | 67 |
| | 求職者数 | 144 | 21 | 36 | 19 | 23 | 45 | 80 | 1 | 24 | 10 | 10 | 35 |
| | 求人倍率 | 2.60 | 2.95 | 2.94 | 2.74 | 2.52 | 2.16 | 2.08 | 2.00 | 2.21 | 2.20 | 2.20 | 1.91 |
| 事務職 | 求人募集数 | 182 | 23 | 58 | 46 | 29 | 26 | 87 | 2 | 16 | 17 | 16 | 36 |
| | 求職者数 | 332 | 37 | 90 | 80 | 62 | 63 | 247 | 4 | 38 | 44 | 47 | 114 |
| | 求人倍率 | 0.55 | 0.62 | 0.64 | 0.58 | 0.47 | 0.41 | 0.35 | 0.50 | 0.42 | 0.39 | 0.34 | 0.32 |
| 販売職 | 求人募集数 | 100 | 5 | 41 | 17 | 18 | 19 | 107 | 3 | 11 | 20 | 11 | 62 |
| | 求職者数 | 67 | 2 | 16 | 8 | 17 | 24 | 87 | 2 | 7 | 12 | 7 | 59 |
| | 求人倍率 | 1.49 | 2.50 | 2.56 | 2.13 | 1.06 | 0.79 | 1.23 | 1.50 | 1.57 | 1.67 | 1.57 | 1.05 |
| サービス職 | 求人募集数 | 294 | 45 | 56 | 81 | 56 | 56 | 355 | 3 | 52 | 52 | 55 | 193 |
| | 求職者数 | 87 | 12 | 15 | 23 | 17 | 20 | 118 | 1 | 17 | 17 | 18 | 65 |
| | 求人倍率 | 3.38 | 3.75 | 3.73 | 3.52 | 3.29 | 2.80 | 3.01 | 3.00 | 3.06 | 3.06 | 3.06 | 2.97 |
| 保安職 | 求人募集数 | 73 | 0 | 0 | 0 | 12 | 61 | 6 | 0 | 0 | 0 | 0 | 6 |
| | 求職者数 | 14 | 0 | 0 | 0 | 2 | 12 | 12 | 0 | 0 | 0 | 0 | 12 |
| | 求人倍率 | 5.21 | — | — | — | 6.00 | 5.08 | 0.50 | — | — | — | — | 0.50 |
| 生産工程 | 求人募集数 | 382 | 66 | 146 | 91 | 45 | 34 | 146 | 6 | 19 | 19 | 28 | 74 |
| | 求職者数 | 278 | 38 | 84 | 61 | 48 | 47 | 70 | 3 | 9 | 9 | 13 | 36 |
| | 求人倍率 | 1.37 | 1.74 | 1.74 | 1.49 | 0.94 | 0.72 | 2.09 | 2.00 | 2.11 | 2.11 | 2.15 | 2.06 |
| 輸送・機械運転 | 求人募集数 | 176 | 7 | 30 | 32 | 44 | 63 | 36 | 2 | 0 | 0 | 2 | 32 |
| | 求職者数 | 86 | 3 | 12 | 13 | 20 | 38 | 21 | 1 | 0 | 0 | 1 | 19 |
| | 求人倍率 | 2.05 | 2.33 | 2.50 | 2.46 | 2.20 | 1.66 | 1.71 | 2.00 | — | — | 2.00 | 1.68 |
| 建設・採掘 | 求人募集数 | 59 | 23 | 11 | 10 | 0 | 15 | 0 | 0 | 0 | 0 | 0 | 0 |
| | 求職者数 | 7 | 2 | 1 | 1 | 0 | 3 | 5 | 0 | 0 | 0 | 0 | 5 |
| | 求人倍率 | 8.43 | 11.50 | 11.00 | 10.00 | — | 5.00 | — | — | — | — | — | — |
| 運搬・清掃・包装等 | 求人募集数 | 96 | 10 | 20 | 27 | 18 | 21 | 273 | 13 | 26 | 44 | 40 | 150 |
| | 求職者数 | 247 | 22 | 43 | 60 | 48 | 74 | 333 | 16 | 31 | 52 | 47 | 187 |
| | 求人倍率 | 0.39 | 0.45 | 0.47 | 0.45 | 0.38 | 0.28 | 0.82 | 0.81 | 0.84 | 0.85 | 0.85 | 0.80 |

- (注) 1 求人募集数・求職者数・求人倍率は、正式にはそれぞれ有効求人数・有効求職者数・有効求人倍率といえます。
 2 求人倍率は、求職者1人あたりの求人募集数を意味しています。
 3 「職業」の合計欄には、「管理職」「農林漁業職」「職業分類不能」を含みます。



| | 専門・技術職 | 事務職 | 販売職 | サービス職 | 保安職 | 生産工程 | 輸送・機械運転 | 建設・採掘 | 運搬・清掃・包装 | 常用計 |
|---------|--------|------|------|-------|------|------|---------|-------|----------|-------|
| 求人募集数 | 541 | 269 | 207 | 649 | 79 | 528 | 212 | 59 | 369 | 2,981 |
| 求職者数 | 224 | 579 | 154 | 205 | 26 | 348 | 107 | 12 | 580 | 2,434 |
| 求人倍率(倍) | 2.42 | 0.46 | 1.34 | 3.17 | 3.04 | 1.52 | 1.98 | 4.92 | 0.64 | 1.22 |

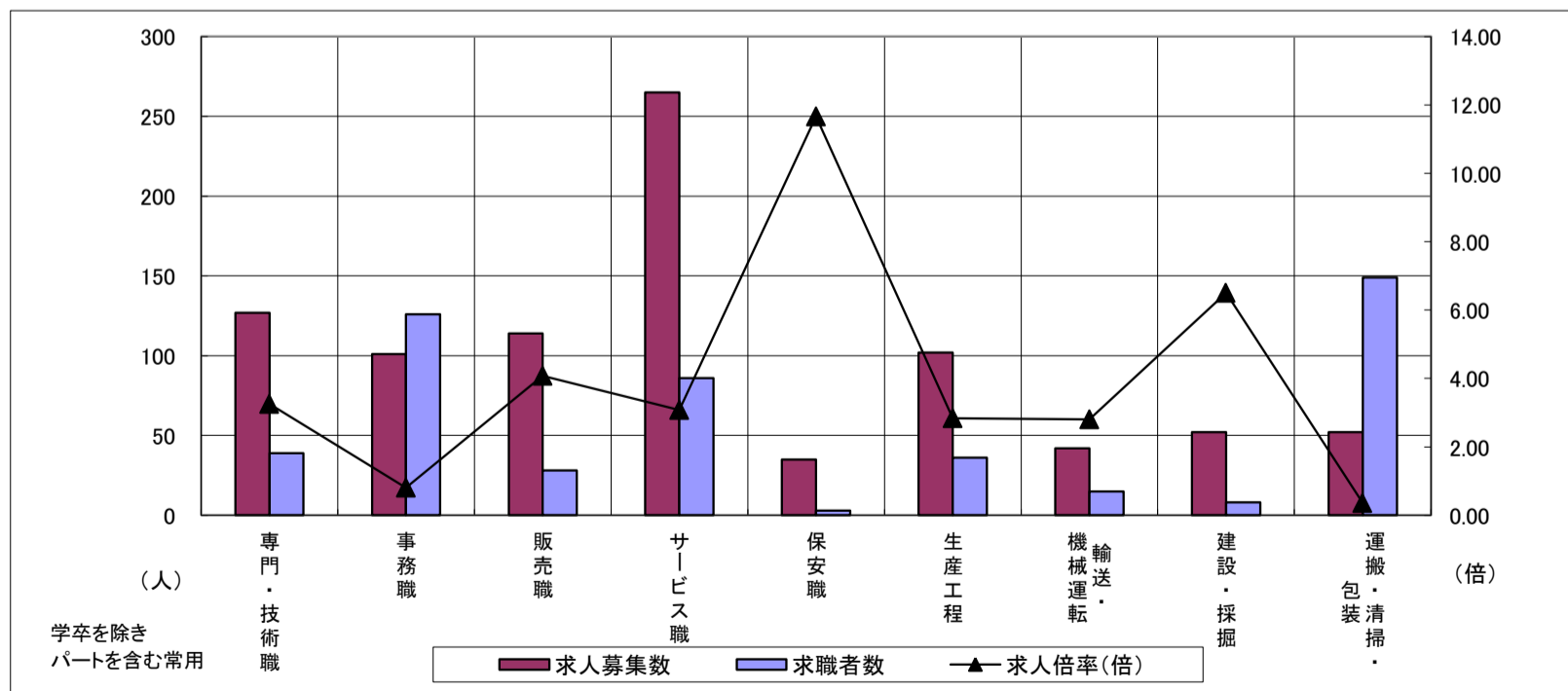
求人・求職バランスシート

令和2年1月

尾鷲

| 職業別 | 年齢別 | 合計 | 常用 | | | | | 合計 | 常用的パート | | | | |
|-----------|-------|-------|------|------|-------|------|-------|------|--------|------|------|------|------|
| | | | ～24歳 | 25歳～ | 35歳～ | 45歳～ | 55歳～ | | ～24歳 | 25歳～ | 35歳～ | 45歳～ | 55歳～ |
| 合計 | 求人募集数 | 561 | 64 | 83 | 112 | 148 | 154 | 353 | 10 | 45 | 54 | 75 | 169 |
| | 求職者数 | 289 | 28 | 36 | 53 | 82 | 90 | 226 | 6 | 28 | 34 | 47 | 111 |
| | 求人倍率 | 1.94 | 2.29 | 2.31 | 2.11 | 1.80 | 1.71 | 1.56 | 1.67 | 1.61 | 1.59 | 1.60 | 1.52 |
| 専門・技術職 | 求人募集数 | 102 | 5 | 16 | 16 | 37 | 28 | 25 | 1 | 0 | 1 | 7 | 16 |
| | 求職者数 | 20 | 1 | 3 | 3 | 7 | 6 | 19 | 1 | 0 | 1 | 5 | 12 |
| | 求人倍率 | 5.10 | 5.00 | 5.33 | 5.33 | 5.29 | 4.67 | 1.32 | 1.00 | — | 1.00 | 1.40 | 1.33 |
| 事務職 | 求人募集数 | 82 | 8 | 13 | 25 | 18 | 18 | 19 | 1 | 4 | 4 | 3 | 7 |
| | 求職者数 | 89 | 8 | 13 | 26 | 21 | 21 | 37 | 1 | 8 | 8 | 6 | 14 |
| | 求人倍率 | 0.92 | 1.00 | 1.00 | 0.96 | 0.86 | 0.86 | 0.51 | 1.00 | 0.50 | 0.50 | 0.50 | 0.50 |
| 販売職 | 求人募集数 | 22 | 9 | 2 | 5 | 3 | 3 | 92 | 6 | 12 | 23 | 11 | 40 |
| | 求職者数 | 12 | 4 | 1 | 3 | 2 | 2 | 16 | 1 | 2 | 4 | 2 | 7 |
| | 求人倍率 | 1.83 | 2.25 | 2.00 | 1.67 | 1.50 | 1.50 | 5.75 | 6.00 | 6.00 | 5.75 | 5.50 | 5.71 |
| サービス職 | 求人募集数 | 122 | 10 | 17 | 14 | 53 | 28 | 143 | 0 | 18 | 28 | 43 | 54 |
| | 求職者数 | 39 | 3 | 5 | 4 | 17 | 10 | 47 | 0 | 6 | 9 | 14 | 18 |
| | 求人倍率 | 3.13 | 3.33 | 3.40 | 3.50 | 3.12 | 2.80 | 3.04 | — | 3.00 | 3.11 | 3.07 | 3.00 |
| 保安職 | 求人募集数 | 33 | 0 | 0 | 0 | 0 | 33 | 2 | 0 | 0 | 0 | 0 | 2 |
| | 求職者数 | 2 | 0 | 0 | 0 | 0 | 2 | 1 | 0 | 0 | 0 | 0 | 1 |
| | 求人倍率 | 16.50 | — | — | — | — | 16.50 | 2.00 | — | — | — | — | 2.00 |
| 生産工程 | 求人募集数 | 58 | 15 | 15 | 8 | 10 | 10 | 44 | 0 | 0 | 8 | 15 | 21 |
| | 求職者数 | 23 | 5 | 5 | 3 | 5 | 5 | 13 | 0 | 0 | 2 | 4 | 7 |
| | 求人倍率 | 2.52 | 3.00 | 3.00 | 2.67 | 2.00 | 2.00 | 3.38 | — | — | 4.00 | 3.75 | 3.00 |
| 輸送・機械運転 | 求人募集数 | 36 | 0 | 0 | 8 | 8 | 20 | 6 | 1 | 0 | 0 | 0 | 5 |
| | 求職者数 | 12 | 0 | 0 | 2 | 3 | 7 | 3 | 0 | 0 | 0 | 0 | 3 |
| | 求人倍率 | 3.00 | — | — | 4.00 | 2.67 | 2.86 | 2.00 | — | — | — | — | 1.67 |
| 建設・採掘 | 求人募集数 | 52 | 0 | 0 | 20 | 27 | 5 | 0 | 0 | 0 | 0 | 0 | 0 |
| | 求職者数 | 8 | 0 | 0 | 2 | 5 | 1 | 0 | 0 | 0 | 0 | 0 | 0 |
| | 求人倍率 | 6.50 | — | — | 10.00 | 5.40 | 5.00 | — | — | — | — | — | — |
| 運搬・清掃・包装等 | 求人募集数 | 34 | 3 | 3 | 4 | 10 | 14 | 18 | 1 | 2 | 2 | 3 | 10 |
| | 求職者数 | 67 | 6 | 6 | 7 | 19 | 29 | 82 | 3 | 10 | 9 | 14 | 46 |
| | 求人倍率 | 0.51 | 0.50 | 0.50 | 0.57 | 0.53 | 0.48 | 0.22 | 0.33 | 0.20 | 0.22 | 0.21 | 0.22 |

- (注) 1 求人募集数・求職者数・求人倍率は、正式にはそれぞれ有効求人数・有効求職者数・有効求人倍率といいます。
 2 求人倍率は、求職者1人あたりの求人募集数を意味しています。
 3 「職業」の合計欄には、「管理職」「農林漁業職」「職業分類不能」を含みます。



| | 専門・技術職 | 事務職 | 販売職 | サービス職 | 保安職 | 生産工程 | 輸送・機械運転 | 建設・採掘 | 運搬・清掃・包装 | 常用計 |
|---------|--------|------|------|-------|-------|------|---------|-------|----------|------|
| 求人募集数 | 127 | 101 | 114 | 265 | 35 | 102 | 42 | 52 | 52 | 914 |
| 求職者数 | 39 | 126 | 28 | 86 | 3 | 36 | 15 | 8 | 149 | 515 |
| 求人倍率(倍) | 3.26 | 0.80 | 4.07 | 3.08 | 11.67 | 2.83 | 2.80 | 6.50 | 0.35 | 1.77 |

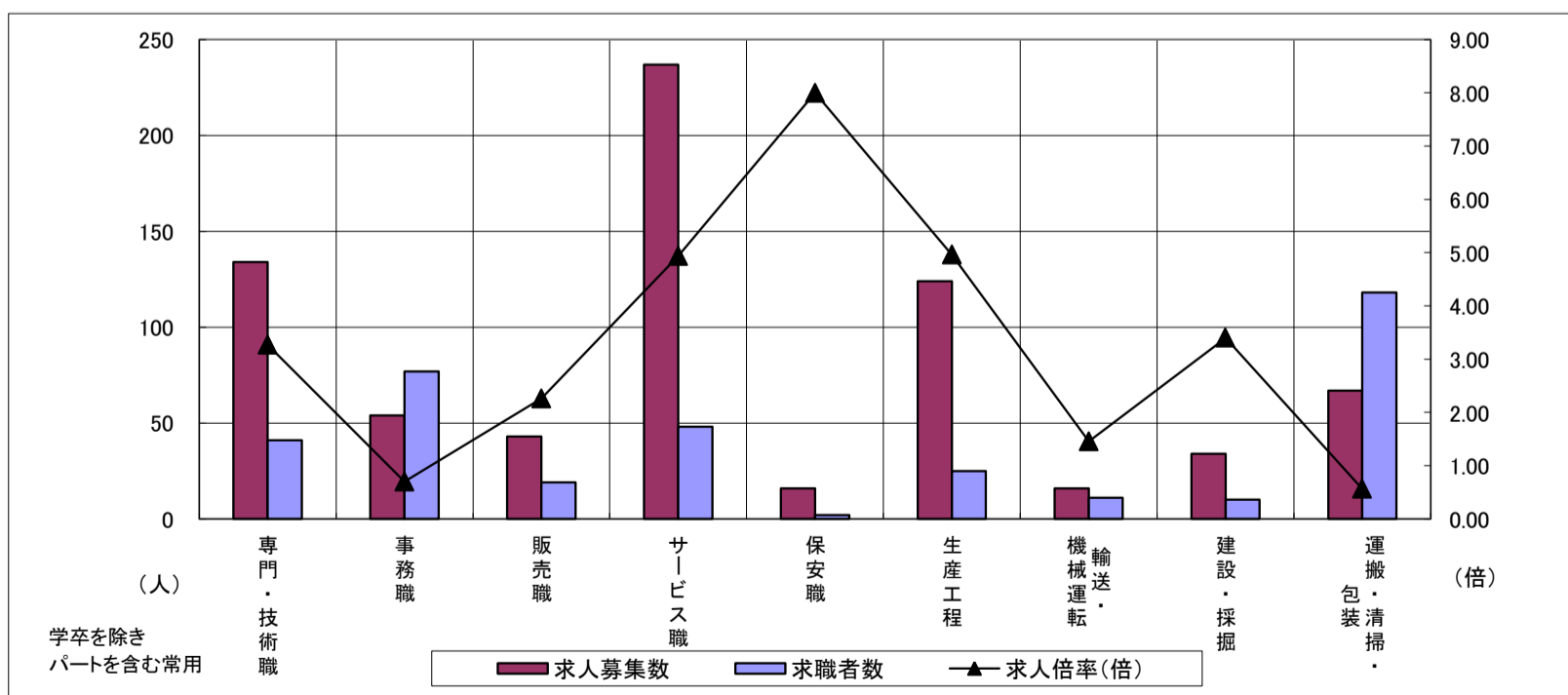
求人・求職バランスシート

令和2年1月

熊野

| 職業別 | 年齢別 | 合計 | 常用 | | | | | 合計 | 常用的パート | | | | |
|-----------|-------|------|------|------|------|------|------|------|--------|------|------|------|------|
| | | | ～24歳 | 25歳～ | 35歳～ | 45歳～ | 55歳～ | | ～24歳 | 25歳～ | 35歳～ | 45歳～ | 55歳～ |
| 合計 | 求人募集数 | 413 | 66 | 62 | 79 | 112 | 94 | 344 | 14 | 42 | 54 | 55 | 179 |
| | 求職者数 | 225 | 31 | 29 | 39 | 63 | 63 | 175 | 7 | 21 | 27 | 28 | 92 |
| | 求人倍率 | 1.84 | 2.13 | 2.14 | 2.03 | 1.78 | 1.49 | 1.97 | 2.00 | 2.00 | 2.00 | 1.96 | 1.95 |
| 専門・技術職 | 求人募集数 | 97 | 5 | 29 | 28 | 23 | 12 | 37 | 0 | 4 | 11 | 8 | 14 |
| | 求職者数 | 21 | 1 | 6 | 6 | 5 | 3 | 20 | 0 | 2 | 6 | 4 | 8 |
| | 求人倍率 | 4.62 | 5.00 | 4.83 | 4.67 | 4.60 | 4.00 | 1.85 | — | 2.00 | 1.83 | 2.00 | 1.75 |
| 事務職 | 求人募集数 | 32 | 5 | 3 | 6 | 13 | 5 | 22 | 1 | 2 | 5 | 9 | 5 |
| | 求職者数 | 53 | 7 | 4 | 10 | 23 | 9 | 24 | 1 | 2 | 5 | 10 | 6 |
| | 求人倍率 | 0.60 | 0.71 | 0.75 | 0.60 | 0.57 | 0.56 | 0.92 | 1.00 | 1.00 | 1.00 | 0.90 | 0.83 |
| 販売職 | 求人募集数 | 18 | 7 | 3 | 3 | 4 | 1 | 25 | 0 | 4 | 4 | 7 | 10 |
| | 求職者数 | 12 | 4 | 2 | 2 | 3 | 1 | 7 | 0 | 1 | 1 | 2 | 3 |
| | 求人倍率 | 1.50 | 1.75 | 1.50 | 1.50 | 1.33 | 1.00 | 3.57 | — | 4.00 | 4.00 | 3.50 | 3.33 |
| サービス職 | 求人募集数 | 87 | 0 | 11 | 23 | 22 | 31 | 150 | 0 | 20 | 19 | 26 | 85 |
| | 求職者数 | 24 | 0 | 3 | 6 | 6 | 9 | 24 | 0 | 3 | 3 | 4 | 14 |
| | 求人倍率 | 3.63 | — | 3.67 | 3.83 | 3.67 | 3.44 | 6.25 | — | 6.67 | 6.33 | 6.50 | 6.07 |
| 保安職 | 求人募集数 | 6 | 0 | 0 | 0 | 0 | 6 | 10 | 2 | 2 | 2 | 2 | 2 |
| | 求職者数 | 2 | 0 | 0 | 0 | 0 | 2 | 0 | 0 | 0 | 0 | 0 | 0 |
| | 求人倍率 | 3.00 | — | — | — | — | 3.00 | — | — | — | — | — | — |
| 生産工程 | 求人募集数 | 90 | 14 | 4 | 23 | 31 | 18 | 34 | 0 | 0 | 0 | 20 | 14 |
| | 求職者数 | 20 | 3 | 1 | 5 | 7 | 4 | 5 | 0 | 0 | 0 | 3 | 2 |
| | 求人倍率 | 4.50 | 4.67 | 4.00 | 4.60 | 4.43 | 4.50 | 6.80 | — | — | — | 6.67 | 7.00 |
| 輸送・機械運転 | 求人募集数 | 13 | 1 | 0 | 6 | 1 | 5 | 3 | 2 | 1 | 0 | 0 | 0 |
| | 求職者数 | 11 | 0 | 0 | 2 | 1 | 8 | 0 | 0 | 0 | 0 | 0 | 0 |
| | 求人倍率 | 1.18 | — | — | 3.00 | 1.00 | 0.63 | — | — | — | — | — | — |
| 建設・採掘 | 求人募集数 | 34 | 7 | 13 | 0 | 6 | 8 | 0 | 0 | 0 | 0 | 0 | 0 |
| | 求職者数 | 6 | 1 | 2 | 0 | 1 | 2 | 4 | 0 | 1 | 0 | 0 | 3 |
| | 求人倍率 | 5.67 | 7.00 | 6.50 | — | 6.00 | 4.00 | — | — | — | — | — | — |
| 運搬・清掃・包装等 | 求人募集数 | 6 | 2 | 1 | 1 | 1 | 1 | 61 | 2 | 7 | 8 | 3 | 41 |
| | 求職者数 | 42 | 10 | 5 | 5 | 9 | 13 | 76 | 2 | 9 | 10 | 4 | 51 |
| | 求人倍率 | 0.14 | 0.20 | 0.20 | 0.20 | 0.11 | 0.08 | 0.80 | 1.00 | 0.78 | 0.80 | 0.75 | 0.80 |

- (注) 1 求人募集数・求職者数・求人倍率は、正式にはそれぞれ有効求人数・有効求職者数・有効求人倍率といえます。
 2 求人倍率は、求職者1人あたりの求人募集数を意味しています。
 3 「職業」の合計欄には、「管理職」「農林漁業職」「職業分類不能」を含みます。



| | 専門・技術職 | 事務職 | 販売職 | サービス職 | 保安職 | 生産工程 | 輸送・機械運転 | 建設・採掘 | 運搬・清掃・包装 | 常用計 |
|---------|--------|------|------|-------|------|------|---------|-------|----------|------|
| 求人募集数 | 134 | 54 | 43 | 237 | 16 | 124 | 16 | 34 | 67 | 757 |
| 求職者数 | 41 | 77 | 19 | 48 | 2 | 25 | 11 | 10 | 118 | 400 |
| 求人倍率(倍) | 3.27 | 0.70 | 2.26 | 4.94 | 8.00 | 4.96 | 1.45 | 3.40 | 0.57 | 1.89 |

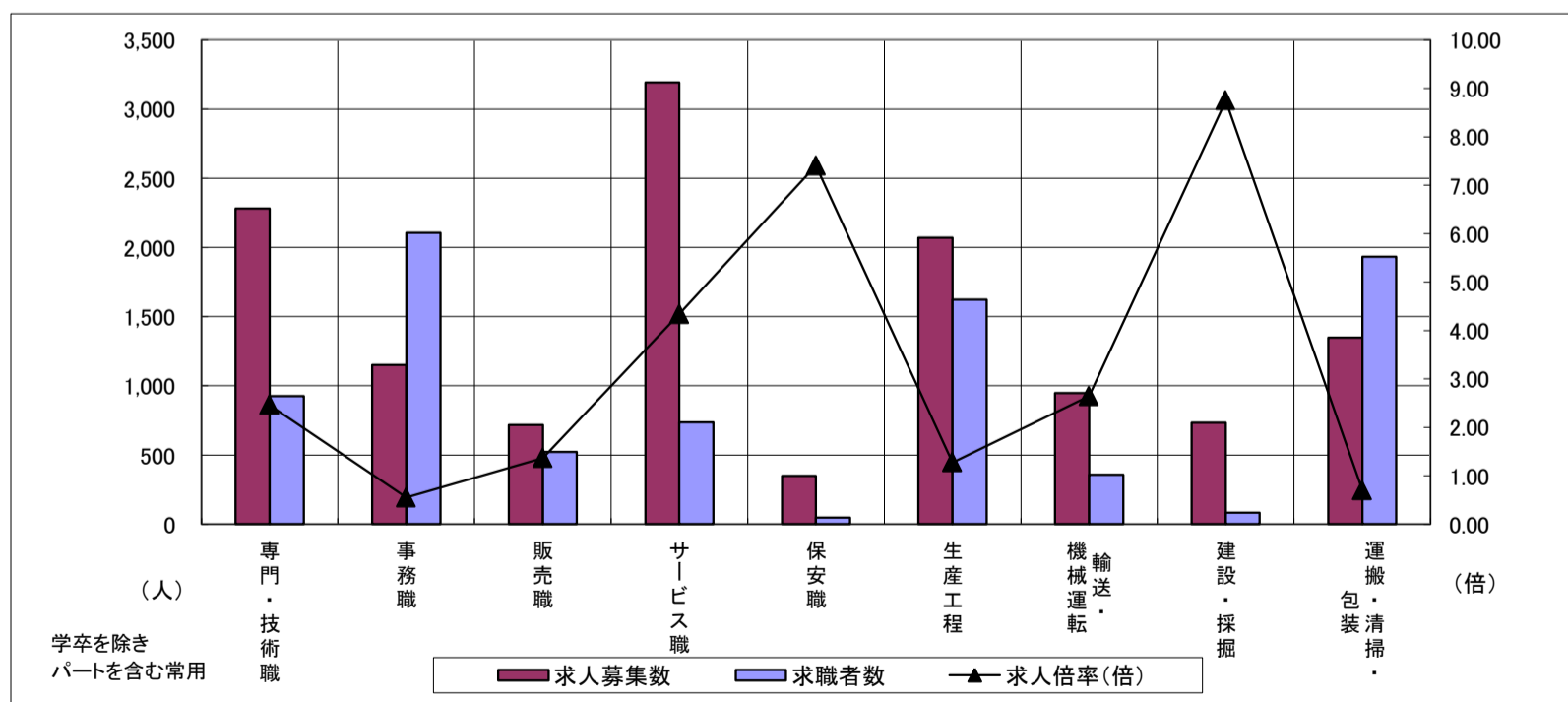
求人・求職バランスシート

令和2年1月

北勢地域

| 職業別 | 年齢別 | 合計 | 常用 | | | | | 合計 | 常用的パート | | | | |
|-----------|-------|-------|-------|-------|-------|-------|-------|-------|--------|------|------|-------|-------|
| | | | ～24歳 | 25歳～ | 35歳～ | 45歳～ | 55歳～ | | ～24歳 | 25歳～ | 35歳～ | 45歳～ | 55歳～ |
| 合計 | 求人募集数 | 8,150 | 1,375 | 2,416 | 1,780 | 1,522 | 1,057 | 4,779 | 183 | 758 | 840 | 819 | 2,179 |
| | 求職者数 | 5,616 | 783 | 1,385 | 1,142 | 1,209 | 1,097 | 3,705 | 142 | 569 | 627 | 620 | 1,747 |
| | 求人倍率 | 1.45 | 1.76 | 1.74 | 1.56 | 1.26 | 0.96 | 1.29 | 1.29 | 1.33 | 1.34 | 1.32 | 1.25 |
| 専門・技術職 | 求人募集数 | 1,449 | 157 | 507 | 300 | 264 | 221 | 832 | 22 | 157 | 197 | 115 | 341 |
| | 求職者数 | 639 | 60 | 199 | 132 | 120 | 128 | 288 | 7 | 54 | 67 | 40 | 120 |
| | 求人倍率 | 2.27 | 2.62 | 2.55 | 2.27 | 2.20 | 1.73 | 2.89 | 3.14 | 2.91 | 2.94 | 2.88 | 2.84 |
| 事務職 | 求人募集数 | 707 | 130 | 235 | 148 | 130 | 64 | 445 | 12 | 89 | 113 | 101 | 130 |
| | 求職者数 | 1,326 | 198 | 372 | 270 | 302 | 184 | 779 | 21 | 150 | 195 | 173 | 240 |
| | 求人倍率 | 0.53 | 0.66 | 0.63 | 0.55 | 0.43 | 0.35 | 0.57 | 0.57 | 0.59 | 0.58 | 0.58 | 0.54 |
| 販売職 | 求人募集数 | 503 | 108 | 160 | 109 | 70 | 56 | 213 | 9 | 42 | 31 | 39 | 92 |
| | 求職者数 | 305 | 48 | 74 | 61 | 60 | 62 | 218 | 9 | 38 | 31 | 38 | 102 |
| | 求人倍率 | 1.65 | 2.25 | 2.16 | 1.79 | 1.17 | 0.90 | 0.98 | 1.00 | 1.11 | 1.00 | 1.03 | 0.90 |
| サービス職 | 求人募集数 | 1,493 | 258 | 433 | 295 | 314 | 193 | 1,699 | 54 | 338 | 295 | 283 | 729 |
| | 求職者数 | 380 | 55 | 90 | 68 | 94 | 73 | 356 | 10 | 67 | 62 | 58 | 159 |
| | 求人倍率 | 3.93 | 4.69 | 4.81 | 4.34 | 3.34 | 2.64 | 4.77 | 5.40 | 5.04 | 4.76 | 4.88 | 4.58 |
| 保安職 | 求人募集数 | 231 | 40 | 18 | 50 | 16 | 107 | 117 | 0 | 0 | 0 | 32 | 85 |
| | 求職者数 | 31 | 5 | 2 | 4 | 3 | 17 | 16 | 0 | 0 | 0 | 2 | 14 |
| | 求人倍率 | 7.45 | 8.00 | 9.00 | 12.50 | 5.33 | 6.29 | 7.31 | — | — | — | 16.00 | 6.07 |
| 生産工程 | 求人募集数 | 1,669 | 319 | 509 | 423 | 284 | 134 | 401 | 14 | 80 | 82 | 67 | 158 |
| | 求職者数 | 1,362 | 206 | 337 | 329 | 298 | 192 | 260 | 9 | 50 | 53 | 43 | 105 |
| | 求人倍率 | 1.23 | 1.55 | 1.51 | 1.29 | 0.95 | 0.70 | 1.54 | 1.56 | 1.60 | 1.55 | 1.56 | 1.50 |
| 輸送・機械運転 | 求人募集数 | 777 | 24 | 110 | 181 | 224 | 238 | 170 | 0 | 1 | 6 | 9 | 154 |
| | 求職者数 | 273 | 6 | 29 | 51 | 73 | 114 | 85 | 0 | 1 | 3 | 3 | 78 |
| | 求人倍率 | 2.85 | 4.00 | 3.79 | 3.55 | 3.07 | 2.09 | 2.00 | — | 1.00 | 2.00 | 3.00 | 1.97 |
| 建設・採掘 | 求人募集数 | 719 | 120 | 123 | 222 | 119 | 135 | 16 | 0 | 0 | 9 | 0 | 7 |
| | 求職者数 | 74 | 10 | 9 | 21 | 15 | 19 | 10 | 0 | 0 | 1 | 0 | 9 |
| | 求人倍率 | 9.72 | 12.00 | 13.67 | 10.57 | 7.93 | 7.11 | 1.60 | — | — | 9.00 | — | 0.78 |
| 運搬・清掃・包装等 | 求人募集数 | 533 | 85 | 130 | 103 | 104 | 111 | 816 | 34 | 95 | 98 | 127 | 462 |
| | 求職者数 | 663 | 78 | 121 | 106 | 148 | 210 | 1,270 | 52 | 144 | 150 | 190 | 734 |
| | 求人倍率 | 0.80 | 1.09 | 1.07 | 0.97 | 0.70 | 0.53 | 0.64 | 0.65 | 0.66 | 0.65 | 0.67 | 0.63 |

- (注) 1 求人募集数・求職者数・求人倍率は、正式にはそれぞれ有効求人数・有効求職者数・有効求人倍率といいます。
 2 求人倍率は、求職者1人あたりの求人募集数を意味しています。
 3 「職業」の合計欄には、「管理職」「農林漁業職」「職業分類不能」を含みます。



| | 専門・技術職 | 事務職 | 販売職 | サービス職 | 保安職 | 生産工程 | 輸送・機械運転 | 建設・採掘 | 運搬・清掃・包装 | 常用計 |
|---------|--------|-------|------|-------|------|-------|---------|-------|----------|--------|
| 求人募集数 | 2,281 | 1,152 | 716 | 3,192 | 348 | 2,070 | 947 | 735 | 1,349 | 12,929 |
| 求職者数 | 927 | 2,105 | 523 | 736 | 47 | 1,622 | 358 | 84 | 1,933 | 9,321 |
| 求人倍率(倍) | 2.46 | 0.55 | 1.37 | 4.34 | 7.40 | 1.28 | 2.65 | 8.75 | 0.70 | 1.39 |

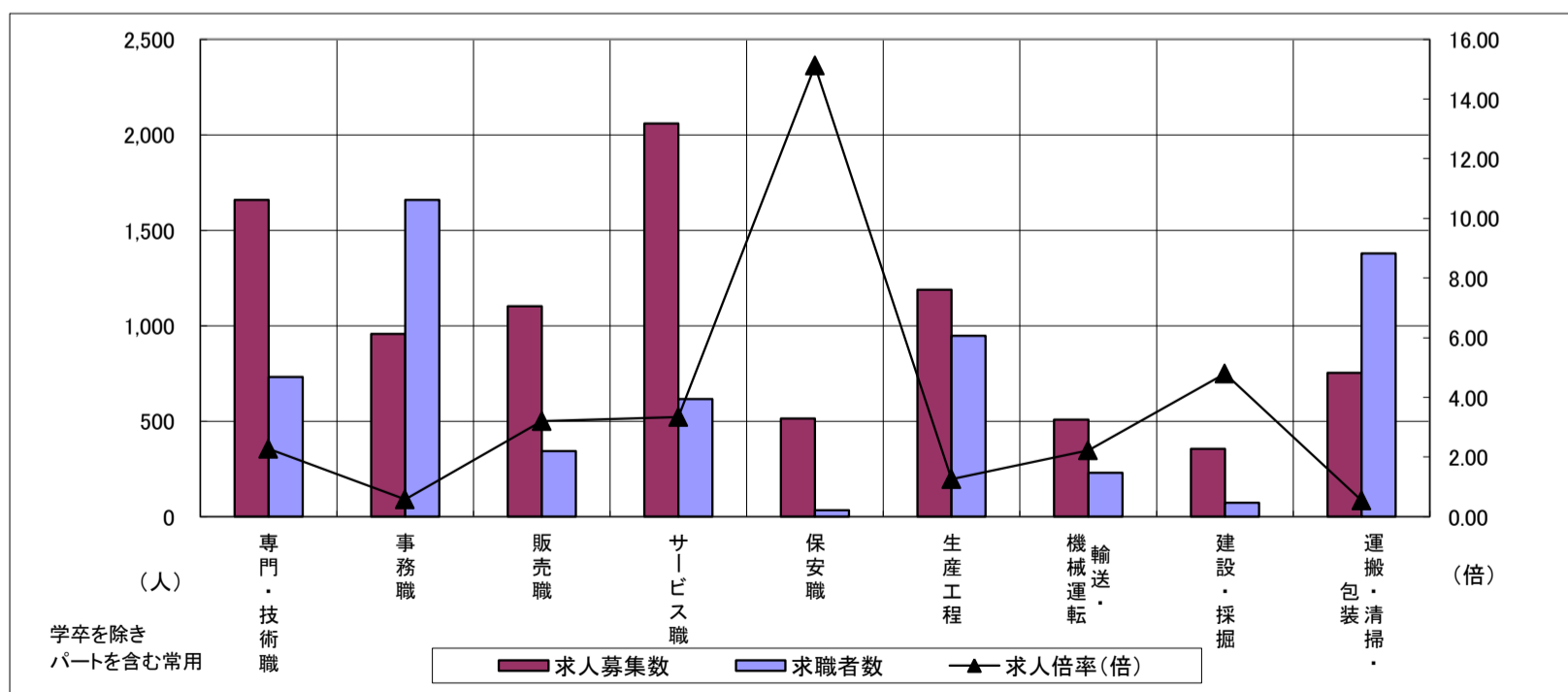
求人・求職バランスシート

令和2年1月

中勢地域

| 職業別 | 年齢別 | 合計 | 常用 | | | | | 合計 | 常用的パート | | | | |
|-----------|-------|-------|-------|-------|-------|-------|-------|-------|--------|------|------|------|-------|
| | | | ～24歳 | 25歳～ | 35歳～ | 45歳～ | 55歳～ | | ～24歳 | 25歳～ | 35歳～ | 45歳～ | 55歳～ |
| 合計 | 求人募集数 | 5,471 | 985 | 1,401 | 1,102 | 1,051 | 932 | 3,826 | 125 | 478 | 570 | 671 | 1,982 |
| | 求職者数 | 4,248 | 645 | 941 | 806 | 912 | 944 | 2,508 | 81 | 310 | 370 | 435 | 1,312 |
| | 求人倍率 | 1.29 | 1.53 | 1.49 | 1.37 | 1.15 | 0.99 | 1.53 | 1.54 | 1.54 | 1.54 | 1.54 | 1.51 |
| 専門・技術職 | 求人募集数 | 1,018 | 163 | 261 | 237 | 185 | 172 | 642 | 9 | 104 | 144 | 114 | 271 |
| | 求職者数 | 498 | 75 | 116 | 109 | 93 | 105 | 233 | 4 | 37 | 51 | 42 | 99 |
| | 求人倍率 | 2.04 | 2.17 | 2.25 | 2.17 | 1.99 | 1.64 | 2.76 | 2.25 | 2.81 | 2.82 | 2.71 | 2.74 |
| 事務職 | 求人募集数 | 570 | 113 | 166 | 107 | 107 | 77 | 387 | 10 | 60 | 73 | 85 | 159 |
| | 求職者数 | 1,076 | 174 | 258 | 195 | 246 | 203 | 584 | 14 | 89 | 110 | 127 | 244 |
| | 求人倍率 | 0.53 | 0.65 | 0.64 | 0.55 | 0.43 | 0.38 | 0.66 | 0.71 | 0.67 | 0.66 | 0.67 | 0.65 |
| 販売職 | 求人募集数 | 534 | 113 | 174 | 89 | 101 | 57 | 569 | 18 | 90 | 71 | 114 | 276 |
| | 求職者数 | 222 | 35 | 54 | 36 | 54 | 43 | 122 | 4 | 19 | 15 | 24 | 60 |
| | 求人倍率 | 2.41 | 3.23 | 3.22 | 2.47 | 1.87 | 1.33 | 4.66 | 4.50 | 4.74 | 4.73 | 4.75 | 4.60 |
| サービス職 | 求人募集数 | 840 | 139 | 179 | 158 | 195 | 169 | 1,219 | 34 | 145 | 178 | 193 | 669 |
| | 求職者数 | 328 | 50 | 63 | 60 | 78 | 77 | 289 | 8 | 34 | 42 | 45 | 160 |
| | 求人倍率 | 2.56 | 2.78 | 2.84 | 2.63 | 2.50 | 2.19 | 4.22 | 4.25 | 4.26 | 4.24 | 4.29 | 4.18 |
| 保安職 | 求人募集数 | 406 | 27 | 26 | 44 | 33 | 276 | 108 | 0 | 0 | 0 | 0 | 108 |
| | 求職者数 | 23 | 1 | 1 | 2 | 2 | 17 | 11 | 0 | 0 | 0 | 0 | 11 |
| | 求人倍率 | 17.65 | 27.00 | 26.00 | 22.00 | 16.50 | 16.24 | 9.82 | — | — | — | — | 9.82 |
| 生産工程 | 求人募集数 | 917 | 163 | 294 | 214 | 162 | 84 | 272 | 13 | 60 | 43 | 62 | 94 |
| | 求職者数 | 807 | 125 | 225 | 176 | 176 | 105 | 141 | 7 | 30 | 24 | 30 | 50 |
| | 求人倍率 | 1.14 | 1.30 | 1.31 | 1.22 | 0.92 | 0.80 | 1.93 | 1.86 | 2.00 | 1.79 | 2.07 | 1.88 |
| 輸送・機械運転 | 求人募集数 | 399 | 15 | 35 | 82 | 120 | 147 | 110 | 2 | 0 | 3 | 5 | 100 |
| | 求職者数 | 168 | 3 | 12 | 29 | 50 | 74 | 61 | 1 | 0 | 2 | 3 | 55 |
| | 求人倍率 | 2.38 | 5.00 | 2.92 | 2.83 | 2.40 | 1.99 | 1.80 | 2.00 | — | 1.50 | 1.67 | 1.82 |
| 建設・採掘 | 求人募集数 | 343 | 30 | 52 | 87 | 89 | 85 | 12 | 0 | 0 | 0 | 1 | 11 |
| | 求職者数 | 66 | 4 | 9 | 16 | 17 | 20 | 8 | 0 | 0 | 0 | 1 | 7 |
| | 求人倍率 | 5.20 | 7.50 | 5.78 | 5.44 | 5.24 | 4.25 | 1.50 | — | — | — | 1.00 | 1.57 |
| 運搬・清掃・包装等 | 求人募集数 | 261 | 24 | 55 | 54 | 52 | 76 | 492 | 14 | 41 | 54 | 74 | 309 |
| | 求職者数 | 572 | 43 | 91 | 105 | 124 | 209 | 806 | 24 | 65 | 88 | 119 | 510 |
| | 求人倍率 | 0.46 | 0.56 | 0.60 | 0.51 | 0.42 | 0.36 | 0.61 | 0.58 | 0.63 | 0.61 | 0.62 | 0.61 |

- (注) 1 求人募集数・求職者数・求人倍率は、正式にはそれぞれ有効求人数・有効求職者数・有効求人倍率といいます。
 2 求人倍率は、求職者1人あたりの求人募集数を意味しています。
 3 「職業」の合計欄には、「管理職」「農林漁業職」「職業分類不能」を含みます。



| | 専門・技術職 | 事務職 | 販売職 | サービス職 | 保安職 | 生産工程 | 輸送・機械運転 | 建設・採掘 | 運搬・清掃・包装 | 常用計 |
|---------|--------|-------|-------|-------|-------|-------|---------|-------|----------|-------|
| 求人募集数 | 1,660 | 957 | 1,103 | 2,059 | 514 | 1,189 | 509 | 355 | 753 | 9,297 |
| 求職者数 | 731 | 1,660 | 344 | 617 | 34 | 948 | 229 | 74 | 1,378 | 6,756 |
| 求人倍率(倍) | 2.27 | 0.58 | 3.21 | 3.34 | 15.12 | 1.25 | 2.22 | 4.80 | 0.55 | 1.38 |

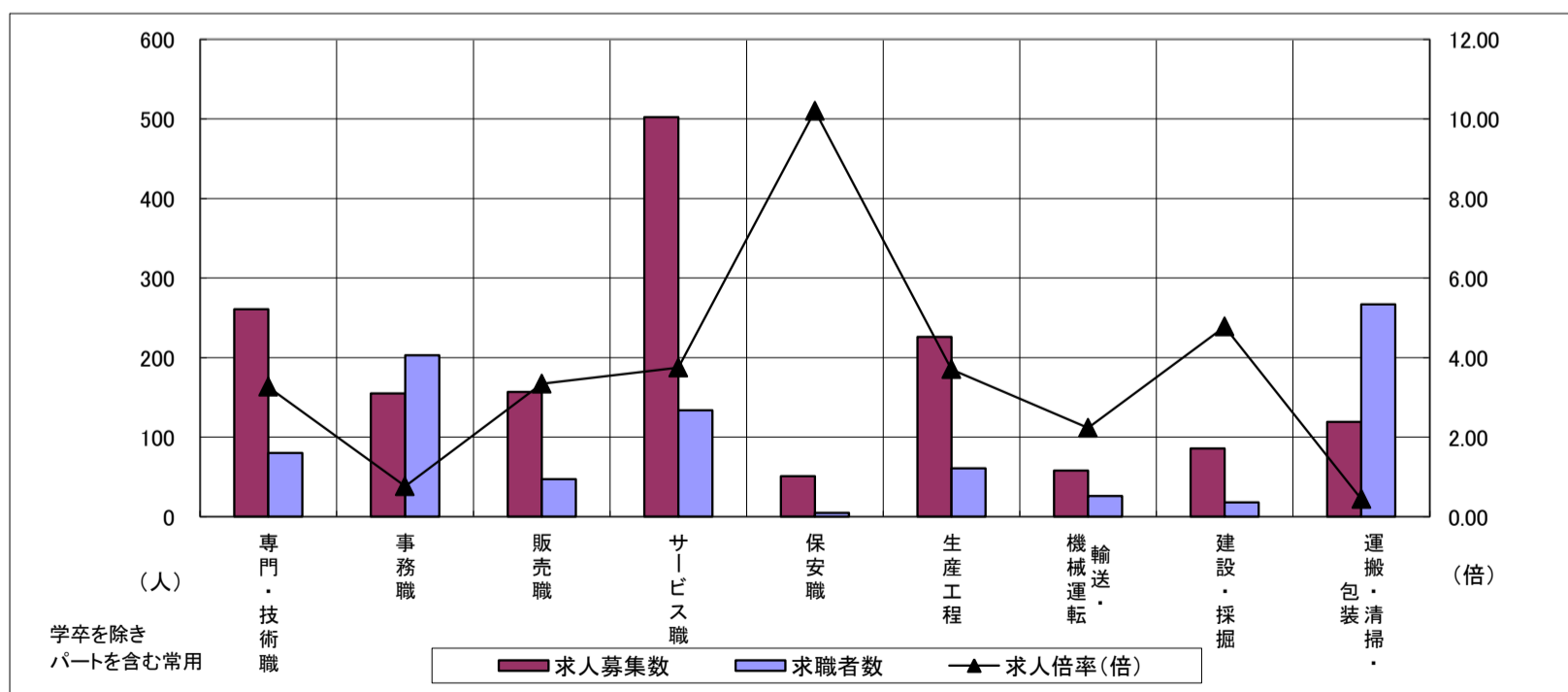
求人・求職バランスシート

令和2年1月

東紀州地域

| 職業別 | 年齢別 | 合計 | 常用 | | | | | 合計 | 常用的パート | | | | |
|-----------|-------|------|------|------|-------|------|------|-------|--------|------|------|------|------|
| | | | ～24歳 | 25歳～ | 35歳～ | 45歳～ | 55歳～ | | ～24歳 | 25歳～ | 35歳～ | 45歳～ | 55歳～ |
| 合計 | 求人募集数 | 974 | 130 | 145 | 191 | 260 | 248 | 697 | 24 | 87 | 108 | 130 | 348 |
| | 求職者数 | 514 | 59 | 65 | 92 | 145 | 153 | 401 | 13 | 49 | 61 | 75 | 203 |
| | 求人倍率 | 1.89 | 2.20 | 2.23 | 2.08 | 1.79 | 1.62 | 1.74 | 1.85 | 1.78 | 1.77 | 1.73 | 1.71 |
| 専門・技術職 | 求人募集数 | 199 | 10 | 45 | 44 | 60 | 40 | 62 | 1 | 4 | 12 | 15 | 30 |
| | 求職者数 | 41 | 2 | 9 | 9 | 12 | 9 | 39 | 1 | 2 | 7 | 9 | 20 |
| | 求人倍率 | 4.85 | 5.00 | 5.00 | 4.89 | 5.00 | 4.44 | 1.59 | 1.00 | 2.00 | 1.71 | 1.67 | 1.50 |
| 事務職 | 求人募集数 | 114 | 13 | 16 | 31 | 31 | 23 | 41 | 2 | 6 | 9 | 12 | 12 |
| | 求職者数 | 142 | 15 | 17 | 36 | 44 | 30 | 61 | 2 | 10 | 13 | 16 | 20 |
| | 求人倍率 | 0.80 | 0.87 | 0.94 | 0.86 | 0.70 | 0.77 | 0.67 | 1.00 | 0.60 | 0.69 | 0.75 | 0.60 |
| 販売職 | 求人募集数 | 40 | 16 | 5 | 8 | 7 | 4 | 117 | 6 | 16 | 27 | 18 | 50 |
| | 求職者数 | 24 | 8 | 3 | 5 | 5 | 3 | 23 | 1 | 3 | 5 | 4 | 10 |
| | 求人倍率 | 1.67 | 2.00 | 1.67 | 1.60 | 1.40 | 1.33 | 5.09 | 6.00 | 5.33 | 5.40 | 4.50 | 5.00 |
| サービス職 | 求人募集数 | 209 | 10 | 28 | 37 | 75 | 59 | 293 | 0 | 38 | 47 | 69 | 139 |
| | 求職者数 | 63 | 3 | 8 | 10 | 23 | 19 | 71 | 0 | 9 | 12 | 18 | 32 |
| | 求人倍率 | 3.32 | 3.33 | 3.50 | 3.70 | 3.26 | 3.11 | 4.13 | — | 4.22 | 3.92 | 3.83 | 4.34 |
| 保安職 | 求人募集数 | 39 | 0 | 0 | 0 | 0 | 39 | 12 | 2 | 2 | 2 | 2 | 4 |
| | 求職者数 | 4 | 0 | 0 | 0 | 0 | 4 | 1 | 0 | 0 | 0 | 0 | 1 |
| | 求人倍率 | 9.75 | — | — | — | — | 9.75 | 12.00 | — | — | — | — | 4.00 |
| 生産工程 | 求人募集数 | 148 | 29 | 19 | 31 | 41 | 28 | 78 | 0 | 0 | 8 | 35 | 35 |
| | 求職者数 | 43 | 8 | 6 | 8 | 12 | 9 | 18 | 0 | 0 | 2 | 7 | 9 |
| | 求人倍率 | 3.44 | 3.63 | 3.17 | 3.88 | 3.42 | 3.11 | 4.33 | — | — | 4.00 | 5.00 | 3.89 |
| 輸送・機械運転 | 求人募集数 | 49 | 1 | 0 | 14 | 9 | 25 | 9 | 3 | 1 | 0 | 0 | 5 |
| | 求職者数 | 23 | 0 | 0 | 4 | 4 | 15 | 3 | 0 | 0 | 0 | 0 | 3 |
| | 求人倍率 | 2.13 | — | — | 3.50 | 2.25 | 1.67 | 3.00 | — | — | — | — | 1.67 |
| 建設・採掘 | 求人募集数 | 86 | 7 | 13 | 20 | 33 | 13 | 0 | 0 | 0 | 0 | 0 | 0 |
| | 求職者数 | 14 | 1 | 2 | 2 | 6 | 3 | 4 | 0 | 1 | 0 | 0 | 3 |
| | 求人倍率 | 6.14 | 7.00 | 6.50 | 10.00 | 5.50 | 4.33 | 0.00 | — | 0.00 | — | — | 0.00 |
| 運搬・清掃・包装等 | 求人募集数 | 40 | 5 | 4 | 5 | 11 | 15 | 79 | 3 | 9 | 10 | 6 | 51 |
| | 求職者数 | 109 | 16 | 11 | 12 | 28 | 42 | 158 | 5 | 19 | 19 | 18 | 97 |
| | 求人倍率 | 0.37 | 0.31 | 0.36 | 0.42 | 0.39 | 0.36 | 0.50 | 0.60 | 0.47 | 0.53 | 0.33 | 0.53 |

- (注) 1 求人募集数・求職者数・求人倍率は、正式にはそれぞれ有効求人数・有効求職者数・有効求人倍率といいます。
 2 求人倍率は、求職者1人あたりの求人募集数を意味しています。
 3 「職業」の合計欄には、「管理職」「農林漁業職」「職業分類不能」を含みます。



| | 専門・技術職 | 事務職 | 販売職 | サービス職 | 保安職 | 生産工程 | 輸送・機械運転 | 建設・採掘 | 運搬・清掃・包装 | 常用計 |
|---------|--------|------|------|-------|-------|------|---------|-------|----------|-------|
| 求人募集数 | 261 | 155 | 157 | 502 | 51 | 226 | 58 | 86 | 119 | 1,671 |
| 求職者数 | 80 | 203 | 47 | 134 | 5 | 61 | 26 | 18 | 267 | 915 |
| 求人倍率(倍) | 3.26 | 0.76 | 3.34 | 3.75 | 10.20 | 3.70 | 2.23 | 4.78 | 0.45 | 1.83 |

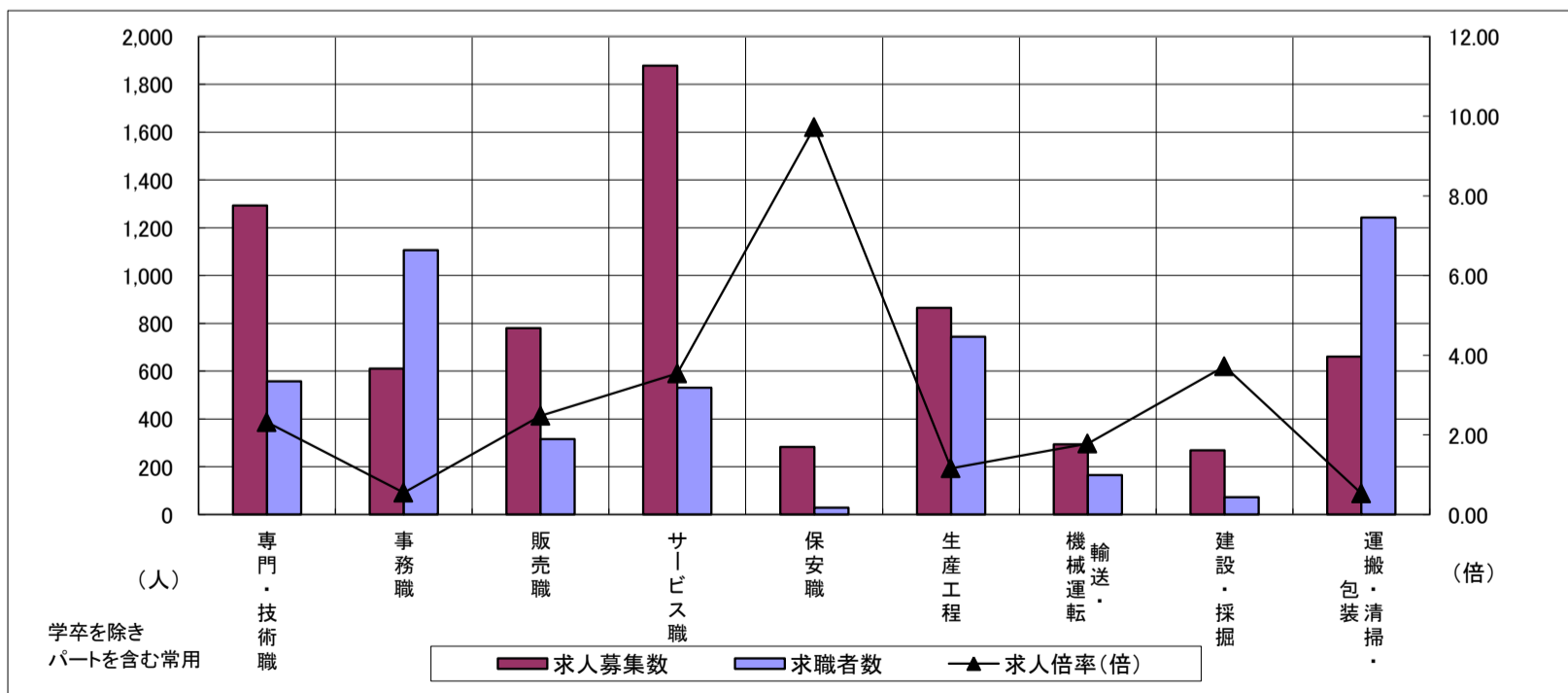
求人・求職バランスシート

令和2年1月

松阪+伊勢

| 職業別 | 年齢別 | 合計 | 常用 | | | | | 合計 | 常用的パート | | | | |
|-----------|-------|-------|------|------|------|-------|-------|-------|--------|------|------|------|-------|
| | | | ～24歳 | 25歳～ | 35歳～ | 45歳～ | 55歳～ | | ～24歳 | 25歳～ | 35歳～ | 45歳～ | 55歳～ |
| 合計 | 求人募集数 | 3,855 | 540 | 990 | 803 | 870 | 652 | 3,187 | 99 | 382 | 444 | 559 | 1,703 |
| | 求職者数 | 3,161 | 366 | 674 | 589 | 754 | 778 | 2,088 | 64 | 246 | 287 | 361 | 1,130 |
| | 求人倍率 | 1.22 | 1.48 | 1.47 | 1.36 | 1.15 | 0.84 | 1.53 | 1.55 | 1.55 | 1.55 | 1.55 | 1.51 |
| 専門・技術職 | 求人募集数 | 823 | 102 | 216 | 199 | 192 | 114 | 470 | 10 | 75 | 105 | 98 | 182 |
| | 求職者数 | 323 | 35 | 75 | 73 | 78 | 62 | 234 | 5 | 37 | 52 | 48 | 92 |
| | 求人倍率 | 2.55 | 2.91 | 2.88 | 2.73 | 2.46 | 1.84 | 2.01 | 2.00 | 2.03 | 2.02 | 2.04 | 1.98 |
| 事務職 | 求人募集数 | 329 | 51 | 101 | 68 | 71 | 38 | 281 | 8 | 49 | 50 | 61 | 113 |
| | 求職者数 | 707 | 86 | 174 | 132 | 184 | 131 | 399 | 11 | 68 | 70 | 85 | 165 |
| | 求人倍率 | 0.47 | 0.59 | 0.58 | 0.52 | 0.39 | 0.29 | 0.70 | 0.73 | 0.72 | 0.71 | 0.72 | 0.68 |
| 販売職 | 求人募集数 | 366 | 58 | 116 | 49 | 97 | 46 | 414 | 9 | 62 | 45 | 87 | 211 |
| | 求職者数 | 189 | 22 | 41 | 23 | 58 | 45 | 126 | 3 | 18 | 12 | 27 | 66 |
| | 求人倍率 | 1.94 | 2.64 | 2.83 | 2.13 | 1.67 | 1.02 | 3.29 | 3.00 | 3.44 | 3.75 | 3.22 | 3.20 |
| サービス職 | 求人募集数 | 809 | 124 | 152 | 188 | 190 | 155 | 1,069 | 37 | 130 | 151 | 161 | 590 |
| | 求職者数 | 290 | 40 | 47 | 60 | 68 | 75 | 241 | 8 | 29 | 34 | 35 | 135 |
| | 求人倍率 | 2.79 | 3.10 | 3.23 | 3.13 | 2.79 | 2.07 | 4.44 | 4.63 | 4.48 | 4.44 | 4.60 | 4.37 |
| 保安職 | 求人募集数 | 201 | 0 | 24 | 8 | 23 | 146 | 81 | 0 | 0 | 0 | 0 | 81 |
| | 求職者数 | 19 | 0 | 3 | 1 | 2 | 13 | 10 | 0 | 0 | 0 | 0 | 10 |
| | 求人倍率 | 10.58 | — | 8.00 | 8.00 | 11.50 | 11.23 | 8.10 | — | — | — | — | 8.10 |
| 生産工程 | 求人募集数 | 614 | 107 | 195 | 126 | 122 | 64 | 251 | 9 | 47 | 34 | 56 | 105 |
| | 求職者数 | 614 | 91 | 163 | 118 | 142 | 100 | 130 | 4 | 20 | 18 | 27 | 61 |
| | 求人倍率 | 1.00 | 1.18 | 1.20 | 1.07 | 0.86 | 0.64 | 1.93 | 2.25 | 2.35 | 1.89 | 2.07 | 1.72 |
| 輸送・機械運転 | 求人募集数 | 243 | 5 | 23 | 31 | 73 | 111 | 51 | 2 | 2 | 1 | 4 | 42 |
| | 求職者数 | 130 | 2 | 10 | 13 | 35 | 70 | 35 | 1 | 1 | 1 | 3 | 29 |
| | 求人倍率 | 1.87 | 2.50 | 2.30 | 2.38 | 2.09 | 1.59 | 1.46 | 2.00 | 2.00 | 1.00 | 1.33 | 1.45 |
| 建設・採掘 | 求人募集数 | 257 | 4 | 82 | 64 | 49 | 58 | 11 | 0 | 0 | 0 | 1 | 10 |
| | 求職者数 | 66 | 1 | 14 | 14 | 13 | 24 | 6 | 0 | 0 | 0 | 1 | 5 |
| | 求人倍率 | 3.89 | 4.00 | 5.86 | 4.57 | 3.77 | 2.42 | 1.83 | — | — | — | 1.00 | 2.00 |
| 運搬・清掃・包装等 | 求人募集数 | 133 | 13 | 25 | 32 | 28 | 35 | 528 | 15 | 39 | 55 | 82 | 337 |
| | 求職者数 | 536 | 42 | 80 | 98 | 120 | 196 | 706 | 21 | 50 | 72 | 102 | 461 |
| | 求人倍率 | 0.25 | 0.31 | 0.31 | 0.33 | 0.23 | 0.18 | 0.75 | 0.71 | 0.78 | 0.76 | 0.80 | 0.73 |

- (注) 1 求人募集数・求職者数・求人倍率は、正式にはそれぞれ有効求人人数・有効求職者数・有効求人倍率といいます。
 2 求人倍率は、求職者1人あたりの求人募集数を意味しています。
 3 「職業」の合計欄には、「管理職」「農林漁業職」「職業分類不能」を含みます。



| | 専門・技術職 | 事務職 | 販売職 | サービス職 | 保安職 | 生産工程 | 輸送・機械運転 | 建設・採掘 | 運搬・清掃・包装 | 常用計 |
|---------|--------|-------|------|-------|------|------|---------|-------|----------|-------|
| 求人募集数 | 1,293 | 610 | 780 | 1,878 | 282 | 865 | 294 | 268 | 661 | 7,042 |
| 求職者数 | 557 | 1,106 | 315 | 531 | 29 | 744 | 165 | 72 | 1,242 | 5,249 |
| 求人倍率(倍) | 2.32 | 0.55 | 2.48 | 3.54 | 9.72 | 1.16 | 1.78 | 3.72 | 0.53 | 1.34 |