

求人・求職バランスシート

平成23年2月

京都労働局

職業別		年齢別	常 用					常 用 的 パ ー ト					
			合 計	～24歳	25歳～	35歳～	45歳～	55歳～	合 計	～24歳	25歳～	35歳～	45歳～
合 計	求人募集数	21,242	5,566	5,267	3,838	2,957	3,614	14,913	2,755	2,748	2,742	2,736	3,932
	求職者数	38,507	5,774	11,235	8,990	6,108	6,400	16,495	1,162	3,188	3,672	2,747	5,726
	求人倍率	0.55	0.96	0.47	0.43	0.48	0.56	0.90	2.37	0.86	0.75	1.00	0.69
専 門 ・ 技 術 職	求人募集数	6,315	1,489	1,420	1,179	1,045	1,182	3,371	622	622	621	618	888
	求職者数	5,833	845	1,992	1,375	946	675	1,731	118	509	466	269	369
	求人倍率	1.08	1.76	0.71	0.86	1.10	1.75	1.95	5.27	1.22	1.33	2.30	2.41
事 務 職	求人募集数	1,777	526	469	295	212	275	1,832	344	340	336	336	476
	求職者数	10,769	1,840	3,632	2,551	1,446	1,300	4,452	209	1,148	1,404	818	873
	求人倍率	0.17	0.29	0.13	0.12	0.15	0.21	0.41	1.65	0.30	0.24	0.41	0.55
販 売 職	求人募集数	3,371	1,080	1,000	581	313	397	1,581	297	293	290	288	413
	求職者数	5,011	960	1,501	1,110	804	636	1,452	133	333	278	258	450
	求人倍率	0.67	1.13	0.67	0.52	0.39	0.62	1.09	2.23	0.88	1.04	1.12	0.92
サ ー ビ ス 職	求人募集数	3,273	898	855	580	407	533	4,248	790	789	784	781	1,104
	求職者数	2,662	358	801	584	424	495	1,738	168	301	313	279	677
	求人倍率	1.23	2.51	1.07	0.99	0.96	1.08	2.44	4.70	2.62	2.50	2.80	1.63
保 安 職	求人募集数	732	148	141	133	129	181	223	44	42	41	38	58
	求職者数	228	8	23	29	38	130	103	2	5	2	9	85
	求人倍率	3.21	18.50	6.13	4.59	3.39	1.39	2.17	22.00	8.40	20.50	4.22	0.68
運 輸 職	求人募集数	1,863	381	376	357	334	415	596	108	108	107	104	169
	求職者数	1,382	56	168	380	382	396	237	4	8	31	31	163
	求人倍率	1.35	6.80	2.24	0.94	0.87	1.05	2.51	27.00	13.50	3.45	3.35	1.04
技 能 工 ・ 製 造 職	求人募集数	3,773	1,051	975	678	484	585	3,033	561	560	559	555	798
	求職者数	7,720	851	1,713	1,947	1,354	1,855	4,236	276	494	662	688	2,116
	求人倍率	0.49	1.24	0.57	0.35	0.36	0.32	0.72	2.03	1.13	0.84	0.81	0.38

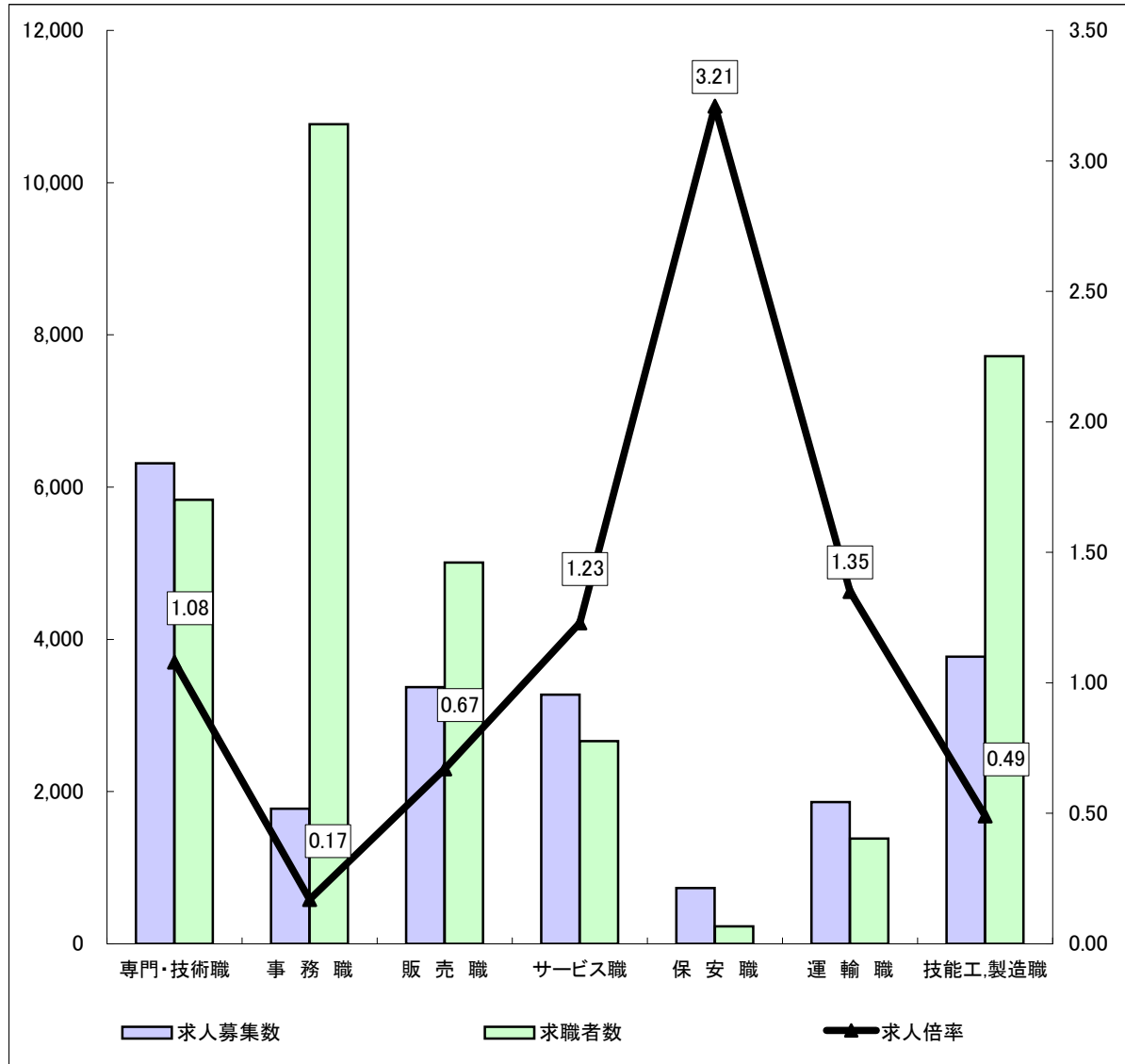
(注)

- この数値は、京都労働局管内の公共職業安定所の合計数です。
- 求人募集数・求職者数・求人倍率は、正式にはそれぞれ有効求人数・有効求職者数・有効求人倍率といいます。
- 求人倍率は、求職者1人あたりの求人募集数を意味しています。
- 「職業」の合計欄には、「管理職」「農林漁業職」「職業分類不能」を含みます。
- 常用とは、雇用契約において雇用期間の定めがないか又は4ヶ月以上の雇用期間が定められているもの(季節労働者を除く)をいいます。
- 常用的パートとは、パートタイムの内雇用期間の定めがないか又は4ヶ月以上の雇用期間によって就労するものをいいます。

求人・求職バランスシート(常用)

京都労働局

平成23年2月



*求人募集数・求職者数は左目盛(人)、求人倍率は右目盛(倍)

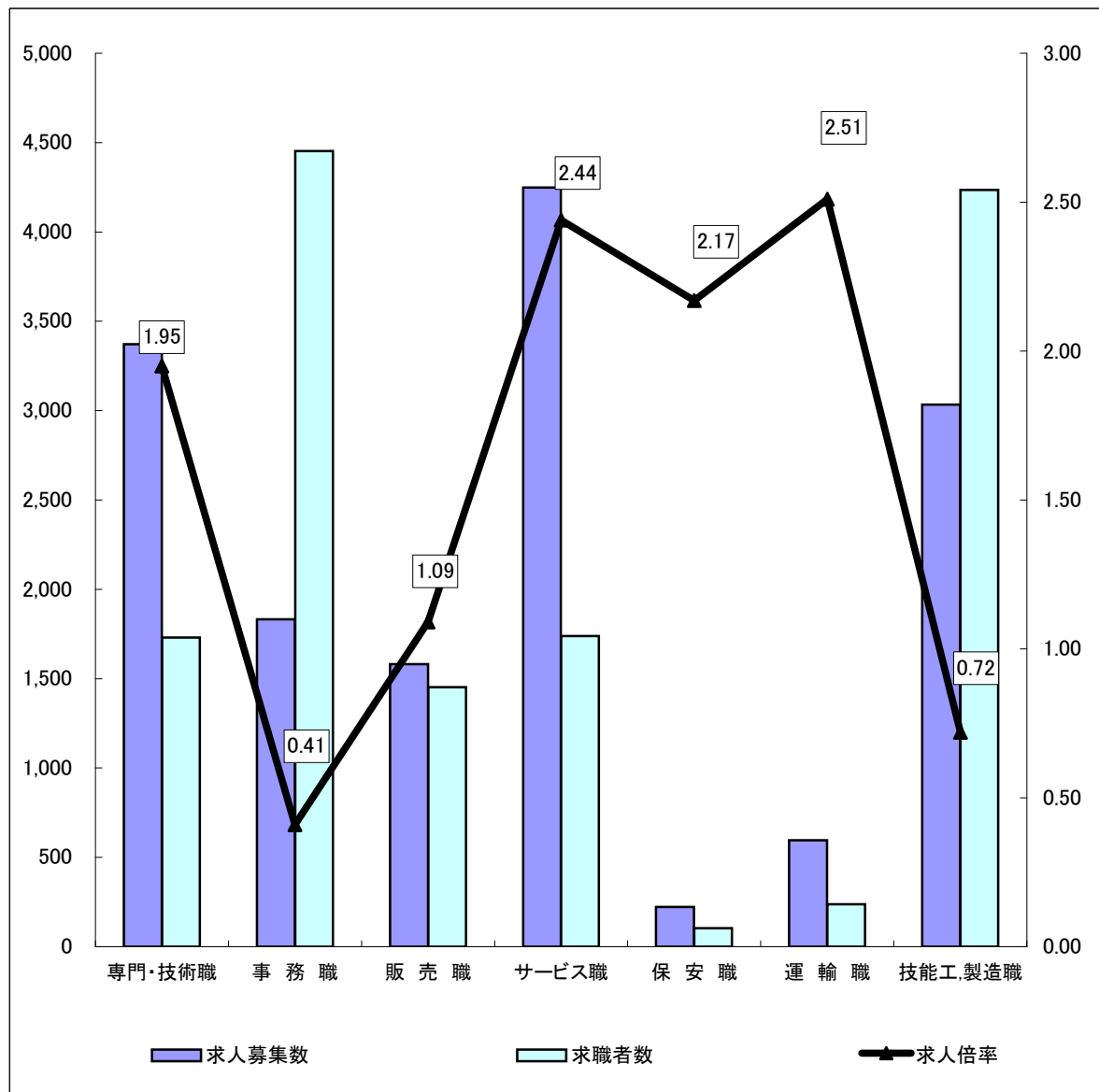
	専門・技術職	事務職	販売職	サービス職	保安職	運輸職	技能工・製造職	計
求人募集数	6,315	1,777	3,371	3,273	732	1,863	3,773	21,242
求職者数	5,833	10,769	5,011	2,662	228	1,382	7,720	38,507
求人倍率	1.08	0.17	0.67	1.23	3.21	1.35	0.49	0.55

- (注) 1 求人募集数・求職者数・求人倍率は正式にはそれぞれ有効求人数・有効求職者数・有効求人倍率といいます。
 2 求人倍率は、求職者1人あたりの求人募集数を意味しています。
 3 [職業]の合計欄には、[管理職] [農林漁業職] [職業分類不能] を含みます。
 4 常用とは、雇用契約において雇用期間の定めがないか又は4ヶ月以上の雇用期間が定められているもの(季節労働者を除く)をいいます。
 5 常用的パートとは、パートタイムのうち雇用期間の定めがないか又は4ヶ月以上の雇用期間によって就労するものをいいます。

求人・求職バランスシート(常用的パート)

京都労働局

平成23年2月



*求人募集数・求職者数は左目盛(人)、求人倍率は右目盛(倍)

	専門・技術職	事務職	販売職	サービス職	保安職	運輸職	技能工・製造職	計
求人募集数	3,371	1,832	1,581	4,248	223	596	3,033	14,913
求職者数	1,731	4,452	1,452	1,738	103	237	4,236	16,495
求人倍率	1.95	0.41	1.09	2.44	2.17	2.51	0.72	0.90

- (注) 1 求人募集数・求職者数・求人倍率は正式にはそれぞれ有効求人数・有効求職者数・有効求人倍率といいます。
 2 求人倍率は、求職者1人あたりの求人募集数を意味しています。
 3 [職業]の合計欄には、[管理職] [農林漁業職] [職業分類不能] を含みます。

求人・求職バランスシート

平成23年2月

ハローワーク南部5所

職業別	年齢別	常 用					常 用 的 パ ー ト						
		合 計	～24歳	25歳～	35歳～	45歳～	55歳～	合 計	～24歳	25歳～	35歳～	45歳～	55歳～
合 計	求人募集数	18,732	4,986	4,676	3,361	2,572	3,137	12,678	2,352	2,342	2,330	2,318	3,336
	求職者数	34,367	5,204	10,225	8,058	5,367	5,513	14,237	987	2,747	3,195	2,358	4,950
	求人倍率	0.55	0.96	0.46	0.42	0.48	0.57	0.89	2.38	0.85	0.73	0.98	0.67
専 門 ・ 技 術 職	求人募集数	5,440	1,320	1,234	1,006	887	993	3,024	566	563	556	549	790
	求職者数	5,338	766	1,853	1,266	844	609	1,523	98	455	417	232	321
	求人倍率	1.02	1.72	0.67	0.79	1.05	1.63	1.99	5.78	1.24	1.33	2.37	2.46
事 務 職	求人募集数	1,585	494	422	257	179	233	1,615	314	301	299	290	411
	求職者数	9,877	1,700	3,355	2,338	1,317	1,167	3,940	181	999	1,236	736	788
	求人倍率	0.16	0.29	0.13	0.11	0.14	0.20	0.41	1.73	0.30	0.24	0.39	0.52
販 売 職	求人募集数	2,990	992	904	504	261	329	1,176	231	222	214	210	299
	求職者数	4,646	895	1,391	1,039	737	584	1,266	107	289	237	223	410
	求人倍率	0.64	1.11	0.65	0.49	0.35	0.56	0.93	2.16	0.77	0.90	0.94	0.73
サ ー ビ ス 職	求人募集数	3,012	848	792	530	369	473	3,538	665	662	653	649	909
	求職者数	2,346	308	707	505	383	443	1,412	129	235	259	222	567
	求人倍率	1.28	2.75	1.12	1.05	0.96	1.07	2.51	5.16	2.82	2.52	2.92	1.60
保 安 職	求人募集数	623	135	123	109	104	152	216	45	42	40	38	51
	求職者数	188	8	19	26	33	102	84	2	3	2	9	68
	求人倍率	3.31	16.88	6.47	4.19	3.15	1.49	2.57	22.50	14.00	20.00	4.22	0.75
運 輸 職	求人募集数	1,745	369	351	328	309	388	560	106	99	98	97	160
	求職者数	1,094	45	132	300	305	312	216	3	8	29	29	147
	求人倍率	1.60	8.20	2.66	1.09	1.01	1.24	2.59	35.33	12.38	3.38	3.34	1.09
技 能 工 ・ 製 造 職	求人募集数	3,219	928	836	565	404	486	2,522	475	470	461	456	660
	求職者数	6,058	641	1,381	1,590	1,048	1,398	3,294	218	374	514	520	1,668
	求人倍率	0.53	1.45	0.61	0.36	0.39	0.35	0.77	2.18	1.26	0.90	0.88	0.40

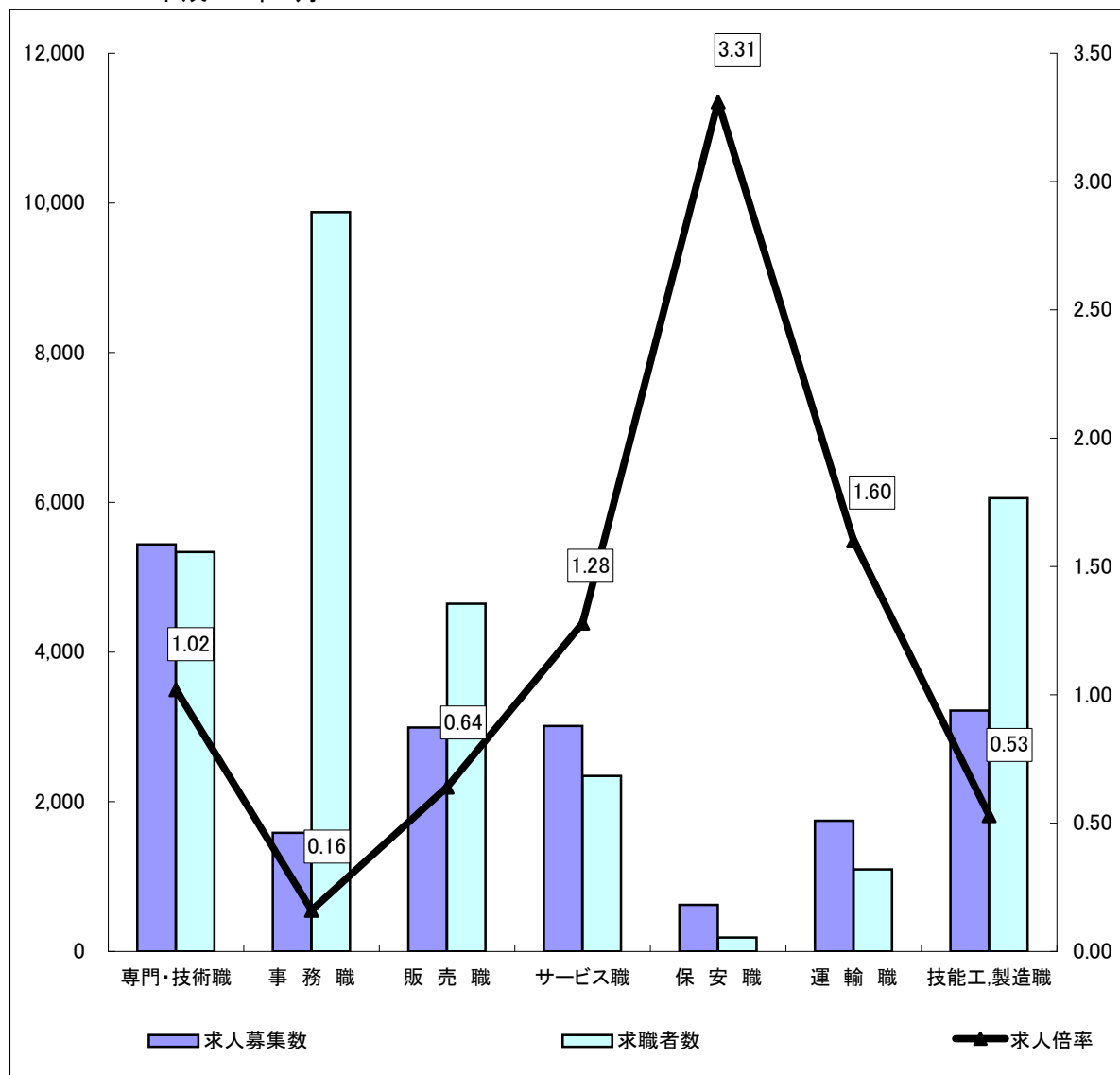
(注)

- この数値は、京都市内南部5公共職業安定所の合計数です。
- 求人募集数・求職者数・求人倍率は、正式にはそれぞれ有効求人数・有効求職者数・有効求人倍率といいます。
- 求人倍率は、求職者1人あたりの求人募集数を意味しています。
- 「職業」の合計欄には、「管理職」「農林漁業職」「職業分類不能」を含みます。
- 常用とは、雇用契約において雇用期間の定めがないか又は4ヶ月以上の雇用期間が定められているもの(季節労働者を除く)をいいます。
- 常用的パートとは、パートタイムの内雇用期間の定めがないか又は4ヶ月以上の雇用期間によって就労するものをいいます。

求人・求職バランスシート(常用)

ハローワーク南部5所

平成23年2月



*求人募集数・求職者数は左目盛(人)、求人倍率は右目盛(倍)

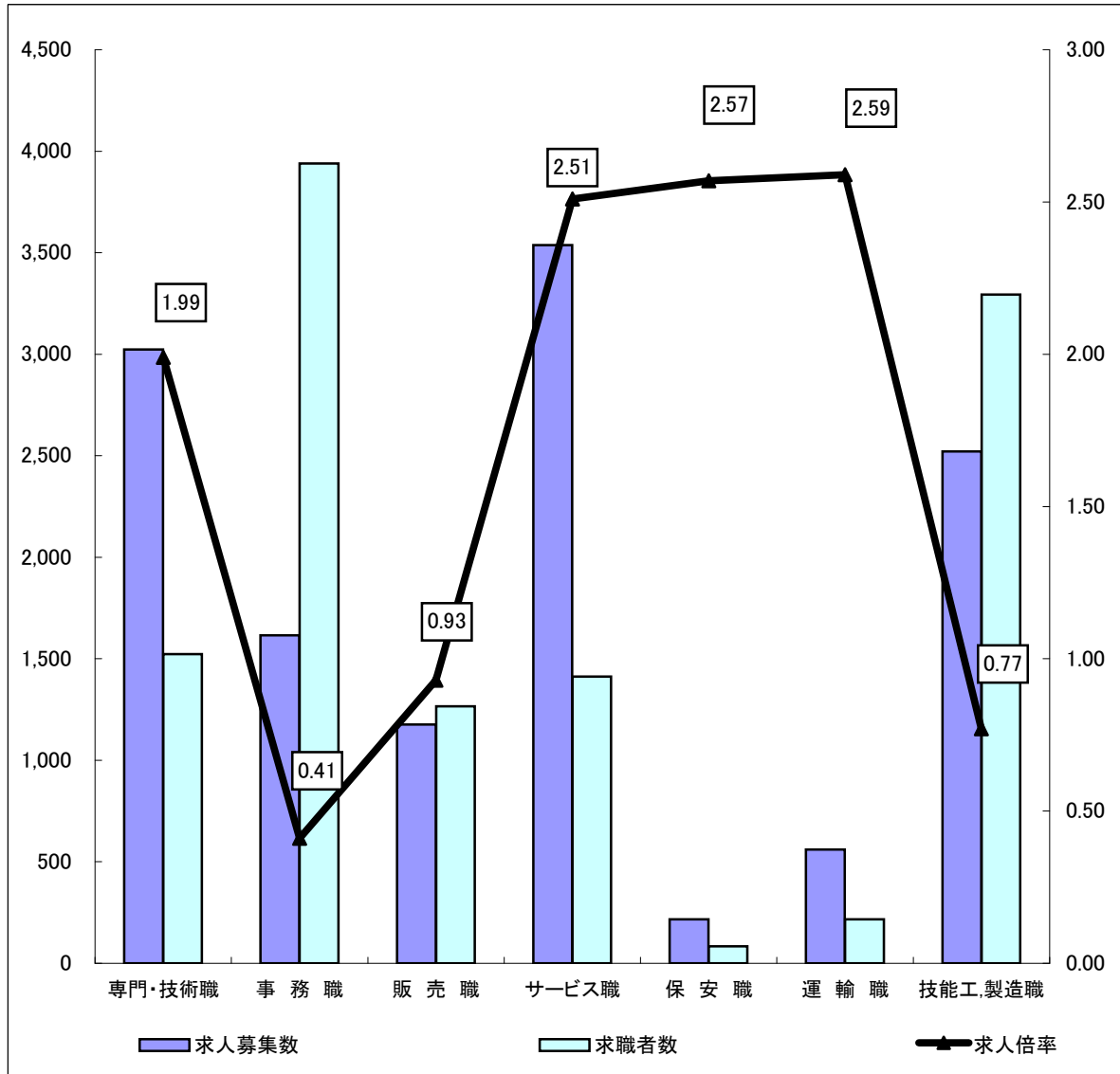
	専門・技術職	事務職	販売職	サービス職	保安職	運輸職	技能工・製造職	計
求人募集数	5,440	1,585	2,990	3,012	623	1,745	3,219	18,732
求職者数	5,338	9,877	4,646	2,346	188	1,094	6,058	34,367
求人倍率	1.02	0.16	0.64	1.28	3.31	1.60	0.53	0.55

- (注) 1 求人募集数・求職者数・求人倍率は正式にはそれぞれ有効求人数・有効求職者数・有効求人倍率といえます。
 2 求人倍率は、求職者1人あたりの求人募集数を意味しています。
 3 [職業]の合計欄には、[管理職] [農林漁業職] [職業分類不能] を含みます。
 4 常用とは、雇用契約において雇用期間の定めがないか又は4ヶ月以上の雇用期間が定められているもの(季節労働者を除く)をいいます。
 5 常用的パートとは、パートタイムのうち雇用期間の定めがないか又は4ヶ月以上の雇用期間によって就労するものをいいます。

求人・求職バランスシート(常用的パート)

ハローワーク南部5所

平成23年2月



*求人募集数・求職者数は左目盛(人)、求人倍率は右目盛(倍)

	専門・技術職	事務職	販売職	サービス職	保安職	運輸職	技能工・製造職	計
求人募集数	3,024	1,615	1,176	3,538	216	560	2,522	12,678
求職者数	1,523	3,940	1,266	1,412	84	216	3,294	14,237
求人倍率	1.99	0.41	0.93	2.51	2.57	2.59	0.77	0.89

- (注) 1 求人募集数・求職者数・求人倍率は正式にはそれぞれ有効求人数・有効求職者数・有効求人倍率といいます。
 2 求人倍率は、求職者1人あたりの求人募集数を意味しています。
 3 [職業]の合計欄には、[管理職] [農林漁業職] [職業分類不能] を含みます。

求人・求職バランスシート

平成23年2月

ハローワーク北部3所

職業別	年齢別	常 用					常 用 的 パ ー ト						
		合 計	～24歳	25歳～	35歳～	45歳～	55歳～	合 計	～24歳	25歳～	35歳～	45歳～	55歳～
合 計	求人募集数	2,510	626	590	465	367	462	2,235	418	416	412	411	578
	求職者数	4,140	570	1,010	932	741	887	2,258	175	441	477	389	776
	求人倍率	0.61	1.10	0.58	0.50	0.50	0.52	0.99	2.39	0.94	0.86	1.06	0.74
専 門 ・ 技 術 職	求人募集数	875	212	186	157	143	177	347	68	66	64	63	86
	求職者数	495	79	139	109	102	66	208	20	54	49	37	48
	求人倍率	1.77	2.68	1.34	1.44	1.40	2.68	1.67	3.40	1.22	1.31	1.70	1.79
事 務 職	求人募集数	192	64	48	33	22	25	217	48	44	38	36	51
	求職者数	892	140	277	213	129	133	512	28	149	168	82	85
	求人倍率	0.22	0.46	0.17	0.15	0.17	0.19	0.42	1.71	0.30	0.23	0.44	0.60
販 売 職	求人募集数	381	117	96	67	45	56	405	78	77	76	72	102
	求職者数	365	65	110	71	67	52	186	26	44	41	35	40
	求人倍率	1.04	1.80	0.87	0.94	0.67	1.08	2.18	3.00	1.75	1.85	2.06	2.55
サ ー ビ ス 職	求人募集数	261	79	65	41	30	46	710	137	136	131	124	182
	求職者数	316	50	94	79	41	52	326	39	66	54	57	110
	求人倍率	0.83	1.58	0.69	0.52	0.73	0.88	2.18	3.51	2.06	2.43	2.18	1.65
保 安 職	求人募集数	109	24	24	22	18	21	7	3	2	2	0	0
	求職者数	40	0	4	3	5	28	19	0	2	0	0	17
	求人倍率	2.73	0.00	6.00	7.33	3.60	0.75	0.37	0.00	1.00	0.00	0.00	0.00
運 輸 職	求人募集数	118	38	32	22	13	13	36	12	10	7	5	2
	求職者数	288	11	36	80	77	84	21	1	0	2	2	16
	求人倍率	0.41	3.45	0.89	0.28	0.17	0.15	1.71	12.00	0.00	3.50	2.50	0.13
技 能 工 ・ 製 造 職	求人募集数	554	158	143	100	69	84	511	99	98	94	92	128
	求職者数	1,662	210	332	357	306	457	942	58	120	148	168	448
	求人倍率	0.33	0.75	0.43	0.28	0.23	0.18	0.54	1.71	0.82	0.64	0.55	0.29

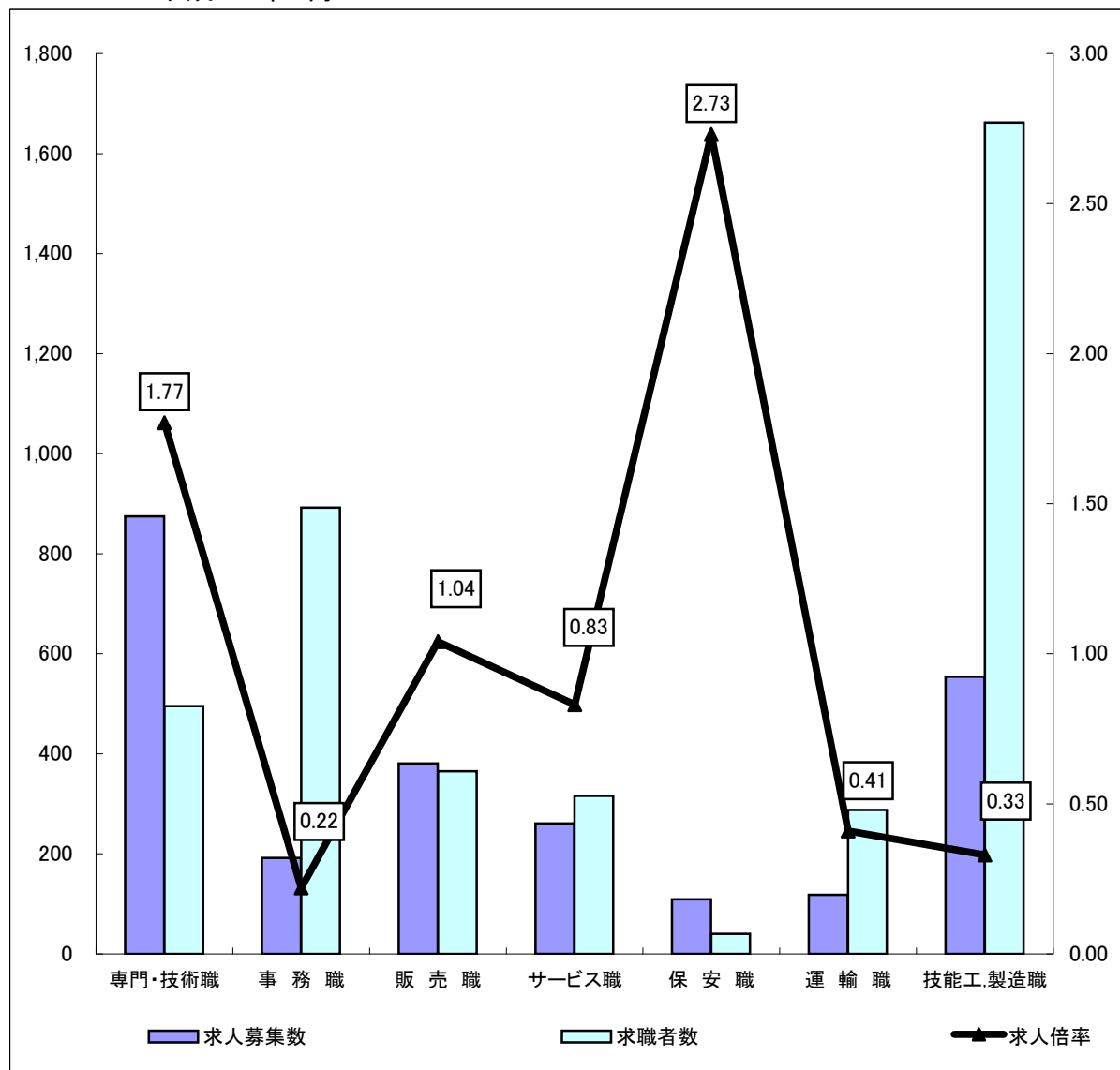
(注)

- この数値は、京都市内北部3公共職業安定所の合計数です。
- 求人募集数・求職者数・求人倍率は、正式にはそれぞれ有効求人数・有効求職者数・有効求人倍率といます。
- 求人倍率は、求職者1人あたりの求人募集数を意味しています。
- 「職業」の合計欄には、「管理職」「農林漁業職」「職業分類不能」を含みます。
- 常用とは、雇用契約において雇用期間の定めがないか又は4ヶ月以上の雇用期間が定められているもの(季節労働者を除く)をいいます。
- 常用的パートとは、パートタイムの内雇用期間の定めがないか又は4ヶ月以上の雇用期間によって就労するものをいいます。

求人・求職バランスシート(常用)

ハローワーク北部3所

平成23年2月



*求人募集数・求職者数は左目盛(人)、求人倍率は右目盛(倍)

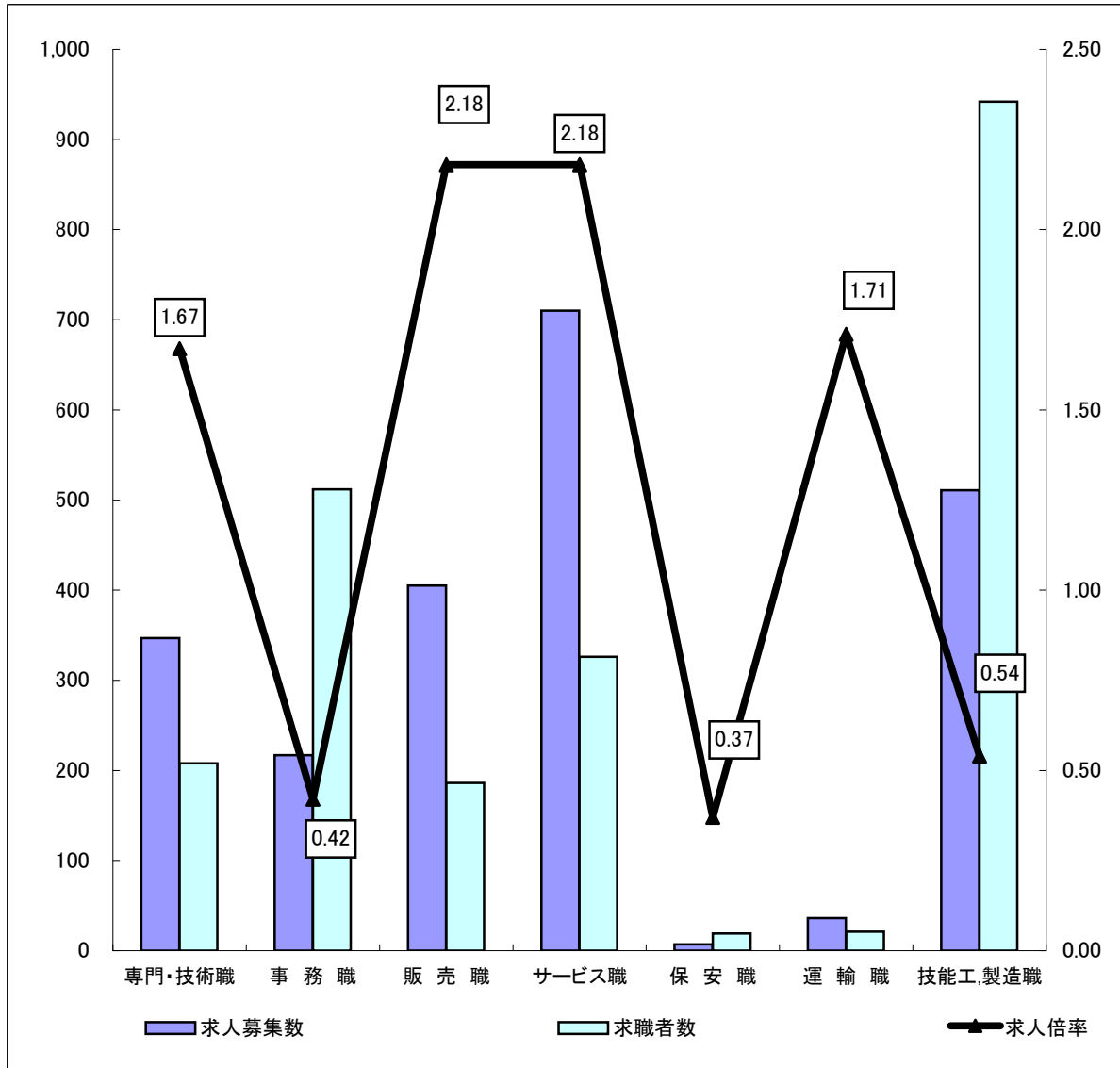
	専門・技術職	事務職	販売職	サービス職	保安職	運輸職	技能工・製造職	計
求人募集数	875	192	381	261	109	118	554	2,510
求職者数	495	892	365	316	40	288	1,662	4,140
求人倍率	1.77	0.22	1.04	0.83	2.73	0.41	0.33	0.61

- (注) 1 求人募集数・求職者数・求人倍率は正式にはそれぞれ有効求人数・有効求職者数・有効求人倍率といいます。
 2 求人倍率は、求職者1人あたりの求人募集数を意味しています。
 3 [職業]の合計欄には、[管理職] [農林漁業職] [職業分類不能]を含みます。
 4 常用とは、雇用契約において雇用期間の定めがないか又は4ヶ月以上の雇用期間が定められているもの(季節労働者を除く)をいいます。
 5 常用的パートとは、パートタイムのうち雇用期間の定めがないか又は4ヶ月以上の雇用期間によって就労するものをいいます。

求人・求職バランスシート(常用的パート)

ハローワーク北部3所

平成23年2月



*求人募集数・求職者数は左目盛(人)、求人倍率は右目盛(倍)

	専門・技術職	事務職	販売職	サービス職	保安職	運輸職	技能工・製造職	計
求人募集数	347	217	405	710	7	36	511	2,235
求職者数	208	512	186	326	19	21	942	2,258
求人倍率	1.67	0.42	2.18	2.18	0.37	1.71	0.54	0.99

- (注) 1 求人募集数・求職者数・求人倍率は正式にはそれぞれ有効求人人数・有効求職者数・有効求人倍率といいます。
 2 求人倍率は、求職者1人あたりの求人募集数を意味しています。
 3 [職業]の合計欄には、[管理職] [農林漁業職] [職業分類不能] を含みます。