

求人・求職バランスシート

平成22年11月

京都労働局

職業別	年齢別	常 用					常 用 的 パ ー ト						
		合 計	～24歳	25歳～	35歳～	45歳～	55歳～	合 計	～24歳	25歳～	35歳～	45歳～	55歳～
合 計	求人募集数	20,647	5,141	4,942	3,810	3,035	3,719	13,536	2,499	2,493	2,486	2,483	3,575
	求職者数	38,590	4,565	11,609	9,228	6,451	6,737	17,745	1,209	3,479	3,968	2,983	6,106
	求人倍率	0.54	1.13	0.43	0.41	0.47	0.55	0.76	2.07	0.72	0.63	0.83	0.59
専 門 ・ 技 術 職	求人募集数	6,490	1,461	1,415	1,238	1,117	1,259	3,206	592	590	590	590	844
	求職者数	5,579	628	1,964	1,342	956	689	1,888	109	588	468	321	402
	求人倍率	1.16	2.33	0.72	0.92	1.17	1.83	1.70	5.43	1.00	1.26	1.84	2.10
事 務 職	求人募集数	1,551	448	405	264	188	246	1,586	299	295	294	289	409
	求職者数	10,439	1,241	3,749	2,616	1,493	1,340	4,867	216	1,249	1,544	934	924
	求人倍率	0.15	0.36	0.11	0.10	0.13	0.18	0.33	1.38	0.24	0.19	0.31	0.44
販 売 職	求人募集数	3,170	944	903	574	332	417	1,373	259	253	252	251	358
	求職者数	4,993	676	1,611	1,135	881	690	1,527	134	340	340	259	454
	求人倍率	0.63	1.40	0.56	0.51	0.38	0.60	0.90	1.93	0.74	0.74	0.97	0.79
サ ー ビ ス 職	求人募集数	2,907	770	735	526	380	496	3,946	734	734	729	726	1,023
	求職者数	2,668	418	752	572	444	482	1,932	182	329	344	308	769
	求人倍率	1.09	1.84	0.98	0.92	0.86	1.03	2.04	4.03	2.23	2.12	2.36	1.33
保 安 職	求人募集数	1,006	193	188	183	182	260	223	44	40	40	40	59
	求職者数	243	5	19	31	52	136	132	2	5	6	7	112
	求人倍率	4.14	38.60	9.89	5.90	3.50	1.91	1.69	22.00	8.00	6.67	5.71	0.53
運 輸 職	求人募集数	1,833	367	363	352	331	420	378	68	67	66	64	113
	求職者数	1,518	66	209	390	414	439	225	5	10	20	29	161
	求人倍率	1.21	5.56	1.74	0.90	0.80	0.96	1.68	13.60	6.70	3.30	2.21	0.70
技 能 工 ・ 製 造 職	求人募集数	3,567	959	898	645	478	587	2,807	517	516	516	512	746
	求職者数	8,264	782	1,918	2,106	1,468	1,990	4,453	298	532	711	723	2,189
	求人倍率	0.43	1.23	0.47	0.31	0.33	0.29	0.63	1.73	0.97	0.73	0.71	0.34

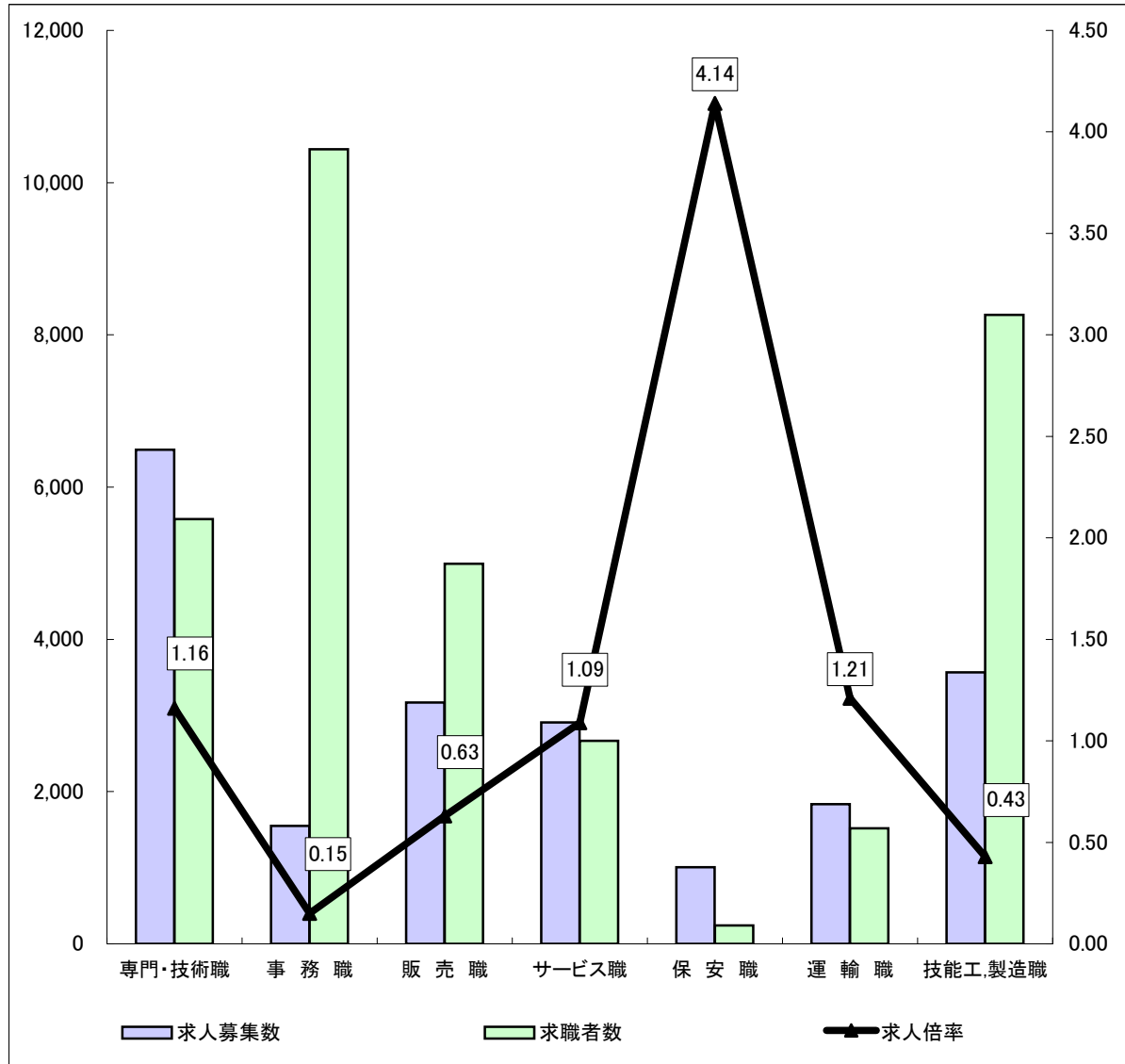
(注)

- この数値は、京都労働局管内の公共職業安定所の合計数です。
- 求人募集数・求職者数・求人倍率は、正式にはそれぞれ有効求人数・有効求職者数・有効求人倍率といます。
- 求人倍率は、求職者1人あたりの求人募集数を意味しています。
- 「職業」の合計欄には、「管理職」「農林漁業職」「職業分類不能」を含みます。
- 常用とは、雇用契約において雇用期間の定めがないか又は4ヶ月以上の雇用期間が定められているもの(季節労働者を除く)をいいます。
- 常用的パートとは、パートタイムの内雇用期間の定めがないか又は4ヶ月以上の雇用期間によって就労するものをいいます。

求人・求職バランスシート(常用)

京都労働局

平成22年11月



*求人募集数・求職者数は左目盛(人)、求人倍率は右目盛(倍)

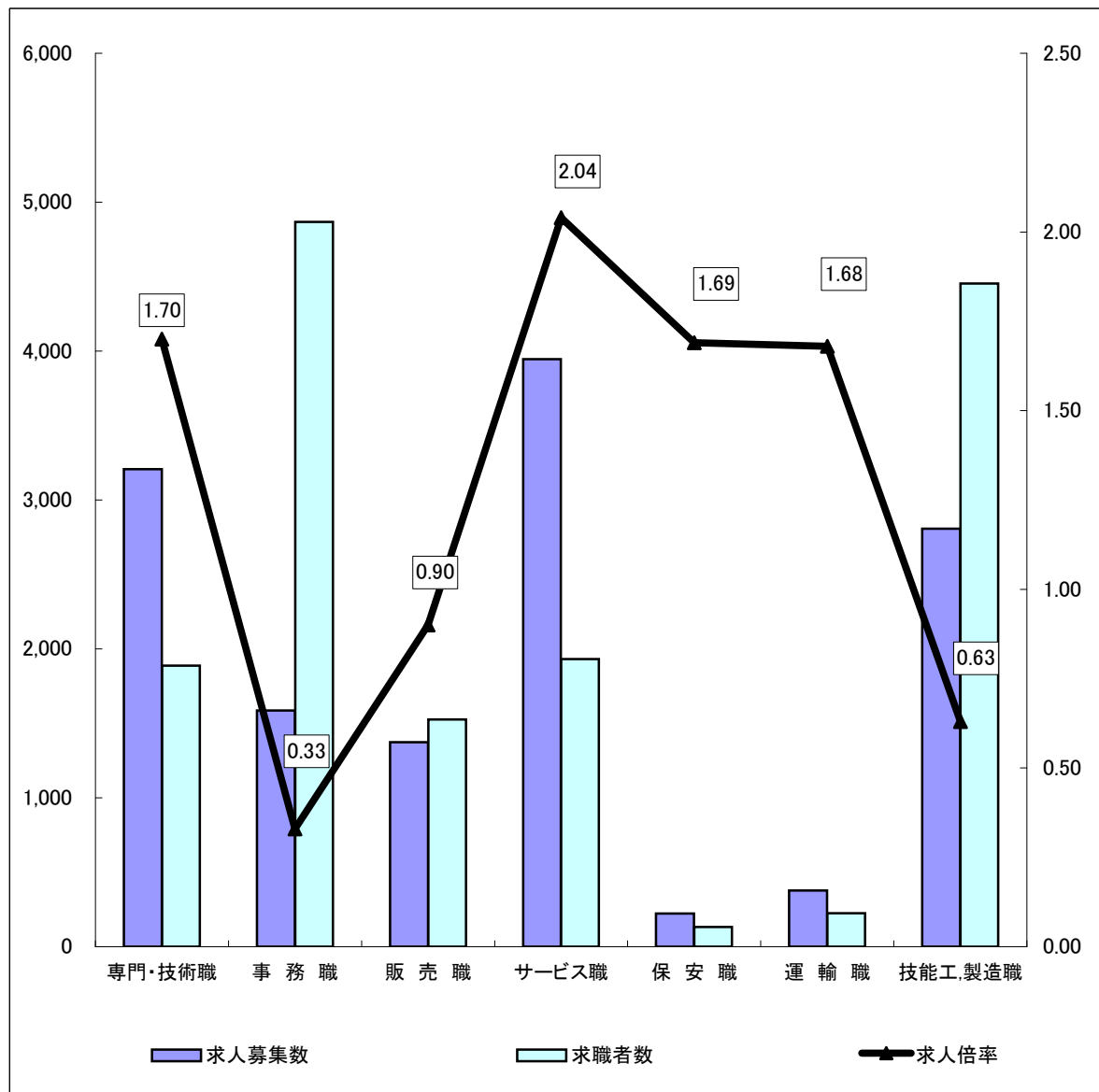
	専門・技術職	事務職	販売職	サービス職	保安職	運輸職	技能工・製造職	計
求人募集数	6,490	1,551	3,170	2,907	1,006	1,833	3,567	20,647
求職者数	5,579	10,439	4,993	2,668	243	1,518	8,264	38,590
求人倍率	1.16	0.15	0.63	1.09	4.14	1.21	0.43	0.54

- (注) 1 求人募集数・求職者数・求人倍率は正式にはそれぞれ有効求人数・有効求職者数・有効求人倍率といいます。
 2 求人倍率は、求職者1人あたりの求人募集数を意味しています。
 3 [職業]の合計欄には、[管理職] [農林漁業職] [職業分類不能] を含みます。
 4 常用とは、雇用契約において雇用期間の定めがないか又は4ヶ月以上の雇用期間が定められているもの(季節労働者を除く)をいいます。
 5 常用的パートとは、パートタイムのうち雇用期間の定めがないか又は4ヶ月以上の雇用期間によって就労するものをいいます。

求人・求職バランスシート(常用的パート)

京都労働局

平成22年11月



*求人募集数・求職者数は左目盛(人)、求人倍率は右目盛(倍)

	専門・技術職	事務職	販売職	サービス職	保安職	運輸職	技能工・製造職	計
求人募集数	3,206	1,586	1,373	3,946	223	378	2,807	13,536
求職者数	1,888	4,867	1,527	1,932	132	225	4,453	17,745
求人倍率	1.70	0.33	0.90	2.04	1.69	1.68	0.63	0.76

- (注) 1 求人募集数・求職者数・求人倍率は正式にはそれぞれ有効求人数・有効求職者数・有効求人倍率といいます。
 2 求人倍率は、求職者1人あたりの求人募集数を意味しています。
 3 [職業]の合計欄には、[管理職] [農林漁業職] [職業分類不能] を含みます。

求人・求職バランスシート

平成22年11月

ハローワーク南部5所

職業別	年齢別	常 用					常 用 的 パ ー ト						
		合 計	～24歳	25歳～	35歳～	45歳～	55歳～	合 計	～24歳	25歳～	35歳～	45歳～	55歳～
合 計	求人募集数	18,209	4,588	4,382	3,336	2,657	3,246	11,650	2,163	2,148	2,136	2,132	3,071
	求職者数	34,403	4,045	10,619	8,308	5,650	5,781	15,241	1,020	2,984	3,419	2,540	5,278
	求人倍率	0.53	1.13	0.41	0.40	0.47	0.56	0.76	2.12	0.72	0.62	0.84	0.58
専 門 ・ 技 術 職	求人募集数	5,770	1,333	1,257	1,096	988	1,096	2,845	537	526	524	520	738
	求職者数	5,126	575	1,833	1,248	846	624	1,643	92	521	401	279	350
	求人倍率	1.13	2.32	0.69	0.88	1.17	1.76	1.73	5.84	1.01	1.31	1.86	2.11
事 務 職	求人募集数	1,394	420	363	238	164	209	1,439	280	271	264	260	364
	求職者数	9,565	1,136	3,480	2,400	1,362	1,187	4,311	180	1,097	1,368	840	826
	求人倍率	0.15	0.37	0.10	0.10	0.12	0.18	0.33	1.56	0.25	0.19	0.31	0.44
販 売 職	求人募集数	2,803	870	807	496	277	353	1,094	217	206	199	196	276
	求職者数	4,635	608	1,517	1,061	813	636	1,331	112	287	291	228	413
	求人倍率	0.60	1.43	0.53	0.47	0.34	0.56	0.82	1.94	0.72	0.68	0.86	0.67
サ ー ビ ス 職	求人募集数	2,655	723	672	469	346	445	3,306	626	620	612	605	843
	求職者数	2,342	344	664	505	399	430	1,553	139	249	278	242	645
	求人倍率	1.13	2.10	1.01	0.93	0.87	1.03	2.13	4.50	2.49	2.20	2.50	1.31
保 安 職	求人募集数	791	158	153	146	141	193	216	47	42	39	38	50
	求職者数	201	2	15	30	47	107	112	2	3	4	7	96
	求人倍率	3.94	79.00	10.20	4.87	3.00	1.80	1.93	23.50	14.00	9.75	5.43	0.52
運 輸 職	求人募集数	1,729	359	342	325	308	395	333	65	60	55	53	100
	求職者数	1,221	56	174	311	329	351	201	5	9	17	26	144
	求人倍率	1.42	6.41	1.97	1.05	0.94	1.13	1.66	13.00	6.67	3.24	2.04	0.69
技 能 工 ・ 製 造 職	求人募集数	2,961	825	752	527	389	468	2,401	457	445	438	431	630
	求職者数	6,517	589	1,566	1,740	1,122	1,500	3,412	235	395	533	521	1,728
	求人倍率	0.45	1.40	0.48	0.30	0.35	0.31	0.70	1.94	1.13	0.82	0.83	0.36

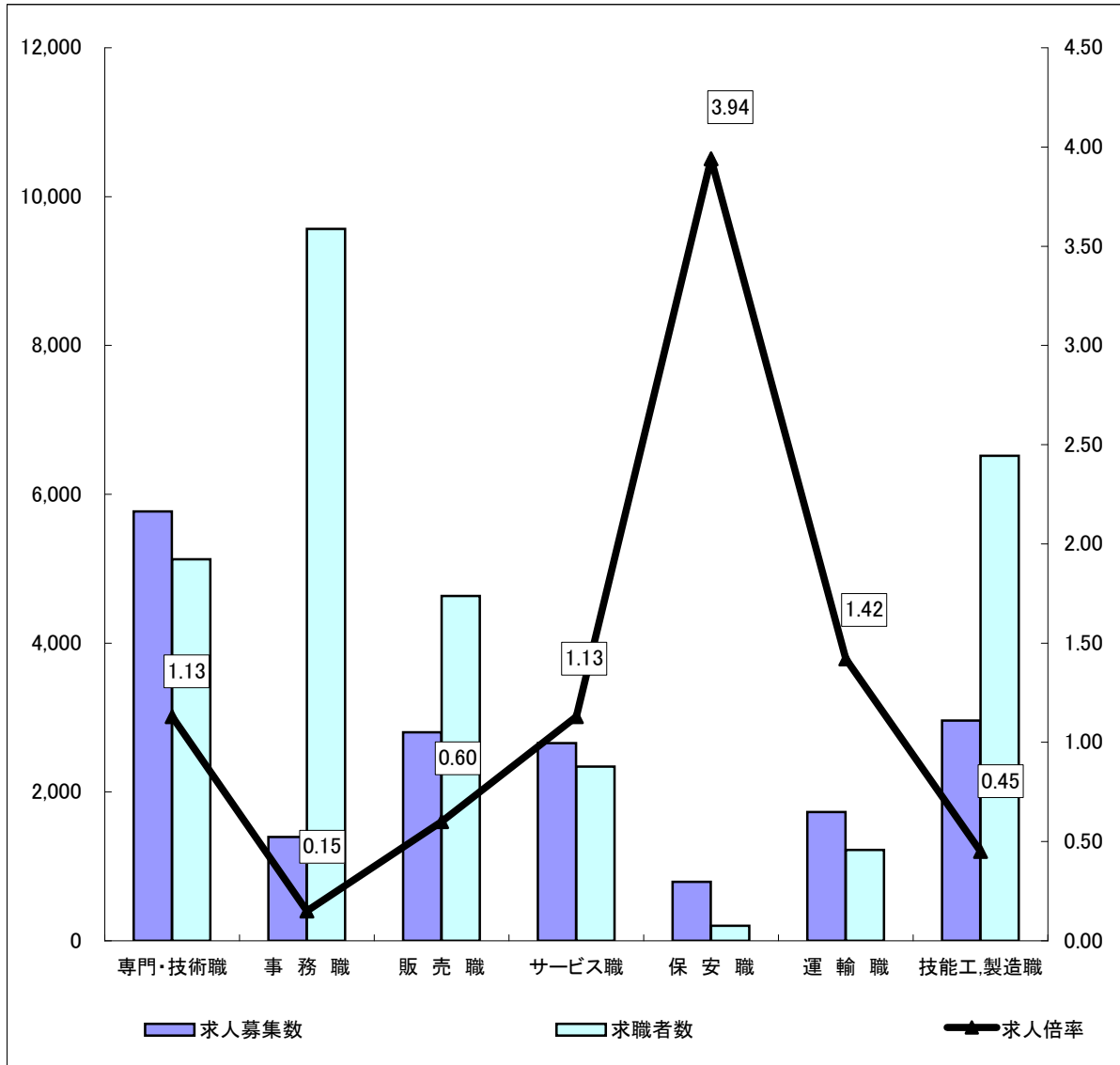
(注)

- この数値は、京都市内南部5公共職業安定所の合計数です。
- 求人募集数・求職者数・求人倍率は、正式にはそれぞれ有効求人数・有効求職者数・有効求人倍率といいます。
- 求人倍率は、求職者1人あたりの求人募集数を意味しています。
- 「職業」の合計欄には、「管理職」「農林漁業職」「職業分類不能」を含みます。
- 常用とは、雇用契約において雇用期間の定めがないか又は4ヶ月以上の雇用期間が定められているもの(季節労働者を除く)をいいます。
- 常用的パートとは、パートタイムの内雇用期間の定めがないか又は4ヶ月以上の雇用期間によって就労するものをいいます。

求人・求職バランスシート(常用)

ハローワーク南部5所

平成22年11月



*求人募集数・求職者数は左目盛(人)、求人倍率は右目盛(倍)

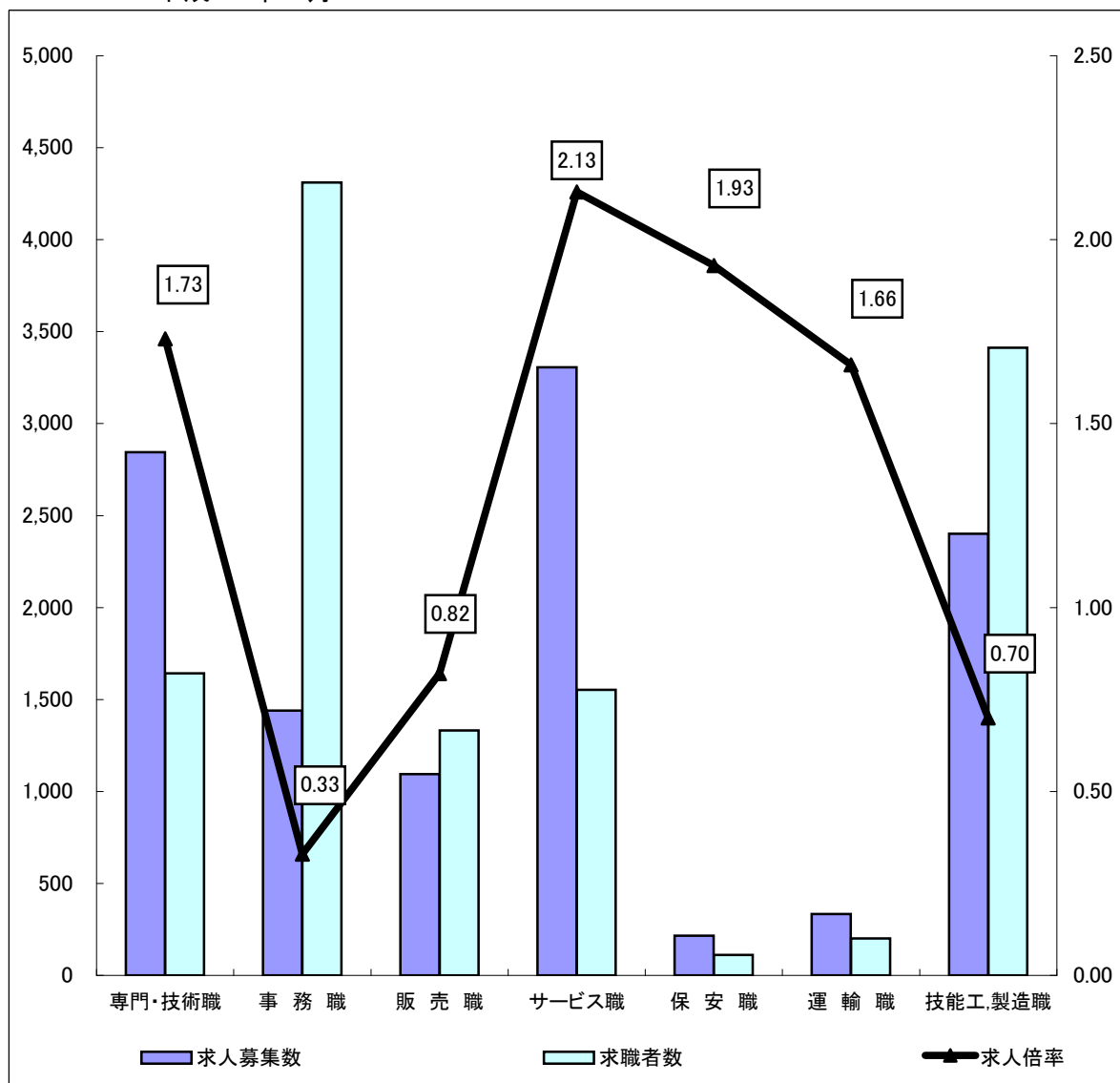
	専門・技術職	事務職	販売職	サービス職	保安職	運輸職	技能工・製造職	計
求人募集数	5,770	1,394	2,803	2,655	791	1,729	2,961	18,209
求職者数	5,126	9,565	4,635	2,342	201	1,221	6,517	34,403
求人倍率	1.13	0.15	0.60	1.13	3.94	1.42	0.45	0.53

- (注) 1 求人募集数・求職者数・求人倍率は正式にはそれぞれ有効求人数・有効求職者数・有効求人倍率といいます。
 2 求人倍率は、求職者1人あたりの求人募集数を意味しています。
 3 [職業]の合計欄には、[管理職] [農林漁業職] [職業分類不能] を含みます。
 4 常用とは、雇用契約において雇用期間の定めがないか又は4ヶ月以上の雇用期間が定められているもの(季節労働者を除く)をいいます。
 5 常用的パートとは、パートタイムのうち雇用期間の定めがないか又は4ヶ月以上の雇用期間によって就労するものをいいます。

求人・求職バランスシート(常用的パート)

ハローワーク南部5所

平成22年11月



*求人募集数・求職者数は左目盛(人)、求人倍率は右目盛(倍)

	専門・技術職	事務職	販売職	サービス職	保安職	運輸職	技能工・製造職	計
求人募集数	2,845	1,439	1,094	3,306	216	333	2,401	11,650
求職者数	1,643	4,311	1,331	1,553	112	201	3,412	15,241
求人倍率	1.73	0.33	0.82	2.13	1.93	1.66	0.70	0.76

- (注) 1 求人募集数・求職者数・求人倍率は正式にはそれぞれ有効求人数・有効求職者数・有効求人倍率といいます。
 2 求人倍率は、求職者1人あたりの求人募集数を意味しています。
 3 [職業]の合計欄には、[管理職] [農林漁業職] [職業分類不能] を含みます。

求人・求職バランスシート

平成22年11月

ハローワーク北部3所

職業別	年齢別	常 用					常 用 的 パ ー ト						
		合 計	～24歳	25歳～	35歳～	45歳～	55歳～	合 計	～24歳	25歳～	35歳～	45歳～	55歳～
合 計	求人募集数	2,438	598	566	459	360	455	1,886	357	351	348	343	487
	求職者数	4,187	520	990	920	801	956	2,504	189	495	549	443	828
	求人倍率	0.58	1.15	0.57	0.50	0.45	0.48	0.75	1.89	0.71	0.63	0.77	0.59
専 門 ・ 技 術 職	求人募集数	720	169	151	132	121	147	361	73	70	65	63	90
	求職者数	453	53	131	94	110	65	245	17	67	67	42	52
	求人倍率	1.59	3.19	1.15	1.40	1.10	2.26	1.47	4.29	1.04	0.97	1.50	1.73
事 務 職	求人募集数	157	59	34	22	18	24	147	31	29	28	26	33
	求職者数	874	105	269	216	131	153	556	36	152	176	94	98
	求人倍率	0.18	0.56	0.13	0.10	0.14	0.16	0.26	0.86	0.19	0.16	0.28	0.34
販 売 職	求人募集数	367	113	94	67	42	51	279	54	54	53	50	68
	求職者数	358	68	94	74	68	54	196	22	53	49	31	41
	求人倍率	1.03	1.66	1.00	0.91	0.62	0.94	1.42	2.45	1.02	1.08	1.61	1.66
サ ー ビ ス 職	求人募集数	252	79	66	45	25	37	640	125	123	116	113	163
	求職者数	326	74	88	67	45	52	379	43	80	66	66	124
	求人倍率	0.77	1.07	0.75	0.67	0.56	0.71	1.69	2.91	1.54	1.76	1.71	1.31
保 安 職	求人募集数	215	43	42	41	40	49	7	5	2	0	0	0
	求職者数	42	3	4	1	5	29	20	0	2	2	0	16
	求人倍率	5.12	14.33	10.50	41.00	8.00	1.69	0.35	0.00	1.00	0.00	0.00	0.00
運 輸 職	求人募集数	104	34	25	17	16	12	45	15	10	8	6	6
	求職者数	297	10	35	79	85	88	24	0	1	3	3	17
	求人倍率	0.35	3.40	0.71	0.22	0.19	0.14	1.88	0.00	10.00	2.67	2.00	0.35
技 能 工 ・ 製 造 職	求人募集数	606	171	147	110	80	98	406	84	78	74	70	100
	求職者数	1,747	193	352	366	346	490	1,041	63	137	178	202	461
	求人倍率	0.35	0.89	0.42	0.30	0.23	0.20	0.39	1.33	0.57	0.42	0.35	0.22

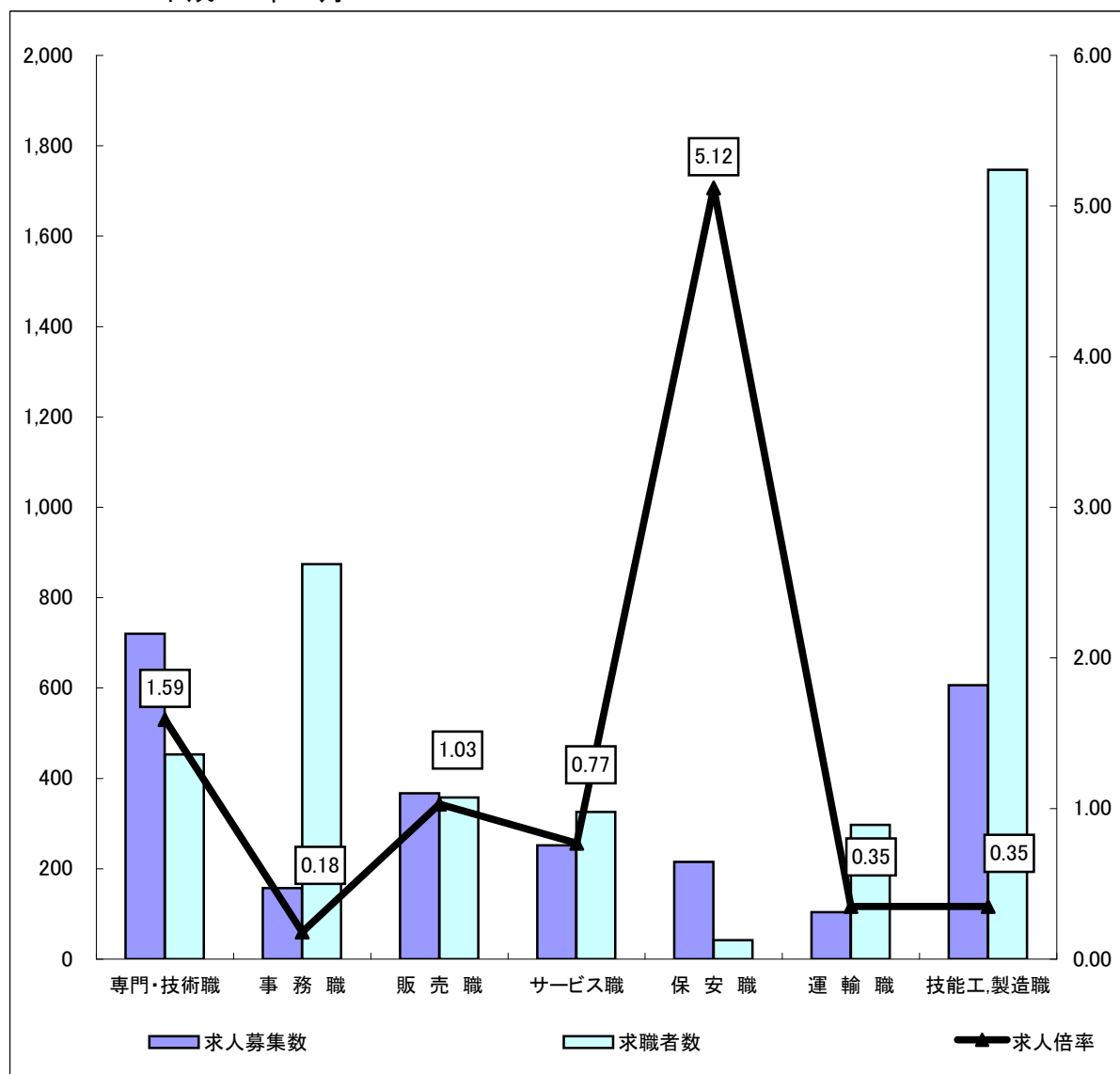
(注)

- この数値は、京都市内北部3公共職業安定所の合計数です。
- 求人募集数・求職者数・求人倍率は、正式にはそれぞれ有効求人数・有効求職者数・有効求人倍率といます。
- 求人倍率は、求職者1人あたりの求人募集数を意味しています。
- 「職業」の合計欄には、「管理職」「農林漁業職」「職業分類不能」を含みます。
- 常用とは、雇用契約において雇用期間の定めがないか又は4ヶ月以上の雇用期間が定められているもの(季節労働者を除く)をいいます。
- 常用的パートとは、パートタイムの内雇用期間の定めがないか又は4ヶ月以上の雇用期間によって就労するものをいいます。

求人・求職バランスシート(常用)

ハローワーク北部3所

平成22年11月



*求人募集数・求職者数は左目盛(人)、求人倍率は右目盛(倍)

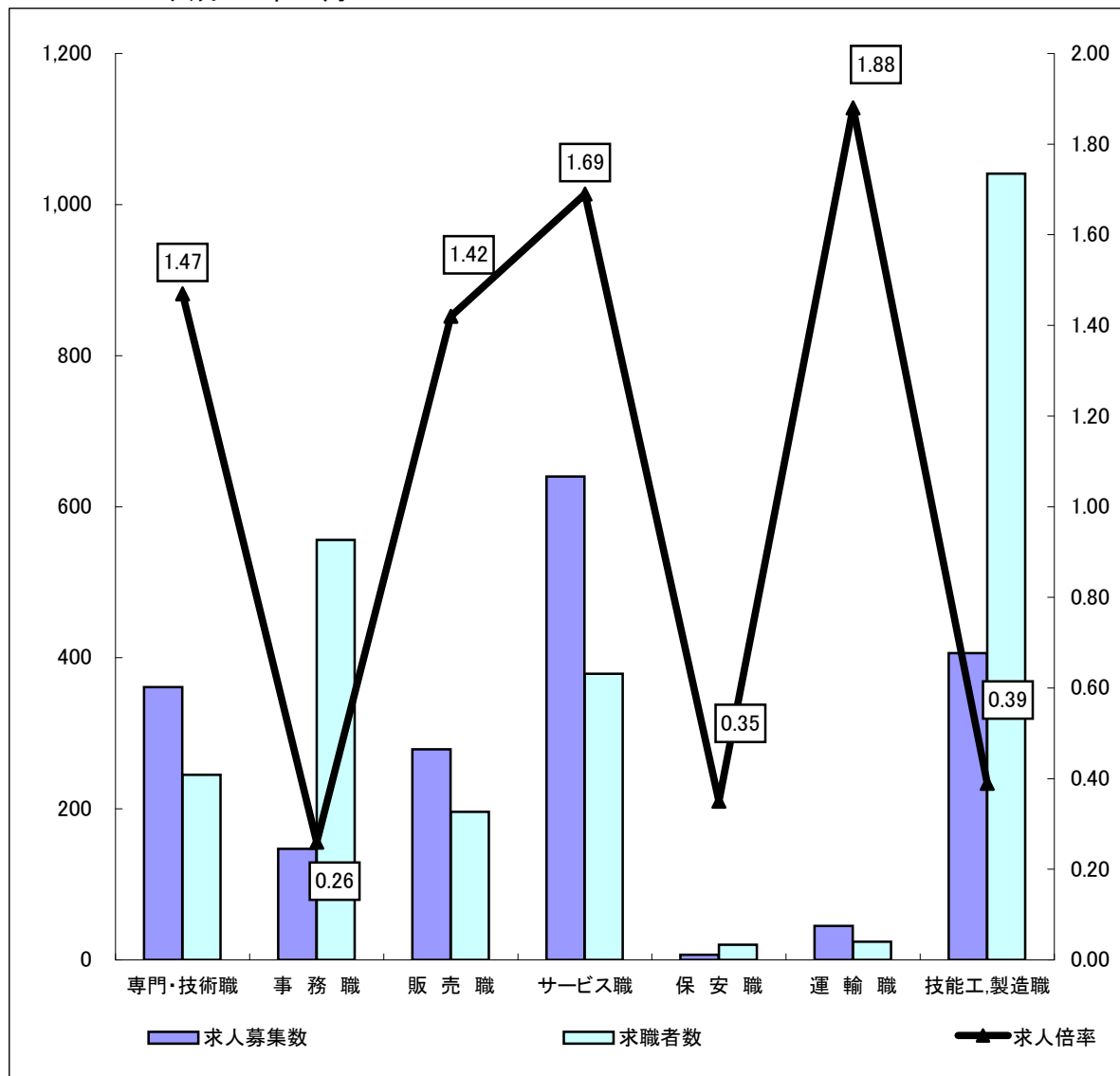
	専門・技術職	事務職	販売職	サービス職	保安職	運輸職	技能工・製造職	計
求人募集数	720	157	367	252	215	104	606	2,438
求職者数	453	874	358	326	42	297	1,747	4,187
求人倍率	1.59	0.18	1.03	0.77	5.12	0.35	0.35	0.58

- (注) 1 求人募集数・求職者数・求人倍率は正式にはそれぞれ有効求人数・有効求職者数・有効求人倍率といいます。
 2 求人倍率は、求職者1人あたりの求人募集数を意味しています。
 3 [職業]の合計欄には、[管理職] [農林漁業職] [職業分類不能] を含みます。
 4 常用とは、雇用契約において雇用期間の定めがないか又は4ヶ月以上の雇用期間が定められているもの(季節労働者を除く)をいいます。
 5 常用的パートとは、パートタイムのうち雇用期間の定めがないか又は4ヶ月以上の雇用期間によって就労するものをいいます。

求人・求職バランスシート(常用的パート)

ハローワーク北部3所

平成22年11月



*求人募集数・求職者数は左目盛(人)、求人倍率は右目盛(倍)

	専門・技術職	事務職	販売職	サービス職	保安職	運輸職	技能工・製造職	計
求人募集数	361	147	279	640	7	45	406	1,886
求職者数	245	556	196	379	20	24	1,041	2,504
求人倍率	1.47	0.26	1.42	1.69	0.35	1.88	0.39	0.75

- (注) 1 求人募集数・求職者数・求人倍率は正式にはそれぞれ有効求人数・有効求職者数・有効求人倍率といいます。
 2 求人倍率は、求職者1人あたりの求人募集数を意味しています。
 3 [職業]の合計欄には、[管理職] [農林漁業職] [職業分類不能] を含みます。