

求人・求職バランスシート（平成24年2月分）

京都労働局

◎常用

職業計	求人募集数	求職者数	求人倍率
職業計	24,804	36,928	0.67
専門的・技術的職業	7,276	6,648	1.09
機械・電気技術者	282	352	0.80
鉱工業技術者	29	50	0.58
建築・土木技術者等	573	413	1.39
情報処理技術者	475	462	1.03
その他の技術者	48	156	0.31
医師・薬剤師等	145	42	3.45
保健師・助産師等	1,669	339	4.92
医療技術者	467	151	3.09
その他の保健医療	941	596	1.58
社会福祉専門の職業	2,031	1,458	1.39
美術家・デザイナー等	301	839	0.36
その他の専門的職業	315	790	0.40
管理的職業	51	114	0.45
事務的職業	2,212	10,334	0.21
一般事務員	1,568	8,422	0.19
会計事務員	205	873	0.23
生産関連事務員	79	172	0.46
営業・販売関連事務員	303	790	0.38
外勤事務員	2	1	2.00
運輸・通信事務員	43	31	1.39
事務用機器操作の職業	12	45	0.27
販売の職業	4,168	4,821	0.86
商品販売の職業	3,618	4,633	0.78
販売類似の職業	550	188	2.93
サービスの職業	4,129	2,762	1.49
家庭生活支援サービス	195	276	0.71
生活衛生サービス職	705	357	1.97
飲食物調理の職業	2,025	1,033	1.96
接客・給仕の職業	900	604	1.49
居住施設・ビルの管理	121	263	0.46
その他のサービス職	183	228	0.80
保安の職業	661	213	3.10
農林漁業の職業	76	176	0.43
運輸・通信の職業	2,065	1,260	1.64
鉄道運転の職業	0	2	-
自動車運転の職業	2,021	1,129	1.79
船舶・航空機運転	0	2	-
その他の運輸の職業	22	102	0.22
通信の職業	22	25	0.88
生産工程・労務の職業	4,166	8,164	0.51
金属材料製造の職業	21	67	0.31
化学製品製造の職業	17	51	0.33
窯業製品製造の職業	19	49	0.39
土石製品製造の職業	5	7	0.71
金属加工の職業	472	401	1.18
金属溶接・溶断の職業	59	79	0.75
一般機械器具組立修理	162	639	0.25
電気機械器具組立修理	217	471	0.46
輸送用機械組立修理	227	172	1.32
計器・光学機組立修理	7	5	1.40
精製・製粉・調味製造	2	13	0.15
食料品製造の職業	191	462	0.41
飲料・たばこ製造	23	10	2.30
紡績の職業	54	102	0.53
衣服・繊維製品製造	80	100	0.80
木・竹・草・つる製造	40	92	0.43
パルプ・紙・紙製品	22	38	0.58
印刷・製本の職業	94	232	0.41
ゴム・プラスチック	79	41	1.93
革・革製品製造	3	6	0.50
装身具等製造の職業	13	26	0.50
その他の製造制作	165	1,412	0.12
定置・建設機械運転	47	63	0.75
電気作業者	368	177	2.08
採掘の職業	5	2	2.50
建設体工事の職業	267	55	4.85
建設の職業	463	248	1.87
土木の職業	333	261	1.28
運輸労務の職業	317	1,056	0.30
その他の労務の職業	394	1,827	0.22
分類不能の職業	3,437	-	-
(IT関連の職業計)	767	1,033	0.73
(IT技術関連)	505	548	0.92
(IT操作関連)	120	368	0.33
(IT製造関連)	132	117	1.13
(福祉関連の職業計)	3,871	1,797	2.15
(介護関連)	1,924	1,320	1.46
(その他の福祉)	1,947	477	4.08

◎常用的パート

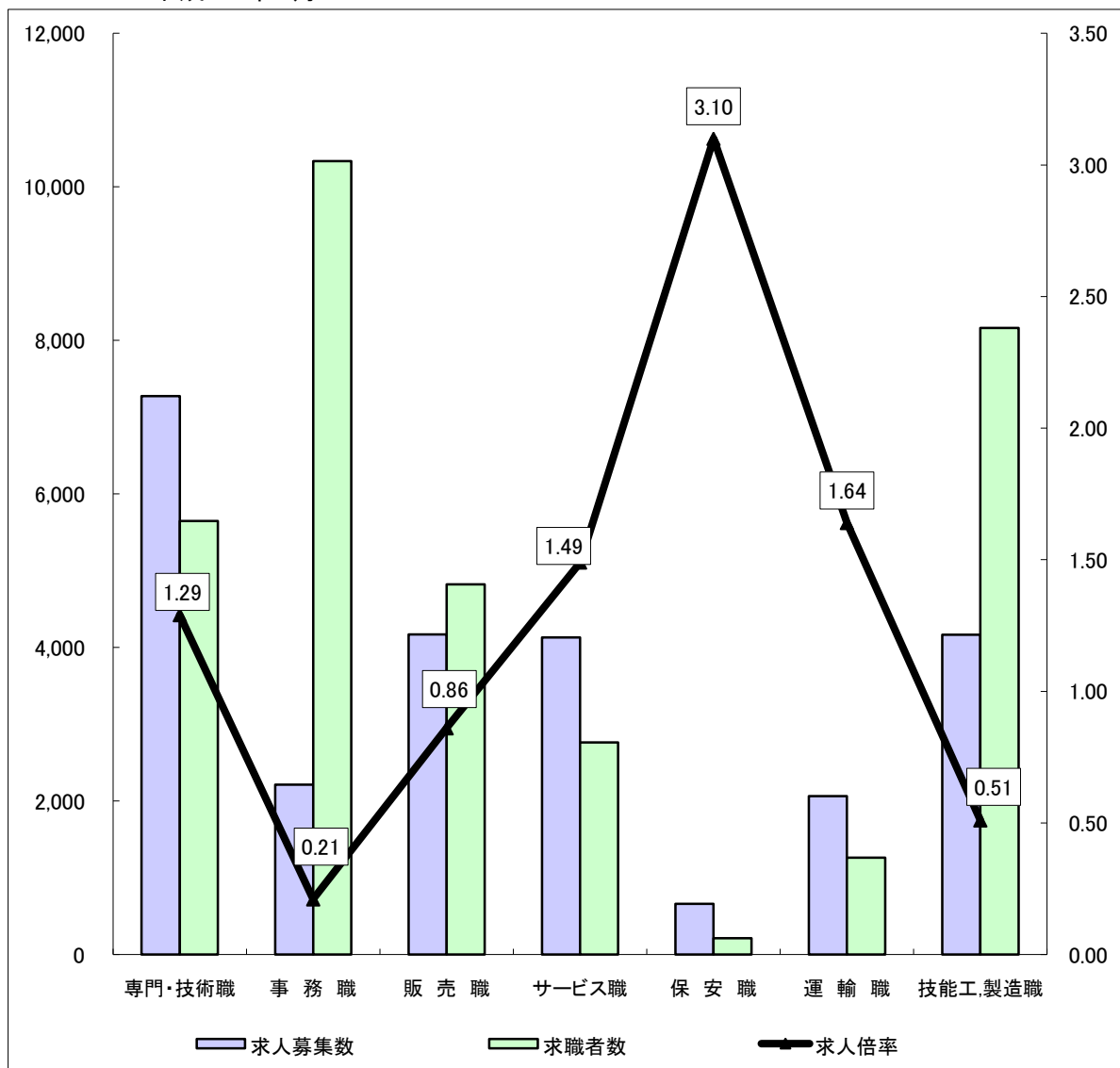
職業計	求人募集数	求職者数	求人倍率
職業計	16,916	16,769	1.01
専門的・技術的職業	3,643	1,865	1.95
機械・電気技術者	9	23	0.39
鉱工業技術者	4	9	0.44
建築・土木技術者等	11	17	0.65
情報処理技術者	13	26	0.50
その他の技術者	3	15	0.20
医師・薬剤師等	139	31	4.48
保健師・助産師等	1,078	330	3.27
医療技術者	250	59	4.24
その他の保健医療	366	225	1.63
社会福祉専門の職業	1,205	775	1.55
美術家・デザイナー等	134	96	1.40
その他の専門的職業	431	259	1.66
管理的職業	2	12	0.17
事務的職業	1,988	4,376	0.45
一般事務員	1,338	3,857	0.35
会計事務員	205	238	1.00
生産関連事務員	127	88	1.44
営業・販売関連事務員	205	162	1.27
外勤事務員	5	3	1.67
運輸・通信事務員	51	11	4.64
事務用機器操作の職業	25	17	1.47
販売の職業	1,633	1,333	1.15
商品販売の職業	1,493	1,312	1.14
販売類似の職業	40	21	1.90
サービスの職業	4,836	1,780	2.72
家庭生活支援サービス	548	204	2.69
生活衛生サービス職	332	151	2.20
飲食物調理の職業	1,774	689	2.57
接客・給仕の職業	2,000	453	4.42
居住施設・ビルの管理	82	150	0.55
その他のサービス職	100	133	0.75
保安の職業	289	92	3.14
農林漁業の職業	49	38	1.29
運輸・通信の職業	432	228	1.89
鉄道運転の職業	0	0	-
自動車運転の職業	385	178	2.16
船舶・航空機運転	0	0	-
その他の運輸の職業	29	23	1.26
通信の職業	18	27	0.67
生産工程・労務の職業	3,144	4,214	0.75
金属材料製造の職業	3	13	0.23
化学製品製造の職業	17	12	1.42
窯業製品製造の職業	5	8	0.63
土石製品製造の職業	3	2	1.50
金属加工の職業	78	49	1.59
金属溶接・溶断の職業	2	3	0.67
一般機械器具組立修理	34	124	0.27
電気機械器具組立修理	97	129	0.75
輸送用機械組立修理	19	13	1.46
計器・光学機組立修理	1	5	0.20
精製・製粉・調味製造	8	10	0.80
食料品製造の職業	432	297	1.45
飲料・たばこ製造	46	2	23.00
紡績の職業	20	40	0.50
衣服・繊維製品製造	94	80	1.18
木・竹・草・つる製造	9	9	1.00
パルプ・紙・紙製品	15	20	0.75
印刷・製本の職業	39	32	1.22
ゴム・プラスチック	60	25	2.40
革・革製品製造	0	0	-
装身具等製造の職業	9	6	1.50
その他の製造制作	110	510	0.22
定置・建設機械運転	6	7	0.86
電気作業者	18	9	2.00
採掘の職業	2	0	-
建設体工事の職業	9	3	3.00
建設の職業	17	14	1.21
土木の職業	42	16	2.63
運輸労務の職業	453	373	1.21
その他の労務の職業	1,496	2,403	0.62
分類不能の職業	1,821	-	-
(IT関連の職業計)	76	106	0.72
(IT技術関連)	13	28	0.46
(IT操作関連)	39	43	0.91
(IT製造関連)	24	34	0.71
(福祉関連の職業計)	2,680	1,038	2.58
(介護関連)	1,509	664	2.27
(その他の福祉)	1,171	374	3.13

- ※ この数値は、京都労働局管内の公共職業安定所の合計数です。
- ※ 求人募集数・求職者数・求人倍率は正式にはそれぞれ有効求人数・有効求職者数・有効求人倍率といます。
- ※ 常用とは、雇用契約において雇用期間の定めがない又は4ヶ月以上の雇用期間が定められているもの(季節労働者を除く)をいいます。
- ※ 常用的パートとは、パートタイムの内雇用期間の定めがない又は4ヶ月以上の雇用期間によって就労するものをいいます。
- ※ 有効求人倍率は原数値
- ※ 「IT関連の職業」及び「福祉関連の職業」についてはそれぞれの職業から抽出した内数
- ※ 資料出所：職業安定業務統計
- 「IT技術関連」とは……電子機器技術者、半導体技術者、システムエンジニア、プログラマー、グラフィックデザイナーなど
- 「IT操作関連」とは……キーバンチャー、電子計算機オペレーターなど
- 「IT製造関連」とは……電子通信機械機器組立・修理工、半導体製品製造工、電子計算機組立・調整工、記録媒体製造工、電子機器部品製造工、電子計算機保守員、CADオペレーター、電子通信設備工など
- 「介護関連」とは……福祉施設指導専門員、福祉施設母・寮父、ケアマネージャー、家政婦(夫)、ホームヘルパーなど
- 「その他の福祉」とは……保健師、助産師、理学・作業療法士、機能・言語聴覚士、福祉相談指導員など

求人・求職バランスシート(常用)

京都労働局

平成24年2月



*求人募集数・求職者数は左目盛(人)、求人倍率は右目盛(倍)

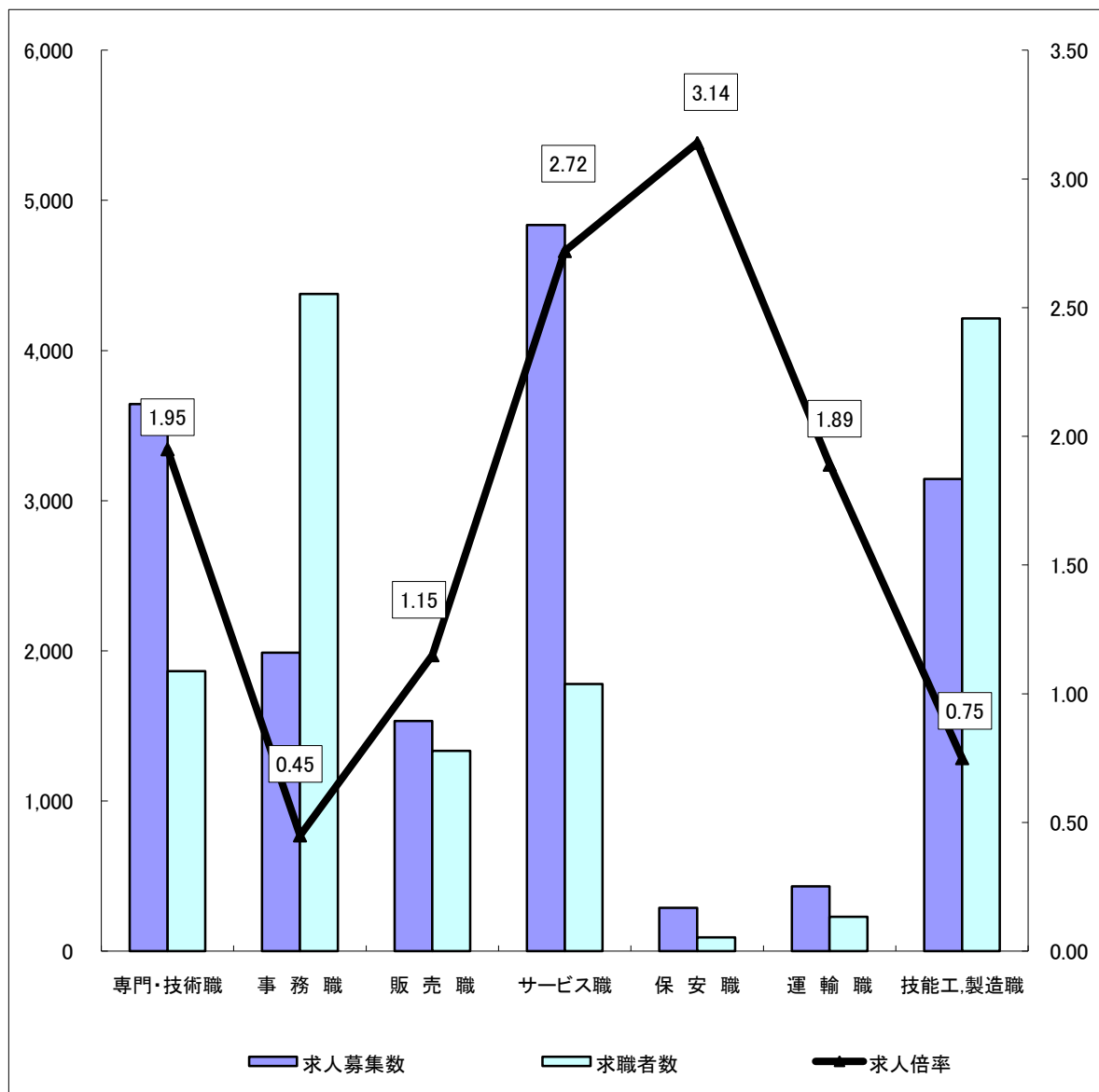
	専門・技術職	事務職	販売職	サービス職	保安職	運輸職	技能工・製造職	計
求人募集数	7,276	2,212	4,168	4,129	661	2,065	4,166	24,804
求職者数	5,648	10,334	4,821	2,762	213	1,260	8,164	36,928
求人倍率	1.29	0.21	0.86	1.49	3.10	1.64	0.51	0.67

- (注) 1 求人募集数・求職者数・求人倍率は正式にはそれぞれ有効求人数・有効求職者数・有効求人倍率といいます。
 2 求人倍率は、求職者1人あたりの求人募集数を意味しています。
 3 [職業]の合計欄には、[管理職] [農林漁業職] [職業分類不能] を含みます。
 4 常用とは、雇用契約において雇用期間の定めがないか又は4ヶ月以上の雇用期間が定められているもの(季節労働者を除く)をいいます。
 5 常用的パートとは、パートタイムのうち雇用期間の定めがないか又は4ヶ月以上の雇用期間によって就労するものをいいます。

求人・求職バランスシート(常用的パート)

京都労働局

平成24年2月



*求人募集数・求職者数は左目盛(人)、求人倍率は右目盛(倍)

	専門・技術職	事務職	販売職	サービス職	保安職	運輸職	技能工・製造職	計
求人募集数	3,643	1,988	1,533	4,836	289	432	3,144	15,916
求職者数	1,865	4,376	1,333	1,780	92	228	4,214	15,759
求人倍率	1.95	0.45	1.15	2.72	3.14	1.89	0.75	1.01

- (注) 1 求人募集数・求職者数・求人倍率は正式にはそれぞれ有効求人数・有効求職者数・有効求人倍率といえます。
 2 求人倍率は、求職者1人あたりの求人募集数を意味しています。
 3 [職業]の合計欄には、[管理職] [農林漁業職] [職業分類不能] を含みます。

求人・求職バランスシート（平成24年2月分）

南部5所計

◎常用

職業計	求人募集数	求職者数	求人倍率
職業計	21,776	33,082	0.66
専門的・技術的職業	6,232	6,173	1.02
機械・電気技術者	242	327	0.74
鉱工業技術者	29	48	0.60
建築・土木技術者等	488	355	1.37
情報処理技術者	470	444	1.06
その他の技術者	42	147	0.29
医師・薬剤師等	125	38	3.29
保健師、助産師等	1,397	294	4.75
医療技術者	399	138	2.89
その他の保健医療	891	550	1.62
社会福祉専門の職業	1,578	1,262	1.25
美術家、デザイナー等	287	823	0.35
その他の専門的職業	284	747	0.38
管理的職業	44	108	0.41
事務的職業	2,006	9,503	0.21
一般事務員	1,392	7,672	0.18
会計事務員	193	844	0.23
生産関連事務員	74	158	0.47
営業・販売関連事務員	295	756	0.39
外勤事務員	2	1	2.00
運輸・通信事務員	40	28	1.43
事務用機器操作の職業	10	44	0.23
販売の職業	3,632	4,490	0.81
商品販売の職業	3,179	4,318	0.74
販売類似の職業	453	172	2.63
サービスの職業	3,788	2,452	1.64
家庭生活支援サービス	146	264	0.55
生活衛生サービス職	653	332	1.97
飲食物調理の職業	1,936	917	2.11
接客・給仕の職業	782	513	1.52
居住施設・ビルの管理	115	253	0.45
その他のサービス職	156	173	0.90
保安の職業	529	189	2.80
農林漁業の職業	68	140	0.41
運輸・通信の職業	1,947	1,030	1.89
鉄道運転の職業	0	1	-
自動車運転の職業	1,911	920	2.08
船舶・航空機運転		0	-
その他の運輸の職業	17	85	0.20
通信の職業	19	24	0.79
生産工程・労務の職業	3,539	6,605	0.54
金属材料製造の職業	12	51	0.24
化学製品製造の職業	14	44	0.32
窯業製品製造の職業	15	42	0.36
土石製品製造の職業	4	6	0.67
金属加工の職業	391	333	1.17
金属溶接・溶断の職業	52	60	0.87
一般機械器具組立修理	130	539	0.24
電気機械器具組立修理	184	424	0.43
輸送用機械組立修理	160	134	1.19
計器・光学機組立修理	7	5	1.40
精製・製粉・調味製造	2	12	0.17
食料品製造の職業	151	421	0.36
飲料・たばこ製造	17	9	1.89
紡績の職業	46	90	0.51
衣服・繊維製品製造	55	86	0.64
木・竹・草・つる製造	34	78	0.44
パルプ・紙・紙製品	22	37	0.59
印刷・製本の職業	87	222	0.39
ゴム・プラスチック	68	36	1.89
革・革製品製造	3	5	0.60
装身具等製造の職業	13	23	0.57
その他の製造制作	144	1,057	0.14
定置・建設機械運転	35	51	0.69
電気作業者	312	146	2.14
採掘の職業	4	1	4.00
建設体工事の職業	249	48	5.19
建設の職業	429	196	2.19
土木の職業	283	188	1.51
運輸労務の職業	277	933	0.30
その他の労務の職業	339	1,328	0.26
分類不能の職業	3,392	-	-
(IT関連の職業計)	737	985	0.75
(IT技術関連)	495	523	0.95
(IT操作関連)	114	358	0.32
(IT製造関連)	128	104	1.23
(福祉関連の職業計)	3,071	1,575	1.95
(介護関連)	1,454	1,151	1.26
(その他の福祉)	1,617	424	3.81

◎常用的パート

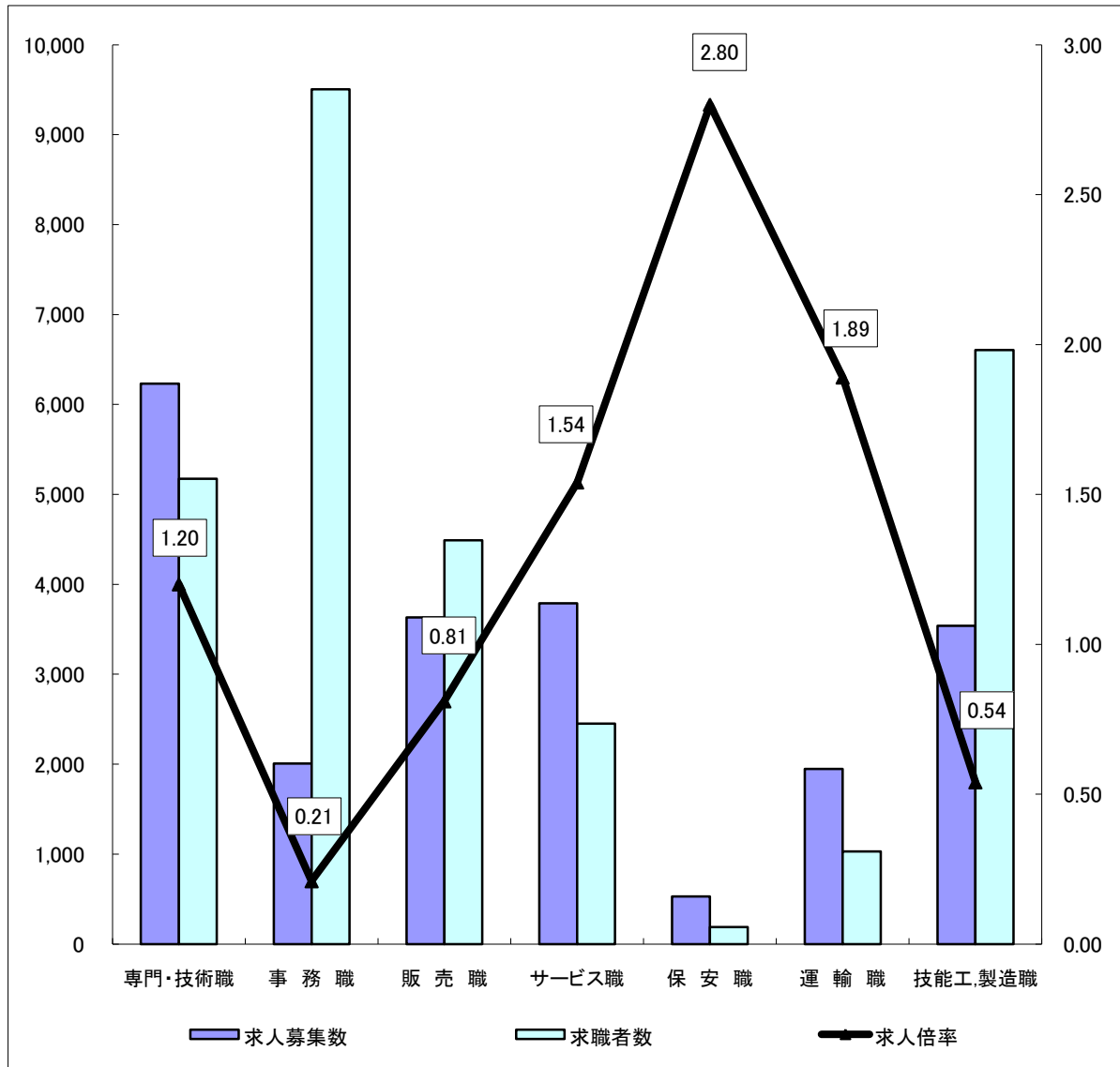
職業計	求人募集数	求職者数	求人倍率
職業計	13,796	13,640	1.01
専門的・技術的職業	3,261	1,687	1.96
機械・電気技術者	9	22	0.41
鉱工業技術者	4	8	0.50
建築・土木技術者等	10	15	0.67
情報処理技術者	13	26	0.50
その他の技術者	3	14	0.21
医師・薬剤師等	120	31	3.87
保健師、助産師等	934	287	3.25
医療技術者	235	51	4.61
その他の保健医療	349	205	1.70
社会福祉専門の職業	1,067	675	1.58
美術家、デザイナー等	129	94	1.37
その他の専門的職業	388	239	1.62
管理的職業	1	12	0.08
事務的職業	1,777	3,900	0.46
一般事務員	1,214	3,421	0.35
会計事務員	184	219	0.84
生産関連事務員	110	82	1.34
営業・販売関連事務員	191	156	1.22
外勤事務員	5	1	5.00
運輸・通信事務員	48	7	6.86
事務用機器操作の職業	25	14	1.79
販売の職業	1,252	1,163	1.08
商品販売の職業	1,213	1,149	1.06
販売類似の職業	39	14	2.79
サービスの職業	4,051	1,466	2.76
家庭生活支援サービス	476	182	2.62
生活衛生サービス職	303	134	2.26
飲食物調理の職業	1,583	571	2.77
接客・給仕の職業	1,538	359	4.28
居住施設・ビルの管理	73	137	0.53
その他のサービス職	78	83	0.94
保安の職業	273	81	3.37
農林漁業の職業	44	28	1.67
運輸・通信の職業	393	210	1.87
鉄道運転の職業			-
自動車運転の職業	348	165	2.11
船舶・航空機運転			-
その他の運輸の職業	28	20	1.40
通信の職業	17	25	0.68
生産工程・労務の職業	2,744	3,329	0.82
金属材料製造の職業	0	7	-
化学製品製造の職業	11	9	1.22
窯業製品製造の職業	5	6	0.83
土石製品製造の職業	2	2	1.00
金属加工の職業	70	41	1.71
金属溶接・溶断の職業	2	3	0.67
一般機械器具組立修理	31	91	0.34
電気機械器具組立修理	90	107	0.84
輸送用機械組立修理	16	12	1.33
計器・光学機組立修理	1	5	0.20
精製・製粉・調味製造	6	9	0.67
食料品製造の職業	373	262	1.42
飲料・たばこ製造	26	2	13.00
紡績の職業	14	32	0.44
衣服・繊維製品製造	74	59	1.25
木・竹・草・つる製造	8	9	0.89
パルプ・紙・紙製品	15	20	0.75
印刷・製本の職業	39	30	1.30
ゴム・プラスチック	54	21	2.57
革・革製品製造	0		-
装身具等製造の職業	9	6	1.50
その他の製造制作	104	359	0.29
定置・建設機械運転	2	5	0.40
電気作業者	18	8	2.25
採掘の職業	2		-
建設体工事の職業	9	3	3.00
建設の職業	15	13	1.15
土木の職業	42	15	2.80
運輸労務の職業	394	343	1.15
その他の労務の職業	1,312	1,850	0.71
分類不能の職業	1,784	-	-
(IT関連の職業計)	71	98	0.72
(IT技術関連)	13	28	0.46
(IT操作関連)	38	40	0.95
(IT製造関連)	20	30	0.67
(福祉関連の職業計)	2,331	906	2.57
(介護関連)	1,313	583	2.25
(その他の福祉)	1,018	323	3.15

- ※ この数値は、京都府内南部5公共職業安定所の合計数です。
- ※ 求人募集数・求職者数・求人倍率は正式にはそれぞれ有効求人数・有効求職者数・有効求人倍率といます。
- ※ 常用とは、雇用契約において雇用期間の定めがない又は4ヶ月以上の雇用期間が定められているもの(季節労働者を除く)をいいます。
- ※ 常用的パートとは、パートタイムの内雇用期間の定めがない又は4ヶ月以上の雇用期間によって就労するものをいいます。
- ※ 有効求人倍率は原数値
- ※ 「IT関連の職業」及び「福祉関連の職業」についてはそれぞれの職業から抽出した内数
- ※ 資料出所：職業安定業務統計
- 「IT技術関連」とは……電子機器技術者、半導体技術者、システムエンジニア、プログラマー、グラフィックデザイナーなど
- 「IT操作関連」とは……キーバンチャー、電子計算機オペレーターなど
- 「IT製造関連」とは……電子通信機械機器組立・修理工、半導体製品製造工、電子計算機組立・調整工、記録媒体製造工、電子機器部品製造工、電子計算機保守員、CADオペレーター、電子通信設備工など
- 「介護関連」とは……福祉施設指導専門員、福祉施設母・寮父、ケアマネージャー、家政婦(夫)、ホームヘルパーなど
- 「その他の福祉」とは……保健師、助産師、理学・作業療法士、機能・言語聴覚士、福祉相談指導員など

求人・求職バランスシート(常用)

ハローワーク南部5所

平成24年2月



*求人募集数・求職者数は左目盛(人)、求人倍率は右目盛(倍)

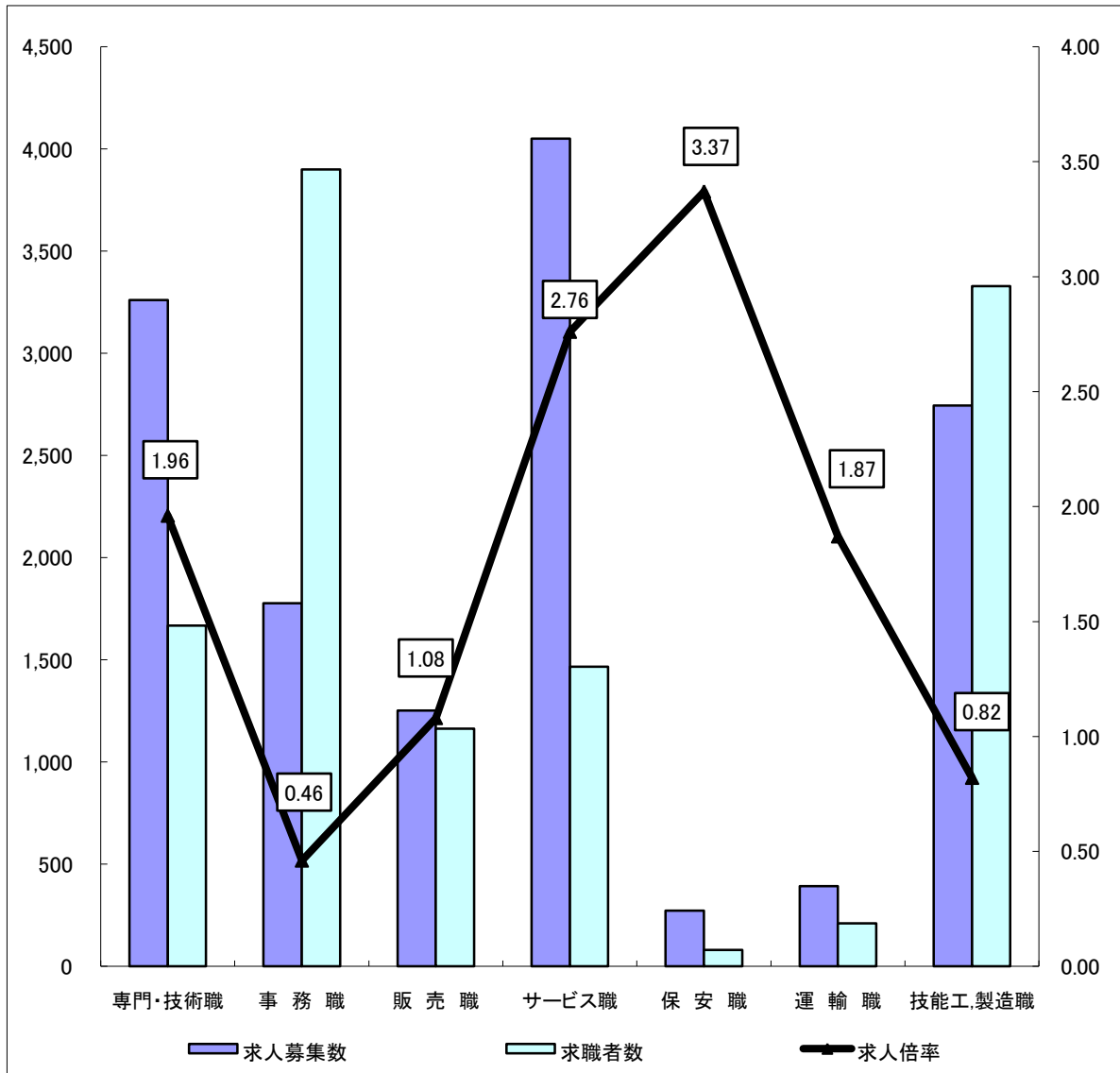
	専門・技術職	事務職	販売職	サービス職	保安職	運輸職	技能工・製造職	計
求人募集数	6,232	2,006	3,632	3,788	529	1,947	3,539	21,775
求職者数	5,173	9,503	4,490	2,452	189	1,030	6,605	33,082
求人倍率	1.20	0.21	0.81	1.54	2.80	1.89	0.54	0.66

- (注) 1 求人募集数・求職者数・求人倍率は正式にはそれぞれ有効求人数・有効求職者数・有効求人倍率といいます。
 2 求人倍率は、求職者1人あたりの求人募集数を意味しています。
 3 [職業]の合計欄には、[管理職] [農林漁業職] [職業分類不能] を含みます。
 4 常用とは、雇用契約において雇用期間の定めがないか又は4ヶ月以上の雇用期間が定められているもの(季節労働者を除く)をいいます。
 5 常用的パートとは、パートタイムのうち雇用期間の定めがないか又は4ヶ月以上の雇用期間によって就労するものをいいます。

求人・求職バランスシート(常用的パート)

ハローワーク南部5所

平成24年2月



*求人募集数・求職者数は左目盛(人)、求人倍率は右目盛(倍)

	専門・技術職	事務職	販売職	サービス職	保安職	運輸職	技能工・製造職	計
求人募集数	3,261	1,777	1,252	4,051	273	393	2,744	13,796
求職者数	1,667	3,900	1,163	1,466	81	210	3,329	13,640
求人倍率	1.96	0.46	1.08	2.76	3.37	1.87	0.82	1.01

- (注) 1 求人募集数・求職者数・求人倍率は正式にはそれぞれ有効求人数・有効求職者数・有効求人倍率といいます。
 2 求人倍率は、求職者1人あたりの求人募集数を意味しています。
 3 [職業]の合計欄には、[管理職] [農林漁業職] [職業分類不能] を含みます。

求人・求職バランスシート（平成24年2月分）

北部3所計

◎常用

職業計	求人募集数	求職者数	求人倍率
職業計	3,029	3,846	0.79
専門的・技術的職業	1,044	476	2.20
機械・電気技術者	40	25	1.60
鉱工業技術者	0	2	-
建築・土木技術者等	85	58	1.47
情報処理技術者	5	18	0.28
その他の技術者	6	9	0.67
医師・薬剤師等	20	4	5.00
保健師、助産師等	272	45	6.04
医療技術者	68	13	5.23
その他の保健医療	50	46	1.09
社会福祉専門の職業	453	196	2.31
美術家、デザイナー等	14	16	0.88
その他の専門的職業	31	43	0.72
管理的職業	7	6	1.17
事務的職業	206	831	0.25
一般事務員	176	750	0.23
会計事務員	12	29	0.41
生産関連事務員	5	14	0.36
営業・販売関連事務員	8	34	0.24
外勤事務員	0	-	-
運輸・通信事務員	3	3	1.00
事務用機器操作の職業	2	1	2.00
販売の職業	536	331	1.62
商品販売の職業	439	315	1.39
販売類似の職業	97	16	6.06
サービスの職業	341	310	1.10
家庭生活支援サービス	49	12	4.08
生活衛生サービス職	52	25	2.08
飲食物調理の職業	89	116	0.77
接客・給仕の職業	118	91	1.30
居住施設・ビルの管理	6	10	0.60
その他のサービス職	27	56	0.48
保安の職業	132	24	5.50
農林漁業の職業	18	36	0.51
運輸・通信の職業	118	230	0.51
鉄道運転の職業	0	1	-
自動車運転の職業	110	209	0.53
船舶・航空機運転	0	2	-
その他の運輸の職業	5	17	0.29
通信の職業	3	1	3.00
生産工程・労務の職業	627	1,559	0.40
金属材料製造の職業	9	16	0.56
化学製品製造の職業	3	7	0.43
窯業製品製造の職業	4	7	0.57
土石製品製造の職業	1	1	1.00
金属加工の職業	81	68	1.19
金属溶接・溶断の職業	7	19	0.37
一般機械器具組立修理	32	100	0.32
電気機械器具組立修理	33	47	0.70
輸送用機械組立修理	67	38	1.76
計器・光学機組立修理	0	-	-
精製・製粉・調味製造	0	1	-
食料品製造の職業	40	41	0.98
飲料・たばこ製造	6	1	6.00
紡績の職業	8	12	0.67
衣服・繊維製品製造	25	14	1.79
木・竹・草・つる製造	6	14	0.43
パルプ・紙・紙製品	0	1	-
印刷・製本の職業	7	10	0.70
ゴム・プラスチック	11	5	2.20
革・革製品製造	0	1	-
装身具等製造の職業	0	3	-
その他の製造制作	21	355	0.06
定置・建設機械運転	12	12	1.00
電気作業者	56	31	1.81
採掘の職業	1	1	1.00
建設体工事の職業	18	7	2.57
建設の職業	34	52	0.65
土木の職業	50	73	0.68
運輸労務の職業	40	123	0.33
その他の労務の職業	55	499	0.11
分類不能の職業	45	-	-
(IT関連の職業計)	20	48	0.42
(IT技術関連)	10	25	0.40
(IT操作関連)	6	10	0.60
(IT製造関連)	4	13	0.31
(福祉関連の職業計)	800	222	3.60
(介護関連)	470	169	2.78
(その他の福祉)	330	53	6.23

◎常用的パート

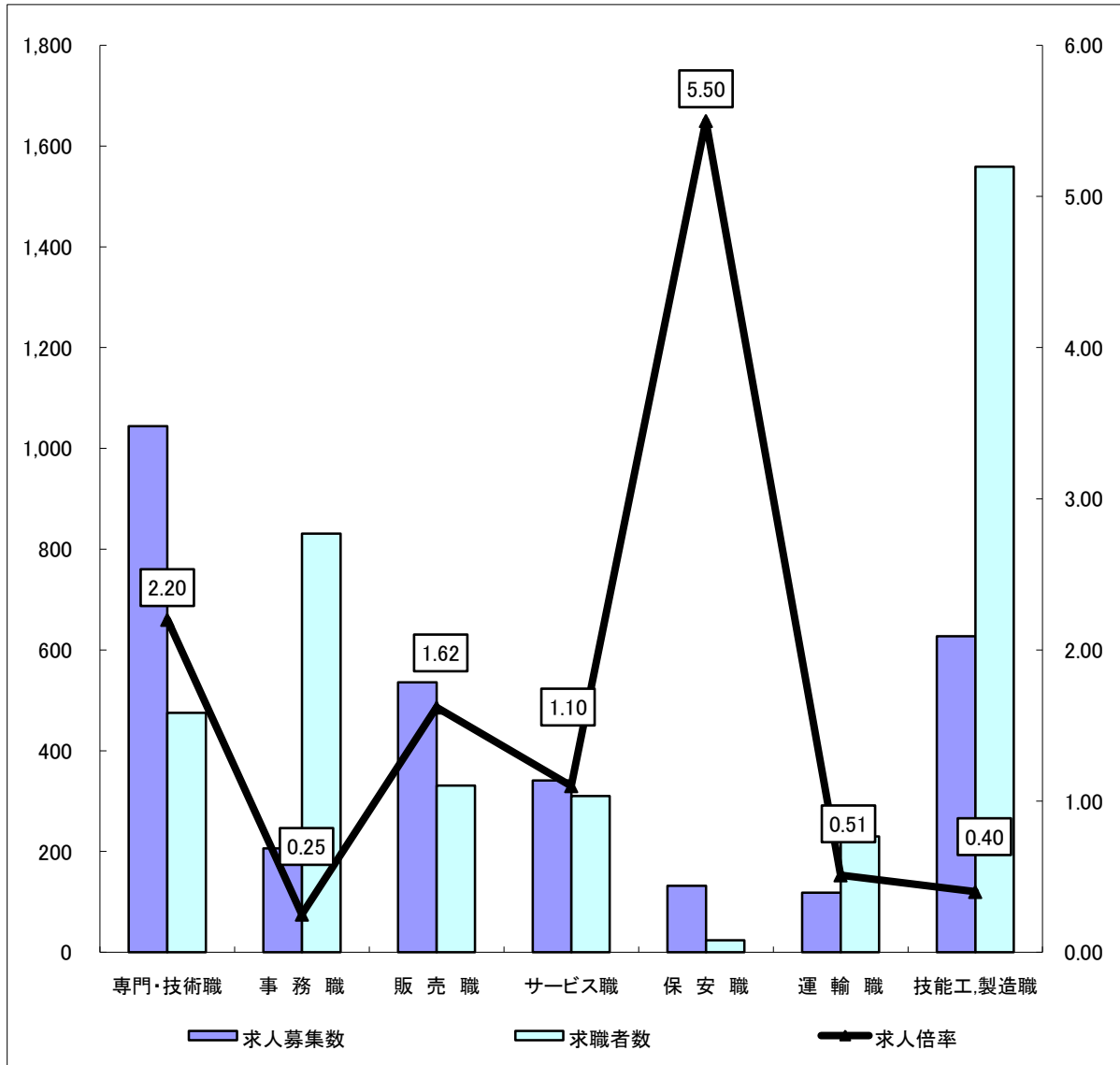
職業計	求人募集数	求職者数	求人倍率
職業計	2,120	2,119	1.00
専門的・技術的職業	382	198	1.93
機械・電気技術者	1	-	-
鉱工業技術者	0	1	-
建築・土木技術者等	1	2	0.50
情報処理技術者	0	-	-
その他の技術者	0	1	-
医師・薬剤師等	19	-	-
保健師、助産師等	144	43	3.35
医療技術者	15	8	1.88
その他の保健医療	17	20	0.85
社会福祉専門の職業	138	100	1.38
美術家、デザイナー等	5	2	2.50
その他の専門的職業	43	20	2.15
管理的職業	1	-	-
事務的職業	211	476	0.44
一般事務員	124	436	0.28
会計事務員	53	19	2.79
生産関連事務員	17	6	2.83
営業・販売関連事務員	14	6	2.33
外勤事務員	0	2	-
運輸・通信事務員	3	4	0.75
事務用機器操作の職業	0	3	-
販売の職業	281	170	1.65
商品販売の職業	280	163	1.72
販売類似の職業	1	7	0.14
サービスの職業	785	314	2.50
家庭生活支援サービス	72	22	3.27
生活衛生サービス職	29	17	1.71
飲食物調理の職業	191	118	1.62
接客・給仕の職業	462	94	4.91
居住施設・ビルの管理	9	13	0.69
その他のサービス職	22	50	0.44
保安の職業	16	11	1.45
農林漁業の職業	5	10	0.50
運輸・通信の職業	39	18	2.17
鉄道運転の職業	-	-	-
自動車運転の職業	37	13	2.85
船舶・航空機運転	-	-	-
その他の運輸の職業	1	3	0.33
通信の職業	1	2	0.50
生産工程・労務の職業	400	885	0.45
金属材料製造の職業	3	6	0.50
化学製品製造の職業	6	3	2.00
窯業製品製造の職業	0	2	-
土石製品製造の職業	1	-	-
金属加工の職業	8	8	1.00
金属溶接・溶断の職業	0	-	-
一般機械器具組立修理	3	33	0.09
電気機械器具組立修理	7	22	0.32
輸送用機械組立修理	3	1	3.00
計器・光学機組立修理	0	-	-
精製・製粉・調味製造	2	1	2.00
食料品製造の職業	59	35	1.69
飲料・たばこ製造	20	-	-
紡績の職業	6	8	0.75
衣服・繊維製品製造	20	21	0.95
木・竹・草・つる製造	1	-	-
パルプ・紙・紙製品	0	-	-
印刷・製本の職業	0	2	-
ゴム・プラスチック	6	4	1.50
革・革製品製造	0	-	-
装身具等製造の職業	0	-	-
その他の製造制作	6	151	0.04
定置・建設機械運転	4	2	2.00
電気作業者	0	1	-
採掘の職業	0	0	-
建設体工事の職業	0	-	-
建設の職業	2	1	2.00
土木の職業	0	1	-
運輸労務の職業	59	30	1.97
その他の労務の職業	184	553	0.33
分類不能の職業	37	-	-
(IT関連の職業計)	5	7	0.71
(IT技術関連)	0	-	-
(IT操作関連)	1	3	0.33
(IT製造関連)	4	4	1.00
(福祉関連の職業計)	349	132	2.64
(介護関連)	196	81	2.42
(その他の福祉)	153	51	3.00

- ※ この数値は、京都府内北部3公共職業安定所の合計数です。
- ※ 求人募集数・求職者数・求人倍率は正式にはそれぞれ有効求人数・有効求職者数・有効求人倍率といます。
- ※ 常用とは、雇用契約において雇用期間の定めがない又は4ヶ月以上の雇用期間が定められているもの(季節労働者を除く)をいいます。
- ※ 常用的パートとは、パートタイムの内雇用期間の定めがない又は4ヶ月以上の雇用期間によって就労するものをいいます。
- ※ 有効求人倍率は原数値
- ※ 「IT関連の職業」及び「福祉関連の職業」についてはそれぞれの職業から抽出した内数
- ※ 資料出所：職業安定業務統計
- 「IT技術関連」とは……電子機器技術者、半導体技術者、システムエンジニア、プログラマー、グラフィックデザイナーなど
- 「IT操作関連」とは……キーバンチャー、電子計算機オペレーターなど
- 「IT製造関連」とは……電子通信機械機器組立・修理工、半導体製品製造工、電子計算機組立・調整工、記録媒体製造工、電子機器部品製造工、電子計算機保守員、CADオペレーター、電子通信設備工など
- 「介護関連」とは……福祉施設指導専門員、福祉施設母・療父、ケアマネージャー、家政婦(夫)、ホームヘルパーなど
- 「その他の福祉」とは……保健師、助産師、理学・作業療法士、機能・言語聴覚士、福祉相談指導員など

求人・求職バランスシート(常用)

ハローワーク北部3所

平成24年2月



*求人募集数・求職者数は左目盛(人)、求人倍率は右目盛(倍)

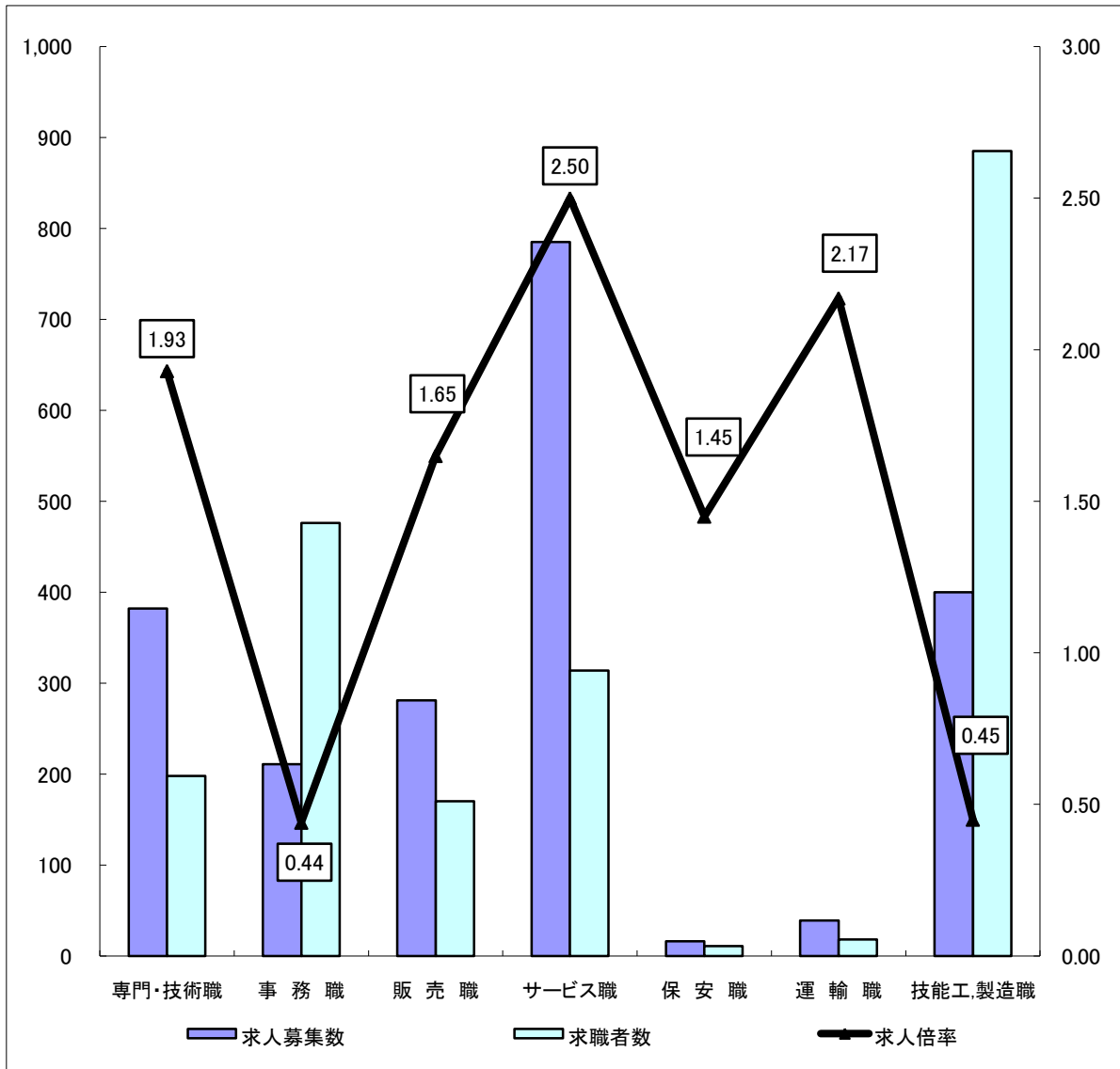
	専門・技術職	事務職	販売職	サービス職	保安職	運輸職	技能工・製造職	計
求人募集数	1,044	206	536	341	132	118	627	3,029
求職者数	475	831	331	310	24	230	1,559	3,846
求人倍率	2.20	0.25	1.62	1.10	5.50	0.51	0.40	0.79

- (注) 1 求人募集数・求職者数・求人倍率は正式にはそれぞれ有効求人数・有効求職者数・有効求人倍率といいます。
 2 求人倍率は、求職者1人あたりの求人募集数を意味しています。
 3 [職業]の合計欄には、[管理職] [農林漁業職] [職業分類不能] を含みます。
 4 常用とは、雇用契約において雇用期間の定めがないか又は4ヶ月以上の雇用期間が定められているもの(季節労働者を除く)をいいます。
 5 常用的パートとは、パートタイムのうち雇用期間の定めがないか又は4ヶ月以上の雇用期間によって就労するものをいいます。

求人・求職バランスシート(常用的パート)

ハローワーク北部3所

平成24年2月



*求人募集数・求職者数は左目盛(人)、求人倍率は右目盛(倍)

	専門・技術職	事務職	販売職	サービス職	保安職	運輸職	技能工・製造職	計
求人募集数	382	211	281	785	16	39	400	2,120
求職者数	198	476	170	314	11	18	885	2,119
求人倍率	1.93	0.44	1.65	2.50	1.45	2.17	0.45	1.00

- (注) 1 求人募集数・求職者数・求人倍率は正式にはそれぞれ有効求人数・有効求職者数・有効求人倍率といいます。
 2 求人倍率は、求職者1人あたりの求人募集数を意味しています。
 3 [職業]の合計欄には、[管理職] [農林漁業職] [職業分類不能] を含みます。