

求人・求職バランスシート（23年12月分）

京都労働局

◎常用

職業計	求人募集数	求職者数	求人倍率
専門的・技術的職業	22,838	35,007	0.65
機械・電気技術者	212	345	0.61
鉱工業技術者	32	52	0.62
建築・土木技術者等	574	413	1.39
情報処理技術者	327	484	0.68
その他の技術者	41	152	0.27
医師・薬剤師等	123	32	3.84
保健師・助産師等	1,643	332	4.95
医療技術者	425	139	3.06
その他の保健医療	859	543	1.58
社会福祉専門的職業	2,162	1,253	1.73
美術家・デザイナー等	227	764	0.30
その他の専門的職業	240	735	0.33
管理的職業	46	115	0.40
事務的職業	1,887	9,602	0.20
一般事務員	1,335	7,738	0.17
会計事務員	183	863	0.21
生産関連事務員	69	176	0.39
営業・販売関連事務員	255	752	0.34
外勤事務員	2	0	-
運輸・通信事務員	30	27	1.11
事務用機器操作の職業	13	46	0.28
販売の職業	3,583	4,578	0.78
商品販売の職業	3,061	4,387	0.70
販売類似の職業	522	191	2.73
サービスの職業	3,989	2,535	1.57
家庭生活支援サービス	214	253	0.85
生活衛生サービス職	660	310	2.13
飲食物調理の職業	1,968	980	2.01
接客・給仕の職業	854	549	1.56
居住施設・ビルの管理	106	237	0.45
その他のサービス職	187	206	0.91
保安の職業	669	225	2.97
農林漁業の職業	65	162	0.40
運輸・通信の職業	1,988	1,266	1.57
鉄道運転の職業	0	4	-
自動車運転の職業	1,966	1,164	1.69
船舶・航空機運転	0	2	-
その他の運輸の職業	14	80	0.18
通信の職業	8	16	0.50
生産工程・労務の職業	3,746	7,605	0.49
金属材料製造の職業	9	61	0.15
化学製品製造の職業	23	47	0.49
窯業製品製造の職業	34	37	0.92
土石製品製造の職業	3	7	0.43
金属加工の職業	453	348	1.30
金属溶接・溶断の職業	48	76	0.63
一般機械器具組立修理	159	587	0.27
電気機械器具組立修理	197	415	0.47
輸送用機械組立修理	197	153	1.29
計器・光学機組立修理	6	6	1.00
精製・製粉・調味製造	5	15	0.33
食料品製造の職業	169	436	0.39
飲料・たばこ製造	15	10	1.50
紡織の職業	44	110	0.40
衣服・繊維製品製造	62	101	0.61
木・竹・草・つる製造	43	71	0.61
パルプ・紙・紙製品	18	38	0.47
印刷・製本の職業	75	201	0.37
ゴム・プラスチック	63	40	1.58
革・革製品製造	0	3	-
装身具等製造の職業	4	16	0.25
その他の製造制作	123	1,265	0.10
定置・建設機械運転	43	66	0.65
電気作業者	322	148	2.18
採掘の職業	6	2	3.00
建設体工事の職業	270	67	4.03
建設の職業	458	218	2.10
土木の職業	358	288	1.24
運輸労務の職業	259	958	0.27
その他の労務の職業	280	1,815	0.15
分類不能の職業	3,675	-	-
(IT関連の職業計)	569	1,045	0.54
(IT技術関連)	354	558	0.63
(IT操作関連)	110	378	0.29
(IT製造関連)	105	109	0.96
(福祉関連の職業計)	4,023	1,608	2.50
(介護関連)	2,128	1,163	1.83
(その他の福祉)	1,895	445	4.26

◎常用的パート

職業計	求人募集数	求職者数	求人倍率
専門的・技術的職業	13,821	15,455	0.89
機械・電気技術者	6	16	0.38
鉱工業技術者	5	8	0.63
建築・土木技術者等	10	27	0.37
情報処理技術者	11	22	0.50
その他の技術者	3	14	0.21
医師・薬剤師等	126	29	4.34
保健師・助産師等	980	329	2.98
医療技術者	185	64	2.89
その他の保健医療	285	210	1.36
社会福祉専門的職業	1,096	664	1.65
美術家・デザイナー等	106	107	0.99
その他の専門的職業	250	245	1.02
管理的職業	3	8	0.38
事務的職業	1,645	4,188	0.39
一般事務員	1,103	3,704	0.30
会計事務員	157	223	0.70
生産関連事務員	119	75	1.59
営業・販売関連事務員	208	151	1.38
外勤事務員	4	2	2.00
運輸・通信事務員	23	11	2.09
事務用機器操作の職業	31	22	1.41
販売の職業	1,160	1,309	0.89
商品販売の職業	1,125	1,286	0.87
販売類似の職業	35	23	1.52
サービスの職業	4,338	1,646	2.64
家庭生活支援サービス	660	187	3.53
生活衛生サービス職	343	137	2.50
飲食物調理の職業	1,477	604	2.45
接客・給仕の職業	1,715	457	3.75
居住施設・ビルの管理	56	125	0.45
その他のサービス職	87	136	0.64
保安の職業	230	87	2.64
農林漁業の職業	53	38	1.39
運輸・通信の職業	988	224	1.76
鉄道運転の職業	0	-	-
自動車運転の職業	360	187	1.93
船舶・航空機運転	0	-	-
その他の運輸の職業	26	12	2.17
通信の職業	9	25	0.36
生産工程・労務の職業	2,934	4,193	0.70
金属材料製造の職業	14	13	1.08
化学製品製造の職業	21	12	1.75
窯業製品製造の職業	8	9	0.89
土石製品製造の職業	2	2	1.00
金属加工の職業	64	42	1.52
金属溶接・溶断の職業	2	4	0.50
一般機械器具組立修理	34	119	0.29
電気機械器具組立修理	69	139	0.50
輸送用機械組立修理	10	17	0.59
計器・光学機組立修理	0	4	-
精製・製粉・調味製造	14	13	1.08
食料品製造の職業	399	278	1.44
飲料・たばこ製造	14	2	7.00
紡織の職業	20	62	0.32
衣服・繊維製品製造	84	84	1.00
木・竹・草・つる製造	11	19	0.58
パルプ・紙・紙製品	12	15	0.80
印刷・製本の職業	28	18	1.56
ゴム・プラスチック	67	19	3.53
革・革製品製造	2	0	-
装身具等製造の職業	9	10	0.90
その他の製造制作	155	499	0.31
定置・建設機械運転	12	4	3.00
電気作業者	2	11	0.18
採掘の職業	2	-	-
建設体工事の職業	5	5	1.00
建設の職業	20	15	1.33
土木の職業	42	30	1.40
運輸労務の職業	408	338	1.21
その他の労務の職業	1,404	2,410	0.58
分類不能の職業	2,027	-	-
(IT関連の職業計)	70	108	0.65
(IT技術関連)	11	22	0.50
(IT操作関連)	44	51	0.86
(IT製造関連)	15	35	0.43
(福祉関連の職業計)	2,615	956	2.74
(介護関連)	1,579	583	2.71
(その他の福祉)	1,036	373	2.78

※ この数値は、京都労働局管内の公共職業安定所の合計数です。

※ 求人募集数・求職者数・求人倍率は正式にはそれぞれ有効求人数・有効求職者数・有効求人倍率といます。

※ 常用とは、雇用契約において雇用期間の定めがないか又は4ヶ月以上の雇用期間が定められているもの(季節労働者を除く)をいいます。

※ 常用的パートとは、パートタイムの内雇用期間の定めがないか又は4ヶ月以上の雇用期間によって就労するものをいいます。

※ 有効求人倍率は原数値

※ 「IT関連の職業」及び「福祉関連の職業」についてはそれぞれの職業から抽出した内数

※ 資料出所：職業安定業務統計

「IT技術関連」とは……電子機器技術者、半導体技術者、システムエンジニア、プログラマー、グラフィックデザイナーなど

「IT操作関連」とは……キーバンチャー、電子計算機オペレーターなど

「IT製造関連」とは……電子通信機械機器組立・修理工、半導体製品製造工、電子計算機組立・調整工、記録媒体製造工、電子機器部品製造工、電子計算機保守員、CADオペレーター、電子通信設備工など

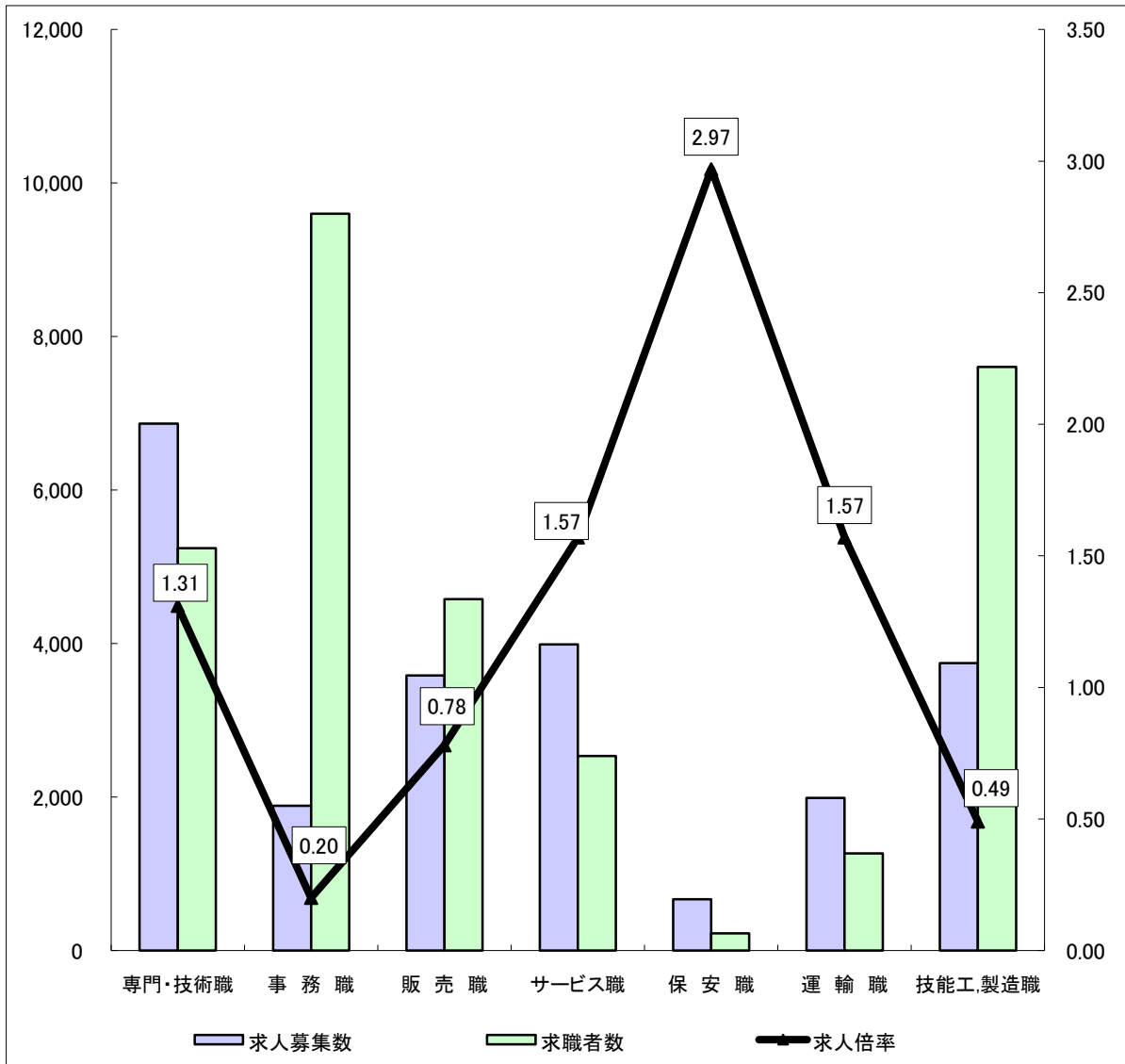
「介護関連」とは……福祉施設指導専門員、福祉施設療母・療父、ケアマネージャー、家政婦(夫)、ホームヘルパーなど

「その他の福祉」とは……保健師、助産師、理学・作業療養士、機能・言語聴覚士、福祉相談指導員など

求人・求職バランスシート(常用)

京都労働局

平成23年12月



*求人募集数・求職者数は左目盛(人)、求人倍率は右目盛(倍)

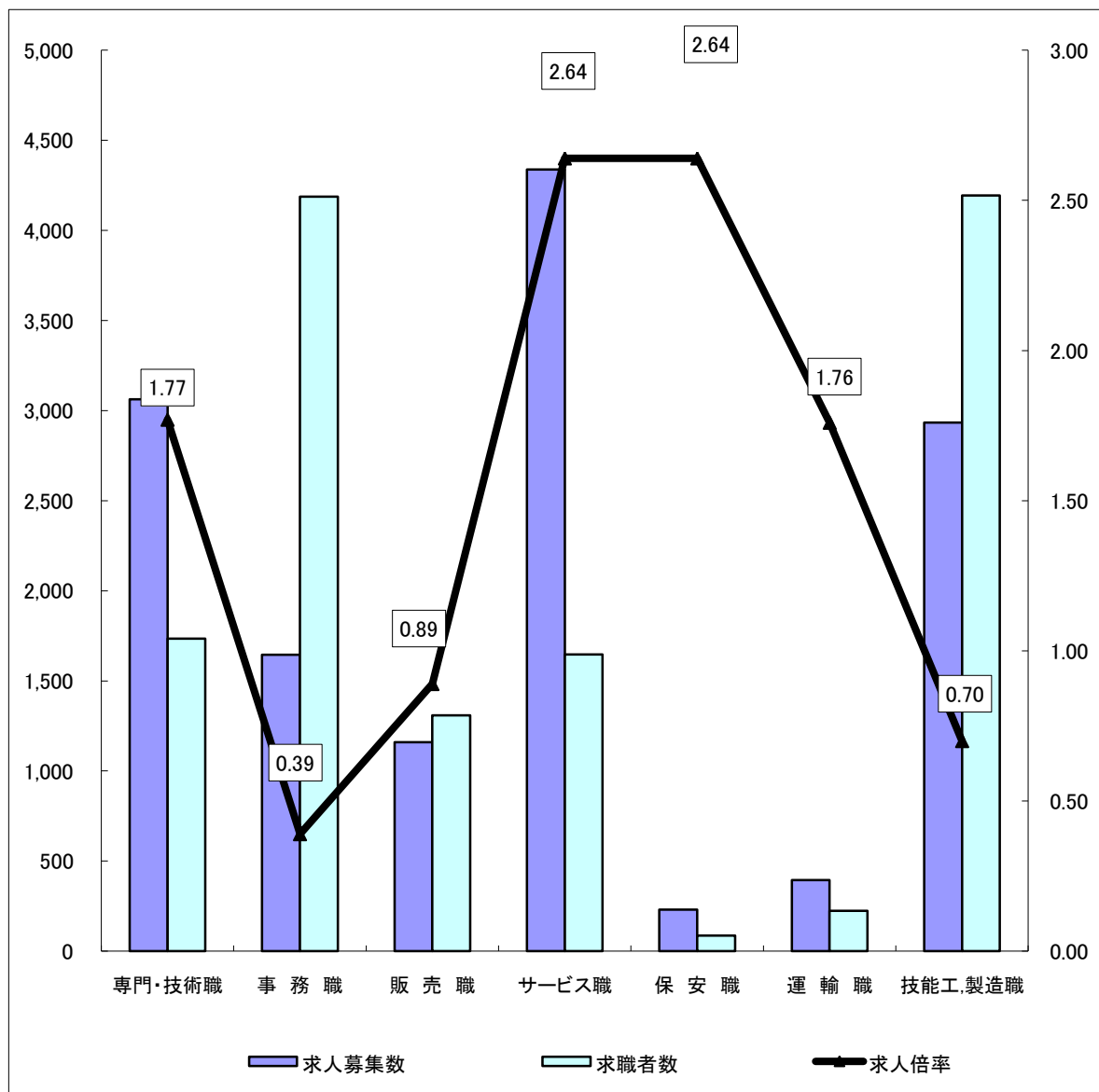
	専門・技術職	事務職	販売職	サービス職	保安職	運輸職	技能工・製造職	計
求人募集数	6,865	1,887	3,583	3,989	669	1,988	3,746	22,838
求職者数	5,244	9,602	4,578	2,535	225	1,266	7,605	35,007
求人倍率	1.31	0.20	0.78	1.57	2.97	1.57	0.49	0.65

- (注) 1 求人募集数・求職者数・求人倍率は正式にはそれぞれ有効求人数・有効求職者数・有効求人倍率といいます。
 2 求人倍率は、求職者1人あたりの求人募集数を意味しています。
 3 [職業]の合計欄には、[管理職] [農林漁業職] [職業分類不能] を含みます。
 4 常用とは、雇用契約において雇用期間の定めがないか又は4ヶ月以上の雇用期間が定められているもの(季節労働者を除く)をいいます。
 5 常用的パートとは、パートタイムのうち雇用期間の定めがないか又は4ヶ月以上の雇用期間によって就労するものをいいます。

求人・求職バランスシート(常用的パート)

京都労働局

平成23年12月



*求人募集数・求職者数は左目盛(人)、求人倍率は右目盛(倍)

	専門・技術職	事務職	販売職	サービス職	保安職	運輸職	技能工・製造職	計
求人募集数	3,063	1,645	1,160	4,338	230	395	2,934	13,821
求職者数	1,735	4,188	1,309	1,646	87	224	4,193	15,455
求人倍率	1.77	0.39	0.89	2.64	2.64	1.76	0.70	0.89

- (注) 1 求人募集数・求職者数・求人倍率は正式にはそれぞれ有効求人数・有効求職者数・有効求人倍率といえます。
 2 求人倍率は、求職者1人あたりの求人募集数を意味しています。
 3 [職業]の合計欄には、[管理職] [農林漁業職] [職業分類不能] を含みます。

求人・求職バランスシート（23年12月分）

南部5所計

◎常用

職業計	求人募集数	求職者数	求人倍率
専門的・技術的職業	20,160	31,268	0.64
機械・電気技術者	179	316	0.57
鉱工業技術者	32	48	0.67
建築・土木技術者等	488	356	1.37
情報処理技術者	323	455	0.71
その他の技術者	35	145	0.24
医師・薬剤師等	109	28	3.89
保健師・助産師等	1,393	285	4.89
医療技術者	376	127	2.99
その他の保健医療	812	496	1.64
社会福祉専門的職業	1,765	1,077	1.64
美術家・デザイナー等	225	749	0.30
その他の専門的職業	211	686	0.31
管理的職業	38	111	0.34
事務的職業	1,690	8,823	0.19
一般事務員	1,174	7,053	0.17
会計事務員	163	830	0.20
生産関連事務員	63	155	0.41
営業・販売関連事務員	247	715	0.35
外勤事務員	2	0	-
運輸・通信事務員	28	25	1.12
事務用機器操作の職業	13	45	0.29
販売の職業	3,192	4,267	0.75
商品販売の職業	2,754	4,091	0.67
販売類似の職業	438	176	2.49
サービスの職業	3,687	2,250	1.64
家庭生活支援サービス	179	231	0.77
生活衛生サービス職	607	285	2.13
飲食物調理の職業	1,874	876	2.14
接客・給仕の職業	761	470	1.62
居住施設・ビルの管理	102	226	0.45
その他のサービス職	164	162	1.01
保安の職業	502	197	2.55
農林漁業の職業	48	128	0.38
運輸・通信の職業	1,855	1,024	1.81
鉄道運転の職業	0	3	-
自動車運転の職業	1,838	944	1.95
船舶・航空機運転	0	0	-
その他の運輸の職業	10	63	0.16
通信の職業	7	14	0.50
生産工程・労務の職業	3,202	6,082	0.53
金属材料製造の職業	4	48	0.08
化学製品製造の職業	20	38	0.53
窯業製品製造の職業	16	31	0.52
土石製品製造の職業	2	6	0.33
金属加工の職業	371	291	1.27
金属溶接・溶断の職業	36	59	0.61
一般機械器具組立修理	134	491	0.27
電気機械器具組立修理	178	378	0.47
輸送用機械組立修理	149	125	1.19
計器・光学組立修理	6	6	1.00
精製・製粉・調味製造	3	12	0.25
食料品製造の職業	143	410	0.35
飲料・たばこ製造	7	9	0.78
紡織の職業	36	94	0.38
衣服・繊維製品製造	36	83	0.43
木・竹・草・つる製造	38	58	0.66
パルプ・紙・紙製品	18	38	0.47
印刷・製本の職業	70	190	0.37
ゴム・プラスチック	54	34	1.59
革・革製品製造	0	3	-
装身具等製造の職業	4	15	0.27
その他の製造制作	107	910	0.12
定置・建設機械運転	33	53	0.62
電気作業者	267	129	2.07
採掘の職業	6	2	3.00
建設体工事の職業	257	61	4.21
建設の職業	427	167	2.56
土木の職業	316	207	1.53
運搬労務の職業	227	844	0.27
その他の労務の職業	237	1,290	0.18
分類不能の職業	3,618	-	-
(IT関連の職業計)	552	985	0.56
(IT技術関連)	345	520	0.66
(IT操作関連)	107	364	0.29
(IT製造関連)	100	101	0.99
(福祉関連の職業計)	3,322	1,388	2.39
(介護関連)	1,719	998	1.72
(その他の福祉)	1,603	390	4.11

◎常用的パート

職業計	求人募集数	求職者数	求人倍率
専門的・技術的職業	11,920	13,378	0.89
機械・電気技術者	6	15	0.40
鉱工業技術者	3	8	0.38
建築・土木技術者等	10	27	0.37
情報処理技術者	11	21	0.52
その他の技術者	3	13	0.23
医師・薬剤師等	108	27	4.00
保健師・助産師等	839	289	2.90
医療技術者	175	55	3.18
その他の保健医療	270	193	1.40
社会福祉専門的職業	981	568	1.73
美術家・デザイナー等	103	105	0.98
その他の専門的職業	210	225	0.93
管理的職業	3	7	0.43
事務的職業	1,487	3,721	0.40
一般事務員	1,005	3,279	0.31
会計事務員	113	199	0.57
生産関連事務員	114	69	1.65
営業・販売関連事務員	200	146	1.37
外勤事務員	4	1	4.00
運輸・通信事務員	20	6	3.33
事務用機器操作の職業	31	21	1.48
販売の職業	902	1,142	0.79
商品販売の職業	869	1,124	0.77
販売類似の職業	33	18	1.83
サービスの職業	3,635	1,372	2.65
家庭生活支援サービス	589	172	3.42
生活衛生サービス職	320	126	2.54
飲食物調理の職業	1,295	489	2.65
接客・給仕の職業	1,313	376	3.49
居住施設・ビルの管理	49	120	0.41
その他のサービス職	69	89	0.78
保安の職業	217	75	2.89
農林漁業の職業	40	26	1.54
運輸・通信の職業	862	201	1.80
鉄道運転の職業	0	0	-
自動車運転の職業	330	169	1.95
船舶・航空機運転	0	0	-
その他の運輸の職業	26	11	2.36
通信の職業	6	21	0.29
生産工程・労務の職業	2,555	3,299	0.77
金属材料製造の職業	14	8	1.75
化学製品製造の職業	19	9	2.11
窯業製品製造の職業	4	7	0.57
土石製品製造の職業	2	2	1.00
金属加工の職業	58	30	1.93
金属溶接・溶断の職業	2	3	0.67
一般機械器具組立修理	32	93	0.34
電気機械器具組立修理	61	120	0.51
輸送用機械組立修理	10	16	0.63
計器・光学組立修理	0	4	-
精製・製粉・調味製造	9	12	0.75
食料品製造の職業	330	242	1.36
飲料・たばこ製造	14	2	7.00
紡織の職業	10	55	0.18
衣服・繊維製品製造	68	57	1.19
木・竹・草・つる製造	10	18	0.56
パルプ・紙・紙製品	12	15	0.80
印刷・製本の職業	27	17	1.59
ゴム・プラスチック	56	13	4.31
革・革製品製造	2	0	-
装身具等製造の職業	9	10	0.90
その他の製造制作	150	339	0.44
定置・建設機械運転	4	3	1.33
電気作業者	2	10	0.20
採掘の職業	2	0	-
建設体工事の職業	5	5	1.00
建設の職業	19	13	1.46
土木の職業	41	24	1.71
運搬労務の職業	364	308	1.18
その他の労務の職業	1,219	1,864	0.65
分類不能の職業	1,989	-	-
(IT関連の職業計)	69	102	0.68
(IT技術関連)	11	21	0.52
(IT操作関連)	44	50	0.88
(IT製造関連)	14	31	0.45
(福祉関連の職業計)	2,294	839	2.73
(介護関連)	1,406	512	2.75
(その他の福祉)	888	327	2.72

※ この数値は、京都市内南部5公共職業安定所の合計数です。

※ 求人募集数・求職者数・求人倍率は正式にはそれぞれ有効求人数・有効求職者数・有効求人倍率といます。

※ 常用とは、雇用契約において雇用期間の定めがないか又は4ヶ月以上の雇用期間が定められているもの(季節労働者を除く)をいいます。

※ 常用的パートとは、パートタイムの内雇用期間の定めがないか又は4ヶ月以上の雇用期間によって就労するものをいいます。

※ 有効求人倍率は原数値

※ 「IT関連の職業」及び「福祉関連の職業」についてはそれぞれの職業から抽出した内数

※ 資料出所：職業安定業務統計

「IT技術関連」とは……電子機器技術者、半導体技術者、システムエンジニア、プログラマー、グラフィックデザイナーなど

「IT操作関連」とは……キーバンチャー、電子計算機オペレーターなど

「IT製造関連」とは……電子通信機械機器組立・修理工、半導体製品製造工、電子計算機組立・調整工、記録媒体製造工、電子機器部品製造工、電子計算機保守員、CADオペレーター、電子通信設備工など

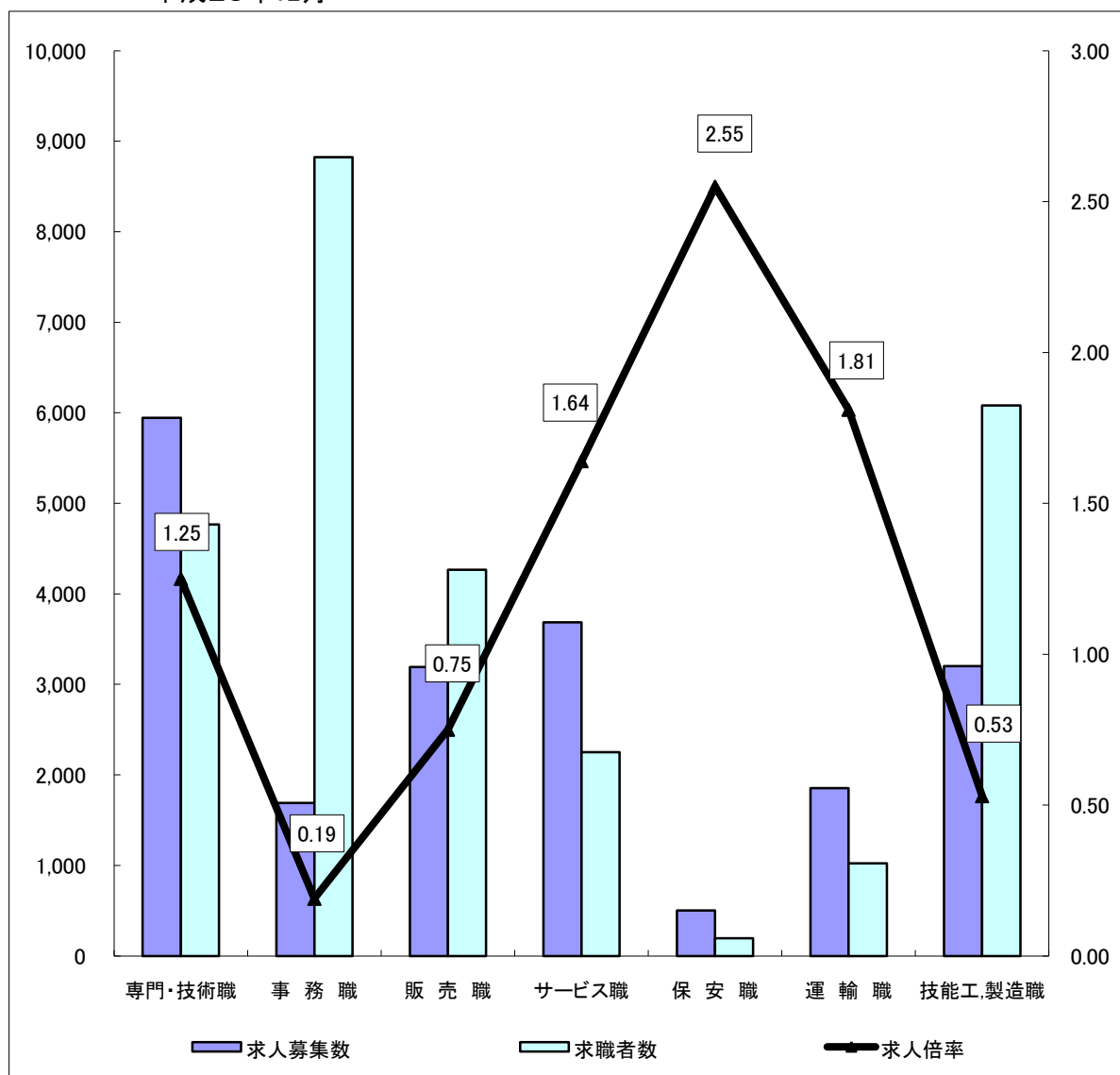
「介護関連」とは……福祉施設指導専門員、福祉施設療母・療父、ケアマネージャー、家政婦(夫)、ホームヘルパーなど

「その他の福祉」とは……保健師、助産師、理学・作業療養士、機能・言語聴覚士、福祉相談指導員など

求人・求職バランスシート(常用)

ハローワーク南部5所

平成23年12月



*求人募集数・求職者数は左目盛(人)、求人倍率は右目盛(倍)

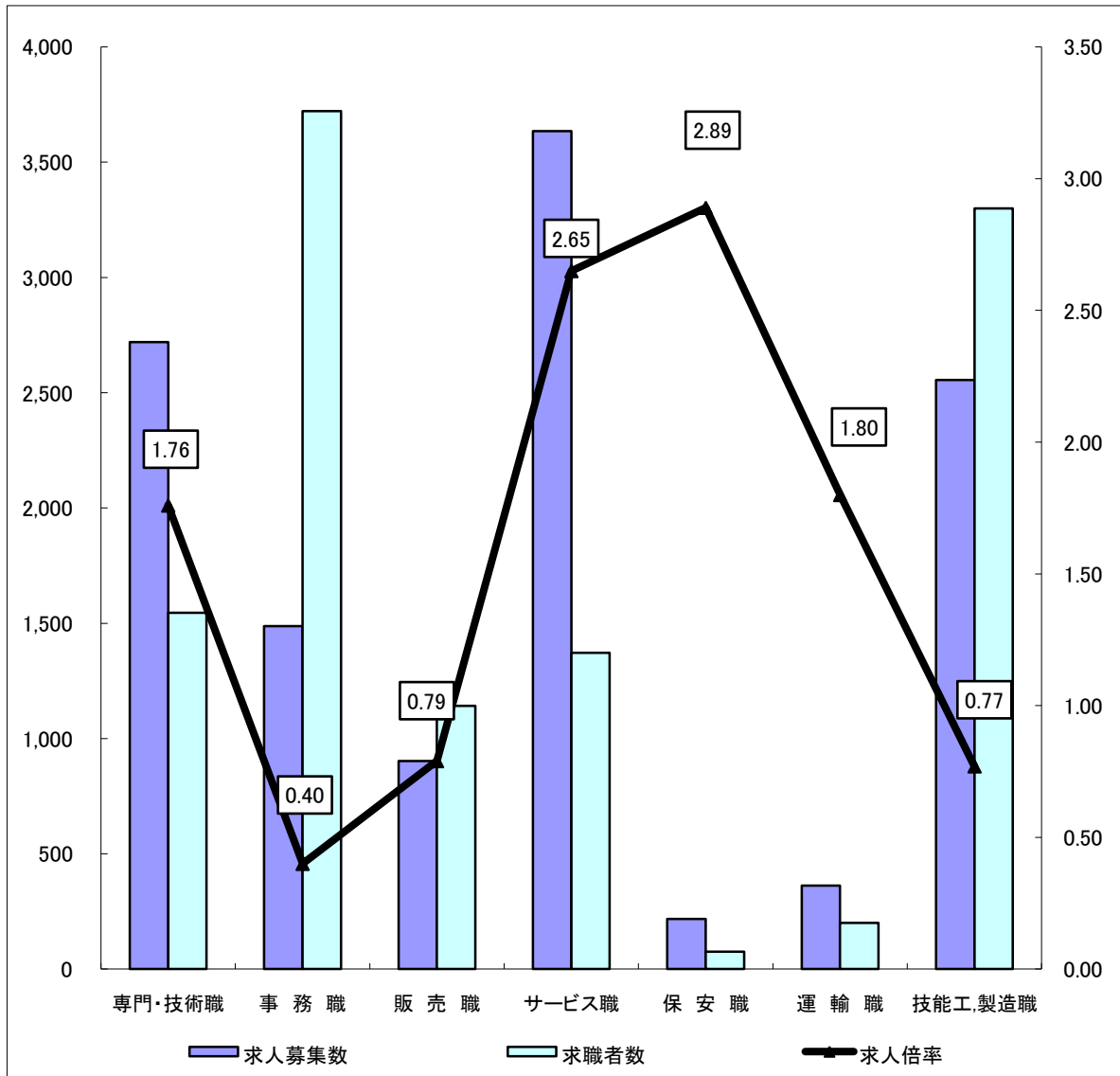
	専門・技術職	事務職	販売職	サービス職	保安職	運輸職	技能工・製造職	計
求人募集数	5,946	1,690	3,192	3,687	502	1,855	3,202	20,160
求職者数	4,768	8,823	4,267	2,250	197	1,024	6,082	31,268
求人倍率	1.25	0.19	0.75	1.64	2.55	1.81	0.53	0.64

- (注) 1 求人募集数・求職者数・求人倍率は正式にはそれぞれ有効求人数・有効求職者数・有効求人倍率といいます。
 2 求人倍率は、求職者1人あたりの求人募集数を意味しています。
 3 [職業]の合計欄には、[管理職] [農林漁業職] [職業分類不能] を含みます。
 4 常用とは、雇用契約において雇用期間の定めがないか又は4ヶ月以上の雇用期間が定められているもの(季節労働者を除く)をいいます。
 5 常用的パートとは、パートタイムのうち雇用期間の定めがないか又は4ヶ月以上の雇用期間によって就労するものをいいます。

求人・求職バランスシート(常用的パート)

ハローワーク南部5所

平成23年12月



*求人募集数・求職者数は左目盛(人)、求人倍率は右目盛(倍)

	専門・技術職	事務職	販売職	サービス職	保安職	運輸職	技能工・製造職	計
求人募集数	2,719	1,487	902	3,635	217	362	2,555	11,920
求職者数	1,546	3,721	1,142	1,372	75	201	3,299	13,378
求人倍率	1.76	0.40	0.79	2.65	2.89	1.80	0.77	0.89

- (注) 1 求人募集数・求職者数・求人倍率は正式にはそれぞれ有効求人数・有効求職者数・有効求人倍率といえます。
 2 求人倍率は、求職者1人あたりの求人募集数を意味しています。
 3 [職業]の合計欄には、[管理職] [農林漁業職] [職業分類不能] を含みます。

求人・求職バランスシート（23年12月分）

北部3府計

◎常用

職業計	求人募集数	求職者数	求人倍率
職業計	2,678	3,739	0.72
専門的・技術的職業	919	476	1.93
機械・電気技術者	33	29	1.14
鉱工業技術者	0	4	-
建築・土木技術者等	86	57	1.51
情報処理技術者	4	29	0.14
その他の技術者	6	7	0.86
医師・薬剤師等	14	4	3.50
保健師・助産師等	250	47	5.32
医療技術者	49	12	4.08
その他の保健医療	47	47	1.00
社会福祉専門的職業	397	176	2.26
美術家・デザイナー等	1	15	0.07
その他の専門的職業	29	49	0.59
管理的職業	8	4	2.00
事務的職業	197	779	0.25
一般事務員	161	685	0.24
会計事務員	20	33	0.61
生産関連事務員	6	21	0.29
営業・販売関連事務員	8	37	0.22
外勤事務員	0	0	-
運輸・通信事務員	2	2	1.00
事務用機器操作の職業	0	1	-
販売の職業	391	311	1.26
商品販売の職業	307	296	1.04
販売類似の職業	84	15	5.60
サービスの職業	302	285	1.06
家庭生活支援サービス	35	22	1.59
生活衛生サービス職	53	25	2.12
飲食物調理の職業	94	104	0.90
接客・給仕の職業	93	79	1.18
居住施設・ビルの管理	4	11	0.36
その他のサービス職	23	44	0.52
保安の職業	167	28	5.96
農林漁業の職業	17	34	0.50
運輸・通信の職業	133	242	0.55
鉄道運転の職業	0	1	-
自動車運転の職業	128	220	0.58
船舶・航空機運転	0	2	-
その他の運輸の職業	4	17	0.24
通信の職業	1	2	0.50
生産工程・労務の職業	544	1,523	0.36
金属材料製造の職業	5	13	0.38
化学製品製造の職業	3	9	0.33
窯業製品製造の職業	18	6	3.00
土石製品製造の職業	1	1	1.00
金属加工の職業	82	57	1.44
金属溶接・溶断の職業	12	17	0.71
一般機械器具組立修理	25	96	0.26
電気機械器具組立修理	19	37	0.51
輸送用機械組立修理	48	28	1.71
計器・光学機組立修理	0	0	-
精製・製粉・調味製造	2	3	0.67
食料品製造の職業	26	26	1.00
飲料・たばこ製造	8	1	8.00
紡織の職業	8	16	0.50
衣服・繊維製品製造	26	18	1.44
木・竹・草・つる製造	5	13	0.38
パルプ・紙・紙製品	0	0	-
印刷・製本の職業	5	11	0.45
ゴム・プラスチック	9	6	1.50
革・革製品製造	0	0	-
装身具等製造の職業	0	1	-
その他の製造制作	16	355	0.05
定置・建設機械運転	10	13	0.77
電気作業者	55	19	2.89
採掘の職業	0	0	-
建設体工事の職業	13	6	2.17
建設の職業	31	51	0.61
土木の職業	42	81	0.52
運搬労務の職業	32	114	0.28
その他の労務の職業	43	525	0.08
分類不能の職業	57	-	-
(IT関連の職業計)	17	60	0.28
(IT技術関連)	9	38	0.24
(IT操作関連)	3	14	0.21
(IT製造関連)	5	8	0.63
(福祉関連の職業計)	701	220	3.19
(介護関連)	409	165	2.48
(その他の福祉)	292	55	5.31

◎常用的パート

職業計	求人募集数	求職者数	求人倍率
職業計	1,901	2,077	0.92
専門的・技術的職業	344	189	1.82
機械・電気技術者	0	1	-
鉱工業技術者	2	0	-
建築・土木技術者等	0	0	-
情報処理技術者	0	1	-
その他の技術者	0	1	-
医師・薬剤師等	18	2	9.00
保健師・助産師等	141	40	3.53
医療技術者	10	9	1.11
その他の保健医療	15	17	0.88
社会福祉専門的職業	115	96	1.20
美術家・デザイナー等	3	2	1.50
その他の専門的職業	40	20	2.00
管理的職業	0	1	-
事務的職業	158	467	0.34
一般事務員	98	425	0.23
会計事務員	44	24	1.83
生産関連事務員	5	6	0.83
営業・販売関連事務員	8	5	1.60
外勤事務員	0	1	-
運輸・通信事務員	3	5	0.60
事務用機器操作の職業	0	1	-
販売の職業	258	167	1.54
商品販売の職業	256	162	1.58
販売類似の職業	2	5	0.40
サービスの職業	703	274	2.57
家庭生活支援サービス	71	15	4.73
生活衛生サービス職	23	11	2.09
飲食物調理の職業	182	115	1.58
接客・給仕の職業	402	81	4.96
居住施設・ビルの管理	7	5	1.40
その他のサービス職	18	47	0.38
保安の職業	13	12	1.08
農林漁業の職業	13	12	1.08
運輸・通信の職業	33	23	1.43
鉄道運転の職業	0	0	-
自動車運転の職業	30	18	1.67
船舶・航空機運転	0	0	-
その他の運輸の職業	0	1	-
通信の職業	3	4	0.75
生産工程・労務の職業	379	894	0.42
金属材料製造の職業	0	5	-
化学製品製造の職業	2	3	0.67
窯業製品製造の職業	4	2	2.00
土石製品製造の職業	0	0	-
金属加工の職業	6	12	0.50
金属溶接・溶断の職業	0	1	-
一般機械器具組立修理	2	26	0.08
電気機械器具組立修理	8	19	0.42
輸送用機械組立修理	0	1	-
計器・光学機組立修理	0	0	-
精製・製粉・調味製造	5	1	5.00
食料品製造の職業	69	36	1.92
飲料・たばこ製造	0	0	-
紡織の職業	10	7	1.43
衣服・繊維製品製造	16	27	0.59
木・竹・草・つる製造	1	1	1.00
パルプ・紙・紙製品	0	0	-
印刷・製本の職業	1	1	1.00
ゴム・プラスチック	11	6	1.83
革・革製品製造	0	0	-
装身具等製造の職業	0	0	-
その他の製造制作	5	160	0.03
定置・建設機械運転	8	1	8.00
電気作業者	0	1	-
採掘の職業	0	0	-
建設体工事の職業	0	0	-
建設の職業	1	2	0.50
土木の職業	1	6	0.17
運搬労務の職業	44	30	1.47
その他の労務の職業	185	546	0.34
分類不能の職業	38	-	-
(IT関連の職業計)	1	6	0.17
(IT技術関連)	0	1	-
(IT操作関連)	0	1	-
(IT製造関連)	1	4	0.25
(福祉関連の職業計)	321	117	2.74
(介護関連)	173	71	2.44
(その他の福祉)	148	46	3.22

※ この数値は、京都市内北部3公共職業安定所の合計数です。

※ 求人募集数・求職者数・求人倍率は正式にはそれぞれ有効求人数・有効求職者数・有効求人倍率といます。

※ 常用とは、雇用契約において雇用期間の定めがないか又は4ヶ月以上の雇用期間が定められているもの(季節労働者を除く)をいいます。

※ 常用的パートとは、パートタイムの内雇用期間の定めがないか又は4ヶ月以上の雇用期間によって就労するものをいいます。

※ 有効求人倍率は原数値

※ 「IT関連の職業」及び「福祉関連の職業」についてはそれぞれの職業から抽出した内数

※ 資料出所：職業安定業務統計

「IT技術関連」とは……電子機器技術者、半導体技術者、システムエンジニア、プログラマー、グラフィックデザイナーなど

「IT操作関連」とは……キーバンチャー、電子計算機オペレーターなど

「IT製造関連」とは……電子通信機械機器組立・修理工、半導体製品製造工、電子計算機組立・調整工、記録媒体製造工、電子機器部品製造工、電子計算機保守員、CADオペレーター、電子通信設備工など

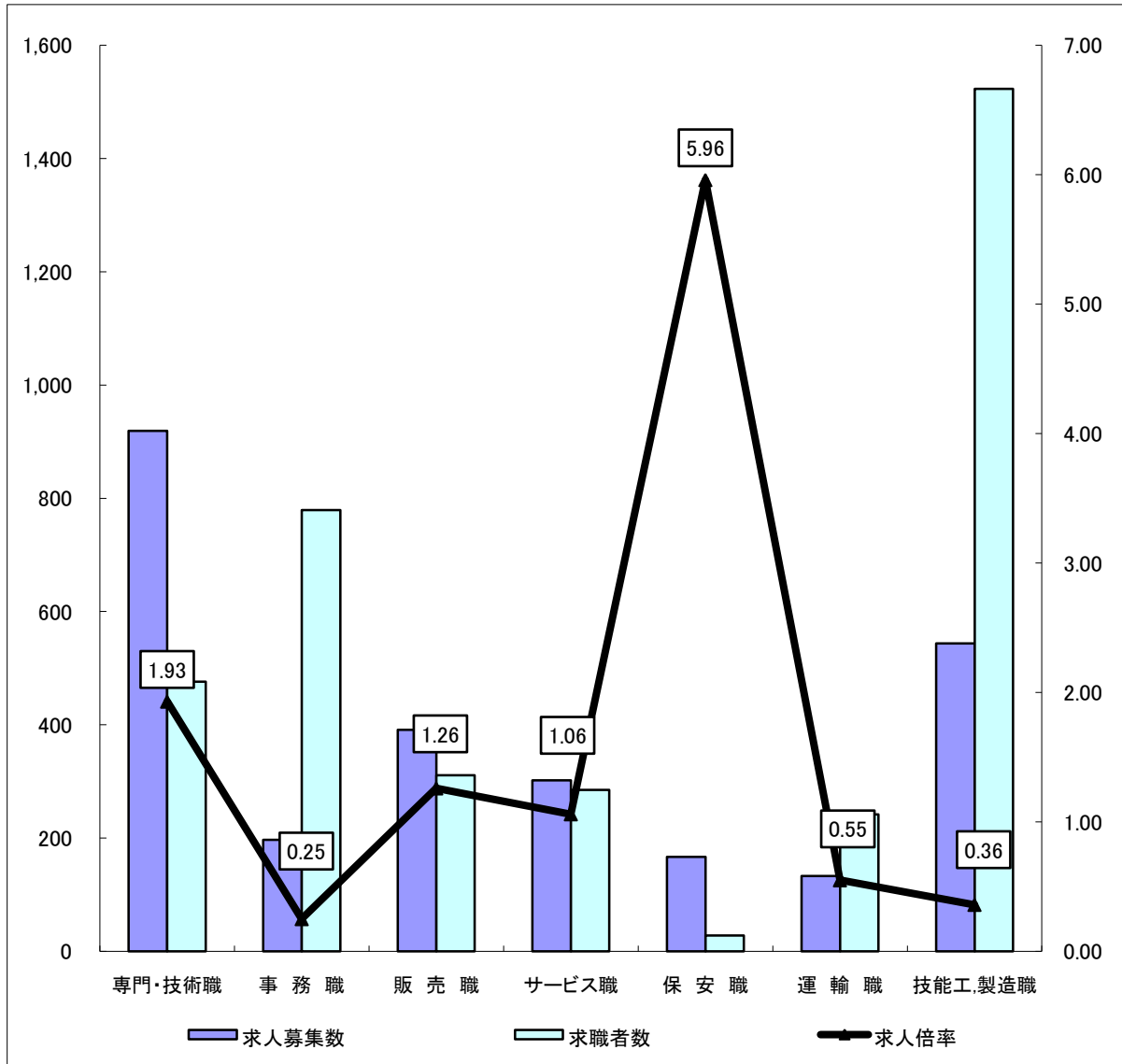
「介護関連」とは……福祉施設指導専門員、福祉施設母・療父、ケアマネージャー、家政婦(夫)、ホームヘルパーなど

「その他の福祉」とは……保健師、助産師、理学・作業療養士、機能・言語聴覚士、福祉相談指導員など

求人・求職バランスシート(常用)

ハローワーク北部3所

平成23年12月



*求人募集数・求職者数は左目盛(人)、求人倍率は右目盛(倍)

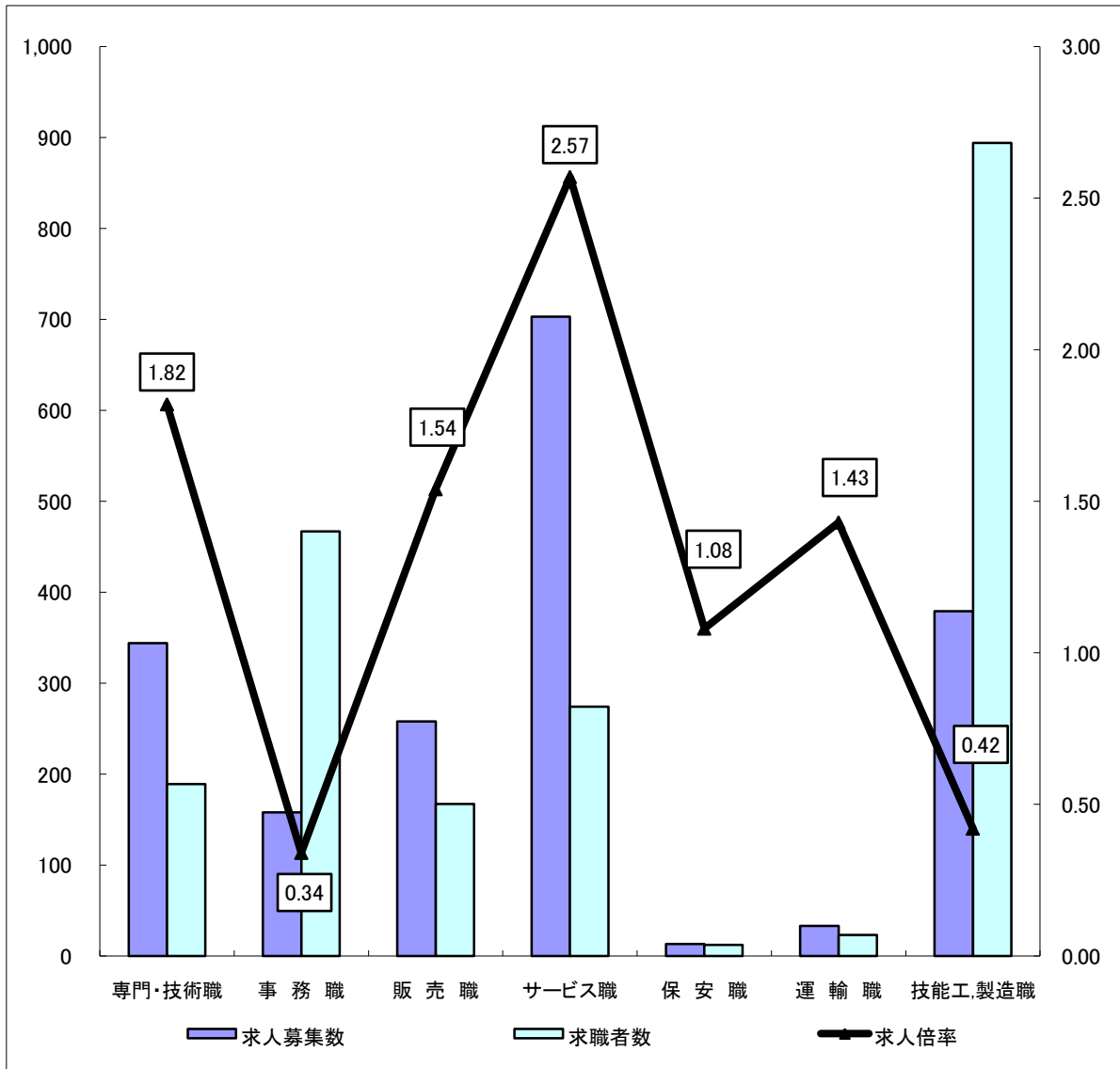
	専門・技術職	事務職	販売職	サービス職	保安職	運輸職	技能工・製造職	計
求人募集数	919	197	391	302	167	133	544	2,678
求職者数	476	779	311	285	28	242	1,523	3,739
求人倍率	1.93	0.25	1.26	1.06	5.96	0.55	0.36	0.72

- (注) 1 求人募集数・求職者数・求人倍率は正式にはそれぞれ有効求人数・有効求職者数・有効求人倍率といいます。
 2 求人倍率は、求職者1人あたりの求人募集数を意味しています。
 3 [職業]の合計欄には、[管理職] [農林漁業職] [職業分類不能]を含みます。
 4 常用とは、雇用契約において雇用期間の定めがないか又は4ヶ月以上の雇用期間が定められているもの(季節労働者を除く)をいいます。
 5 常用的パートとは、パートタイムのうち雇用期間の定めがないか又は4ヶ月以上の雇用期間によって就労するものをいいます。

求人・求職バランスシート(常用的パート)

ハローワーク北部3所

平成23年12月



*求人募集数・求職者数は左目盛(人)、求人倍率は右目盛(倍)

	専門・技術職	事務職	販売職	サービス職	保安職	運輸職	技能工・製造職	計
求人募集数	344	158	258	703	13	33	379	1,901
求職者数	189	467	167	274	12	23	894	2,077
求人倍率	1.82	0.34	1.54	2.57	1.08	1.43	0.42	0.92

- (注) 1 求人募集数・求職者数・求人倍率は正式にはそれぞれ有効求人人数・有効求職者数・有効求人倍率といえます。
 2 求人倍率は、求職者1人あたりの求人募集数を意味しています。
 3 [職業]の合計欄には、[管理職] [農林漁業職] [職業分類不能] を含みます。