

求人・求職バランスシート

平成23年4月

京都労働局

| 職業別 | 年齢別 | 常 用 | | | | | 常 用 的 パ ー ト | | | | | | |
|---------------|-------|-------------|-------------|-------------|-------------|-------------|-------------|-------------|--------------|--------------|-------------|-------------|-------------|
| | | 合 計 | ～24歳 | 25歳～ | 35歳～ | 45歳～ | 55歳～ | 合 計 | ～24歳 | 25歳～ | 35歳～ | 45歳～ | 55歳～ |
| 合 計 | 求人募集数 | 20,272 | 5,163 | 4,930 | 3,717 | 2,919 | 3,543 | 13,553 | 2,504 | 2,495 | 2,488 | 2,486 | 3,580 |
| | 求職者数 | 43,279 | 6,585 | 12,476 | 10,011 | 6,844 | 7,363 | 19,992 | 1,547 | 3,740 | 4,336 | 3,095 | 7,274 |
| | 求人倍率 | 0.47 | 0.78 | 0.40 | 0.37 | 0.43 | 0.48 | 0.68 | 1.62 | 0.67 | 0.57 | 0.80 | 0.49 |
| 専 門 ・ 技 術 職 | 求人募集数 | 5,655 | 1,268 | 1,236 | 1,085 | 977 | 1,089 | 2,864 | 532 | 526 | 526 | 526 | 754 |
| | 求職者数 | 6,387 | 892 | 2,135 | 1,482 | 1,014 | 864 | 2,170 | 126 | 576 | 554 | 356 | 558 |
| | 求人倍率 | 0.89 | 1.42 | 0.58 | 0.73 | 0.96 | 1.26 | 1.32 | 4.22 | 0.91 | 0.95 | 1.48 | 1.35 |
| 事 務 職 | 求人募集数 | 1,892 | 550 | 482 | 313 | 238 | 309 | 1,610 | 304 | 300 | 300 | 299 | 407 |
| | 求職者数 | 11,919 | 1,927 | 3,941 | 2,880 | 1,711 | 1,460 | 5,145 | 234 | 1,289 | 1,589 | 916 | 1,117 |
| | 求人倍率 | 0.16 | 0.29 | 0.12 | 0.11 | 0.14 | 0.21 | 0.31 | 1.30 | 0.23 | 0.19 | 0.33 | 0.36 |
| 販 売 職 | 求人募集数 | 3,286 | 1,048 | 989 | 577 | 295 | 377 | 1,381 | 258 | 257 | 252 | 251 | 363 |
| | 求職者数 | 5,310 | 1,046 | 1,605 | 1,119 | 851 | 689 | 1,609 | 198 | 363 | 287 | 266 | 495 |
| | 求人倍率 | 0.62 | 1.00 | 0.62 | 0.52 | 0.35 | 0.55 | 0.86 | 1.30 | 0.71 | 0.88 | 0.94 | 0.73 |
| サ ー ビ ス 職 | 求人募集数 | 2,927 | 757 | 728 | 518 | 401 | 523 | 3,762 | 706 | 700 | 696 | 690 | 970 |
| | 求職者数 | 2,930 | 447 | 814 | 622 | 493 | 554 | 2,036 | 219 | 341 | 358 | 282 | 836 |
| | 求人倍率 | 1.00 | 1.69 | 0.89 | 0.83 | 0.81 | 0.94 | 1.85 | 3.22 | 2.05 | 1.94 | 2.45 | 1.16 |
| 保 安 職 | 求人募集数 | 562 | 112 | 110 | 102 | 102 | 136 | 252 | 48 | 46 | 46 | 46 | 66 |
| | 求職者数 | 259 | 16 | 21 | 31 | 45 | 146 | 142 | 4 | 6 | 6 | 14 | 112 |
| | 求人倍率 | 2.17 | 7.00 | 5.24 | 3.29 | 2.27 | 0.93 | 1.77 | 12.00 | 7.67 | 7.67 | 3.29 | 0.59 |
| 運 輸 職 | 求人募集数 | 2,123 | 431 | 427 | 409 | 384 | 472 | 389 | 70 | 70 | 69 | 67 | 113 |
| | 求職者数 | 1,382 | 53 | 183 | 402 | 355 | 389 | 241 | 3 | 5 | 28 | 26 | 179 |
| | 求人倍率 | 1.54 | 8.13 | 2.33 | 1.02 | 1.08 | 1.21 | 1.61 | 23.33 | 14.00 | 2.46 | 2.58 | 0.63 |
| 技 能 工 ・ 製 造 職 | 求人募集数 | 3,618 | 983 | 916 | 667 | 476 | 576 | 3,252 | 597 | 592 | 592 | 592 | 879 |
| | 求職者数 | 8,179 | 883 | 1,786 | 2,046 | 1,435 | 2,029 | 4,653 | 308 | 522 | 725 | 709 | 2,389 |
| | 求人倍率 | 0.44 | 1.11 | 0.51 | 0.33 | 0.33 | 0.28 | 0.70 | 1.94 | 1.13 | 0.82 | 0.83 | 0.37 |

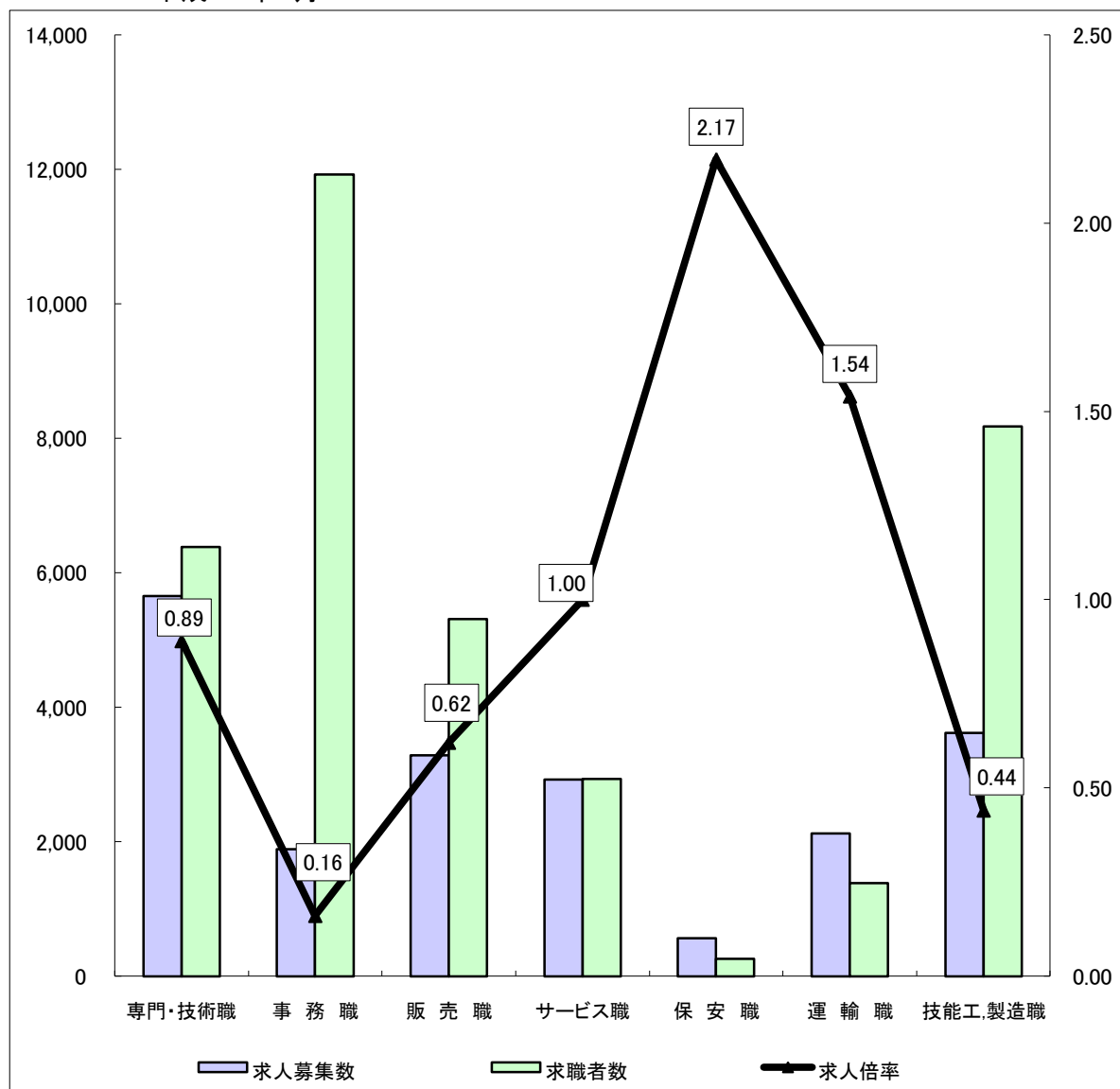
(注)

- この数値は、京都労働局管内の公共職業安定所の合計数です。
- 求人募集数・求職者数・求人倍率は、正式にはそれぞれ有効求人数・有効求職者数・有効求人倍率といます。
- 求人倍率は、求職者1人あたりの求人募集数を意味しています。
- 「職業」の合計欄には、「管理職」「農林漁業職」「職業分類不能」を含みます。
- 常用とは、雇用契約において雇用期間の定めがないか又は4ヶ月以上の雇用期間が定められているもの(季節労働者を除く)をいいます。
- 常用的パートとは、パートタイムの内雇用期間の定めがないか又は4ヶ月以上の雇用期間によって就労するものをいいます。

求人・求職バランスシート(常用)

京都労働局

平成23年4月



*求人募集数・求職者数は左目盛(人)、求人倍率は右目盛(倍)

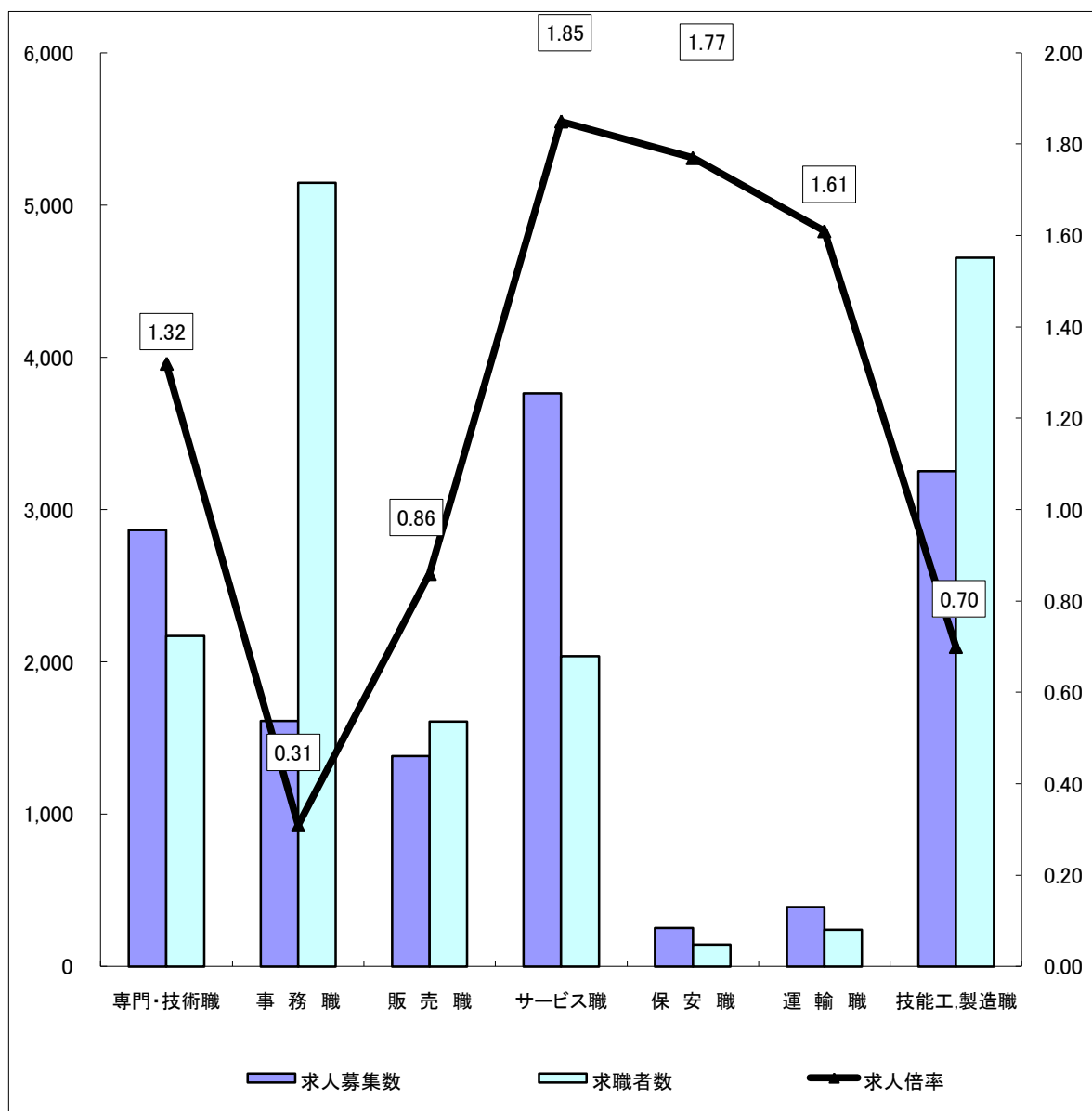
| | 専門・技術職 | 事務職 | 販売職 | サービス職 | 保安職 | 運輸職 | 技能工・製造職 | 計 |
|-------|--------|--------|-------|-------|------|-------|---------|--------|
| 求人募集数 | 5,655 | 1,892 | 3,286 | 2,927 | 562 | 2,123 | 3,618 | 20,272 |
| 求職者数 | 6,387 | 11,919 | 5,310 | 2,930 | 259 | 1,382 | 8,179 | 43,279 |
| 求人倍率 | 0.89 | 0.16 | 0.62 | 1.00 | 2.17 | 1.54 | 0.44 | 0.47 |

- (注) 1 求人募集数・求職者数・求人倍率は正式にはそれぞれ有効求人数・有効求職者数・有効求人倍率といいます。
 2 求人倍率は、求職者1人あたりの求人募集数を意味しています。
 3 [職業]の合計欄には、[管理職] [農林漁業職] [職業分類不能] を含みます。
 4 常用とは、雇用契約において雇用期間の定めがないか又は4ヶ月以上の雇用期間が定められているもの(季節労働者を除く)をいいます。
 5 常用的パートとは、パートタイムのうち雇用期間の定めがないか又は4ヶ月以上の雇用期間によって就労するものをいいます。

求人・求職バランスシート(常用的パート)

京都労働局

平成23年4月



*求人募集数・求職者数は左目盛(人)、求人倍率は右目盛(倍)

| | 専門・技術職 | 事務職 | 販売職 | サービス職 | 保安職 | 運輸職 | 技能工・製造職 | 計 |
|-------|--------|-------|-------|-------|------|------|---------|--------|
| 求人募集数 | 2,864 | 1,610 | 1,381 | 3,762 | 252 | 389 | 3,252 | 13,553 |
| 求職者数 | 2,170 | 5,145 | 1,609 | 2,036 | 142 | 241 | 4,653 | 19,992 |
| 求人倍率 | 1.32 | 0.31 | 0.86 | 1.85 | 1.77 | 1.61 | 0.70 | 0.68 |

- (注) 1 求人募集数・求職者数・求人倍率は正式にはそれぞれ有効求人人数・有効求職者数・有効求人倍率といいます。
 2 求人倍率は、求職者1人あたりの求人募集数を意味しています。
 3 [職業]の合計欄には、[管理職] [農林漁業職] [職業分類不能] を含みます。

求人・求職バランスシート

平成23年4月

ハローワーク南部5所

| 職業別 | | 年齢別 | | 常 用 | | | | | 常 用 的 パ ー ト | | | | |
|---------|-------|-------------|-------------|-------------|-------------|-------------|-------------|-------------|--------------|--------------|-------------|-------------|-------------|
| | | | | 合 計 | ～24歳 | 25歳～ | 35歳～ | 45歳～ | 55歳～ | 合 計 | ～24歳 | 25歳～ | 35歳～ |
| 合 計 | 求人募集数 | 17,829 | 4,591 | 4,352 | 3,253 | 2,550 | 3,083 | 11,690 | 2,175 | 2,155 | 2,142 | 2,137 | 3,081 |
| | 求職者数 | 38,676 | 5,907 | 11,406 | 8,990 | 6,043 | 6,330 | 17,104 | 1,284 | 3,169 | 3,749 | 2,652 | 6,250 |
| | 求人倍率 | 0.46 | 0.78 | 0.38 | 0.36 | 0.42 | 0.49 | 0.68 | 1.69 | 0.68 | 0.57 | 0.81 | 0.49 |
| 専門・技術職 | 求人募集数 | 4,899 | 1,115 | 1,074 | 939 | 840 | 931 | 2,577 | 488 | 480 | 475 | 468 | 666 |
| | 求職者数 | 5,814 | 806 | 1,994 | 1,359 | 889 | 766 | 1,894 | 111 | 504 | 489 | 312 | 478 |
| | 求人倍率 | 0.84 | 1.38 | 0.54 | 0.69 | 0.94 | 1.22 | 1.36 | 4.40 | 0.95 | 0.97 | 1.50 | 1.39 |
| 事務職 | 求人募集数 | 1,680 | 522 | 430 | 268 | 198 | 262 | 1,420 | 278 | 271 | 264 | 256 | 351 |
| | 求職者数 | 10,935 | 1,772 | 3,651 | 2,632 | 1,585 | 1,295 | 4,504 | 196 | 1,100 | 1,401 | 812 | 995 |
| | 求人倍率 | 0.15 | 0.29 | 0.12 | 0.10 | 0.12 | 0.20 | 0.32 | 1.42 | 0.25 | 0.19 | 0.32 | 0.35 |
| 販売職 | 求人募集数 | 2,922 | 971 | 891 | 506 | 247 | 307 | 1,066 | 205 | 201 | 199 | 192 | 269 |
| | 求職者数 | 4,915 | 957 | 1,495 | 1,042 | 780 | 641 | 1,393 | 159 | 308 | 249 | 229 | 448 |
| | 求人倍率 | 0.59 | 1.01 | 0.60 | 0.49 | 0.32 | 0.48 | 0.77 | 1.29 | 0.65 | 0.80 | 0.84 | 0.60 |
| サービス職 | 求人募集数 | 2,632 | 698 | 652 | 464 | 357 | 461 | 3,173 | 606 | 595 | 586 | 577 | 809 |
| | 求職者数 | 2,566 | 379 | 714 | 539 | 440 | 494 | 1,629 | 160 | 260 | 293 | 222 | 694 |
| | 求人倍率 | 1.03 | 1.84 | 0.91 | 0.86 | 0.81 | 0.93 | 1.95 | 3.79 | 2.29 | 2.00 | 2.60 | 1.17 |
| 保安職 | 求人募集数 | 441 | 98 | 92 | 78 | 75 | 98 | 241 | 46 | 45 | 44 | 44 | 62 |
| | 求職者数 | 208 | 15 | 14 | 27 | 39 | 113 | 106 | 4 | 2 | 6 | 13 | 81 |
| | 求人倍率 | 2.12 | 6.53 | 6.57 | 2.89 | 1.92 | 0.87 | 2.27 | 11.50 | 22.50 | 7.33 | 3.38 | 0.77 |
| 運輸職 | 求人募集数 | 2,043 | 425 | 408 | 392 | 370 | 448 | 359 | 68 | 65 | 63 | 62 | 101 |
| | 求職者数 | 1,115 | 44 | 143 | 328 | 295 | 305 | 220 | 2 | 4 | 25 | 24 | 165 |
| | 求人倍率 | 1.83 | 9.66 | 2.85 | 1.20 | 1.25 | 1.47 | 1.63 | 34.00 | 16.25 | 2.52 | 2.58 | 0.61 |
| 技能工、製造職 | 求人募集数 | 3,074 | 858 | 768 | 561 | 402 | 485 | 2,822 | 523 | 519 | 514 | 509 | 757 |
| | 求職者数 | 6,422 | 654 | 1,454 | 1,683 | 1,101 | 1,530 | 3,533 | 219 | 381 | 539 | 532 | 1,862 |
| | 求人倍率 | 0.48 | 1.31 | 0.53 | 0.33 | 0.37 | 0.32 | 0.80 | 2.39 | 1.36 | 0.95 | 0.96 | 0.41 |

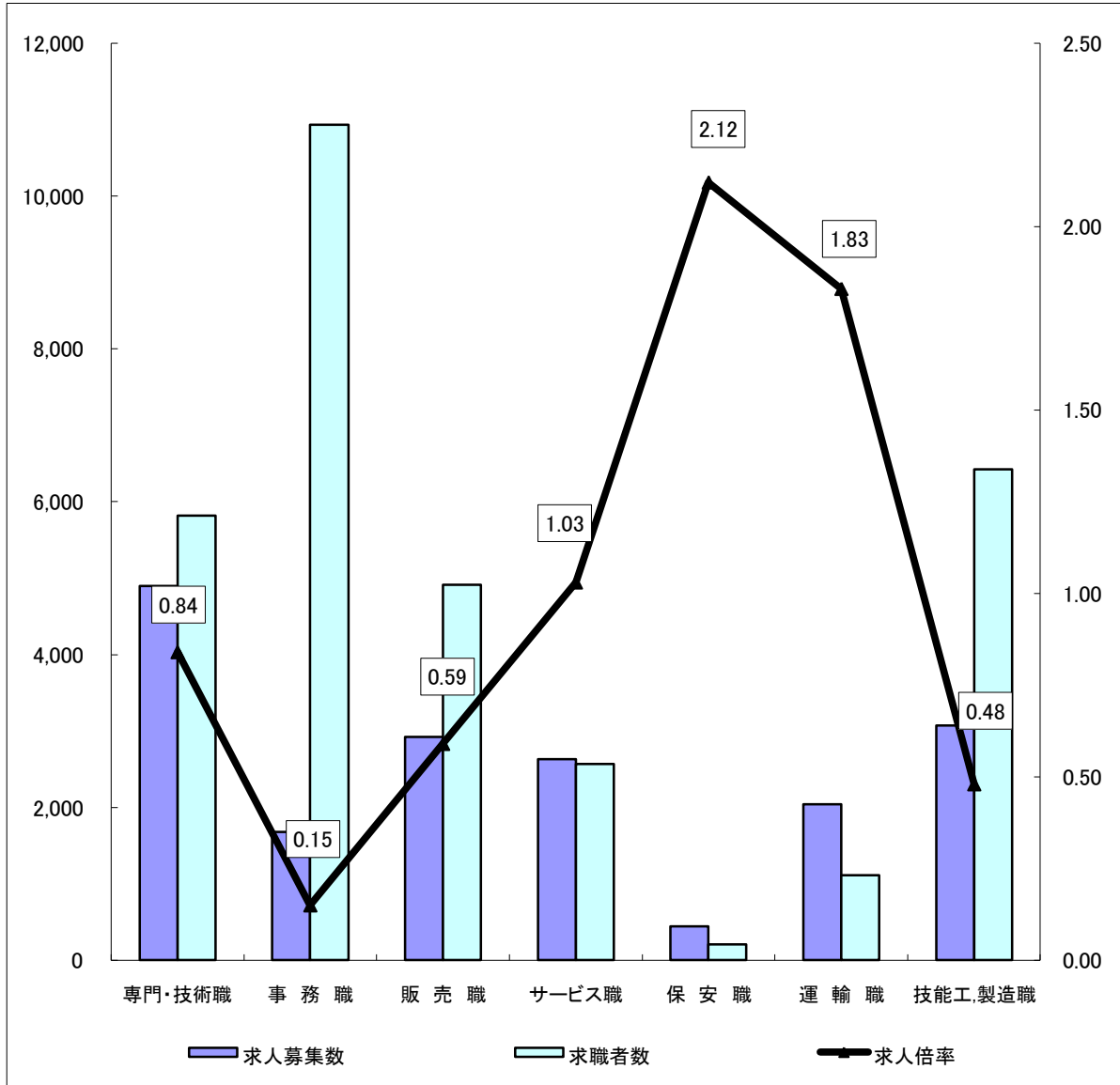
(注)

- この数値は、京都府内南部5公共職業安定所の合計数です。
- 求人募集数・求職者数・求人倍率は、正式にはそれぞれ有効求人数・有効求職者数・有効求人倍率といえます。
- 求人倍率は、求職者1人あたりの求人募集数を意味しています。
- 「職業」の合計欄には、「管理職」「農林漁業職」「職業分類不能」を含みます。
- 常用とは、雇用契約において雇用期間の定めがないか又は4ヶ月以上の雇用期間が定められているもの(季節労働者を除く)をいいます。
- 常用的パートとは、パートタイムの内雇用期間の定めがないか又は4ヶ月以上の雇用期間によって就労するものをいいます。

求人・求職バランスシート(常用)

ハローワーク南部5所

平成23年4月



*求人募集数・求職者数は左目盛(人)、求人倍率は右目盛(倍)

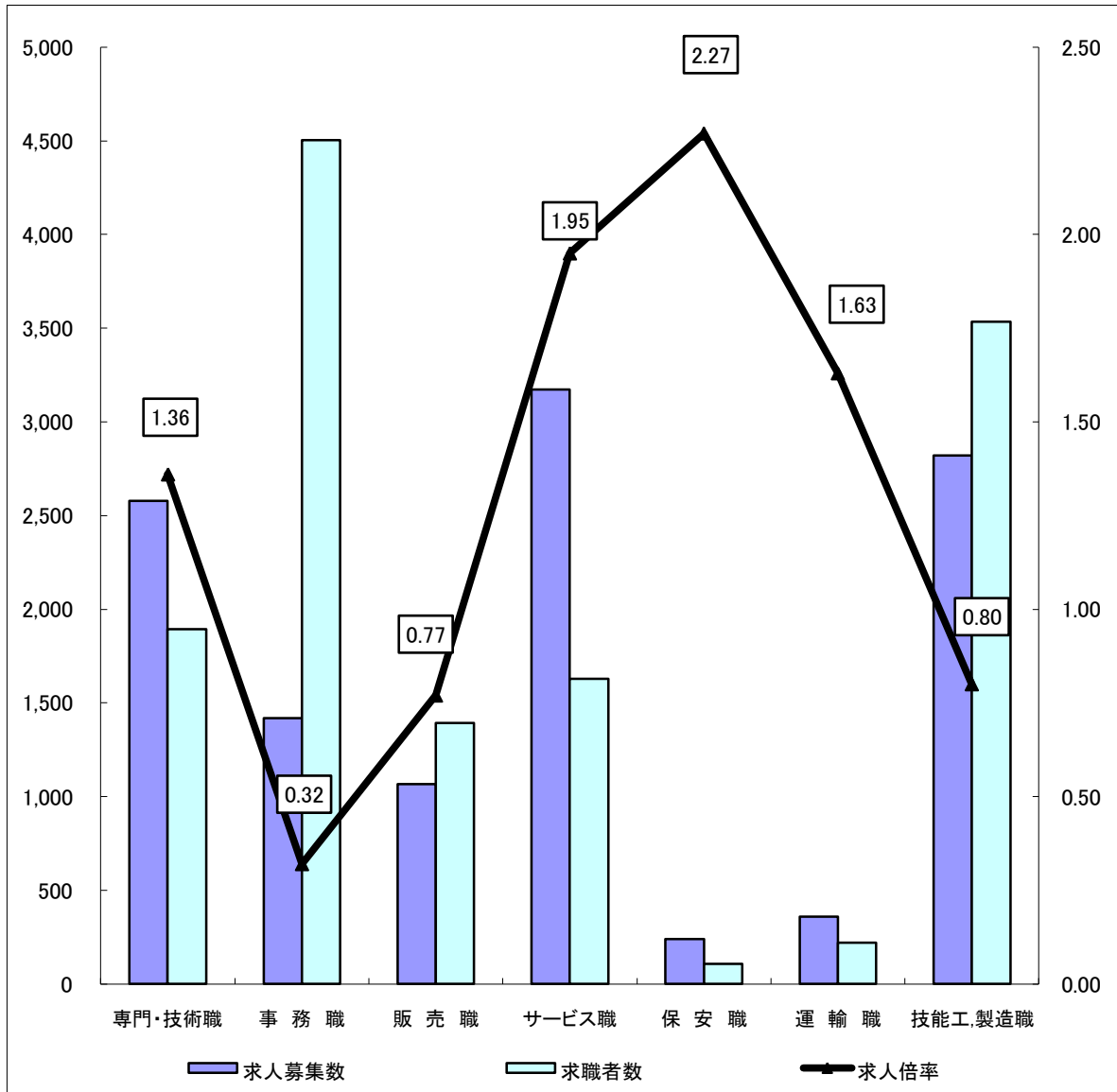
| | 専門・技術職 | 事務職 | 販売職 | サービス職 | 保安職 | 運輸職 | 技能工・製造職 | 計 |
|-------|--------|--------|-------|-------|------|-------|---------|--------|
| 求人募集数 | 4,899 | 1,680 | 2,922 | 2,632 | 441 | 2,043 | 3,074 | 17,829 |
| 求職者数 | 5,814 | 10,935 | 4,915 | 2,566 | 208 | 1,115 | 6,422 | 38,676 |
| 求人倍率 | 0.84 | 0.15 | 0.59 | 1.03 | 2.12 | 1.83 | 0.48 | 0.46 |

- (注) 1 求人募集数・求職者数・求人倍率は正式にはそれぞれ有効求人人数・有効求職者数・有効求人倍率といいます。
 2 求人倍率は、求職者1人あたりの求人募集数を意味しています。
 3 [職業]の合計欄には、[管理職] [農林漁業職] [職業分類不能] を含みます。
 4 常用とは、雇用契約において雇用期間の定めがないか又は4ヶ月以上の雇用期間が定められているもの(季節労働者を除く)をいいます。
 5 常用的パートとは、パートタイムのうち雇用期間の定めがないか又は4ヶ月以上の雇用期間によって就労するものをいいます。

求人・求職バランスシート(常用的パート)

ハローワーク南部5所

平成23年4月



*求人募集数・求職者数は左目盛(人)、求人倍率は右目盛(倍)

| | 専門・技術職 | 事務職 | 販売職 | サービス職 | 保安職 | 運輸職 | 技能工・製造職 | 計 |
|-------|--------|-------|-------|-------|------|------|---------|--------|
| 求人募集数 | 2,577 | 1,420 | 1,066 | 3,173 | 241 | 359 | 2,822 | 11,690 |
| 求職者数 | 1,894 | 4,504 | 1,393 | 1,629 | 106 | 220 | 3,533 | 17,104 |
| 求人倍率 | 1.36 | 0.32 | 0.77 | 1.95 | 2.27 | 1.63 | 0.80 | 0.68 |

- (注) 1 求人募集数・求職者数・求人倍率は正式にはそれぞれ有効求人数・有効求職者数・有効求人倍率といいます。
 2 求人倍率は、求職者1人あたりの求人募集数を意味しています。
 3 [職業]の合計欄には、[管理職] [農林漁業職] [職業分類不能]を含みます。

求人・求職バランスシート

平成23年4月

ハローワーク北部3所

| 職業別 | 年齢別 | 常 用 | | | | | 常 用 的 パ ー ト | | | | | | |
|---------|-------|-------------|--------------|-------------|-------------|-------------|-------------|-------------|--------------|-------------|-------------|-------------|-------------|
| | | 合 計 | ～24歳 | 25歳～ | 35歳～ | 45歳～ | 55歳～ | 合 計 | ～24歳 | 25歳～ | 35歳～ | 45歳～ | 55歳～ |
| 合 計 | 求人募集数 | 2,443 | 609 | 584 | 452 | 355 | 443 | 1,863 | 352 | 346 | 343 | 339 | 483 |
| | 求職者数 | 4,603 | 678 | 1,070 | 1,021 | 801 | 1,033 | 2,888 | 263 | 571 | 587 | 443 | 1,024 |
| | 求人倍率 | 0.53 | 0.90 | 0.55 | 0.44 | 0.44 | 0.43 | 0.65 | 1.34 | 0.61 | 0.58 | 0.77 | 0.47 |
| 専門・技術職 | 求人募集数 | 756 | 181 | 162 | 141 | 127 | 145 | 287 | 56 | 53 | 52 | 51 | 75 |
| | 求職者数 | 573 | 86 | 141 | 123 | 125 | 98 | 276 | 15 | 72 | 65 | 44 | 80 |
| | 求人倍率 | 1.32 | 2.10 | 1.15 | 1.15 | 1.02 | 1.48 | 1.04 | 3.73 | 0.74 | 0.80 | 1.16 | 0.94 |
| 事務職 | 求人募集数 | 212 | 66 | 51 | 33 | 28 | 34 | 190 | 43 | 36 | 34 | 34 | 43 |
| | 求職者数 | 984 | 155 | 290 | 248 | 126 | 165 | 641 | 38 | 189 | 188 | 104 | 122 |
| | 求人倍率 | 0.22 | 0.43 | 0.18 | 0.13 | 0.22 | 0.21 | 0.30 | 1.13 | 0.19 | 0.18 | 0.33 | 0.35 |
| 販売職 | 求人募集数 | 364 | 113 | 94 | 62 | 42 | 53 | 315 | 61 | 60 | 58 | 56 | 80 |
| | 求職者数 | 395 | 89 | 110 | 77 | 71 | 48 | 216 | 39 | 55 | 38 | 37 | 47 |
| | 求人倍率 | 0.92 | 1.27 | 0.85 | 0.81 | 0.59 | 1.10 | 1.46 | 1.56 | 1.09 | 1.53 | 1.51 | 1.70 |
| サービス職 | 求人募集数 | 295 | 87 | 74 | 49 | 34 | 51 | 589 | 115 | 112 | 107 | 104 | 151 |
| | 求職者数 | 364 | 68 | 100 | 83 | 53 | 60 | 407 | 59 | 81 | 65 | 60 | 142 |
| | 求人倍率 | 0.81 | 1.28 | 0.74 | 0.59 | 0.64 | 0.85 | 1.45 | 1.95 | 1.38 | 1.65 | 1.73 | 1.06 |
| 保安職 | 求人募集数 | 121 | 25 | 24 | 23 | 22 | 27 | 11 | 6 | 3 | 2 | 0 | 0 |
| | 求職者数 | 51 | 1 | 7 | 4 | 6 | 33 | 36 | 0 | 4 | 0 | 1 | 31 |
| | 求人倍率 | 2.37 | 25.00 | 3.43 | 5.75 | 3.67 | 0.82 | 0.31 | 0.00 | 0.75 | 0.00 | 0.00 | 0.00 |
| 運輸職 | 求人募集数 | 80 | 33 | 20 | 9 | 8 | 10 | 30 | 11 | 9 | 6 | 3 | 1 |
| | 求職者数 | 267 | 9 | 40 | 74 | 60 | 84 | 21 | 1 | 1 | 3 | 2 | 14 |
| | 求人倍率 | 0.30 | 3.67 | 0.50 | 0.12 | 0.13 | 0.12 | 1.43 | 11.00 | 9.00 | 2.00 | 1.50 | 0.07 |
| 技能工、製造職 | 求人募集数 | 544 | 163 | 143 | 95 | 65 | 78 | 430 | 86 | 82 | 79 | 76 | 107 |
| | 求職者数 | 1,757 | 229 | 332 | 363 | 334 | 499 | 1,120 | 89 | 141 | 186 | 177 | 527 |
| | 求人倍率 | 0.31 | 0.71 | 0.43 | 0.26 | 0.19 | 0.16 | 0.38 | 0.97 | 0.58 | 0.42 | 0.43 | 0.20 |

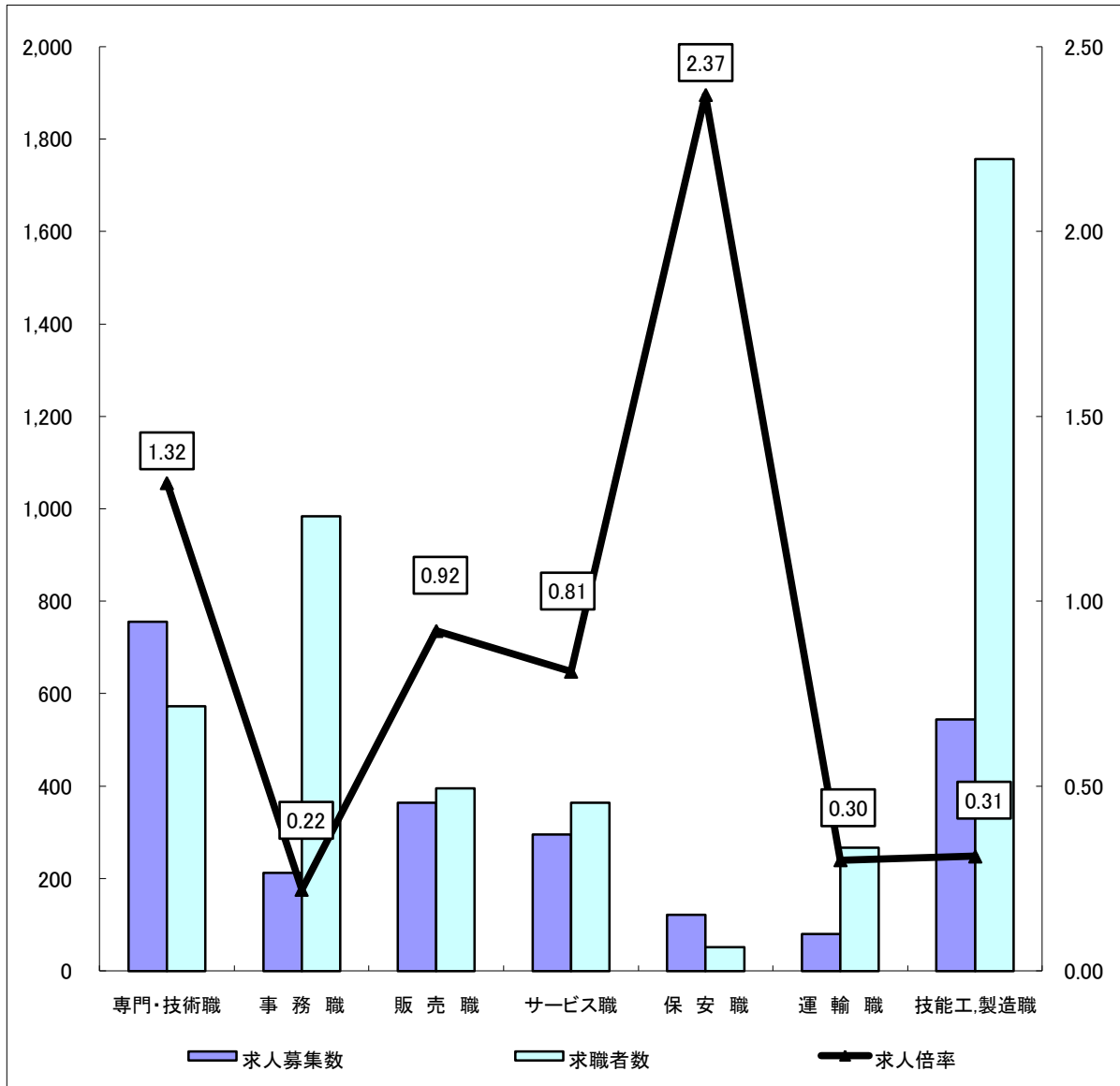
(注)

- この数値は、京都府内北部3公共職業安定所の合計数です。
- 求人募集数・求職者数・求人倍率は、正式にはそれぞれ有効求人数・有効求職者数・有効求人倍率といます。
- 求人倍率は、求職者1人あたりの求人募集数を意味しています。
- 「職業」の合計欄には、「管理職」「農林漁業職」「職業分類不能」を含みます。
- 常用とは、雇用契約において雇用期間の定めがないか又は4ヶ月以上の雇用期間が定められているもの(季節労働者を除く)をいいます。
- 常用的パートとは、パートタイムの内雇用期間の定めがないか又は4ヶ月以上の雇用期間によって就労するものをいいます。

求人・求職バランスシート(常用)

ハローワーク北部3所

平成23年4月



*求人募集数・求職者数は左目盛(人)、求人倍率は右目盛(倍)

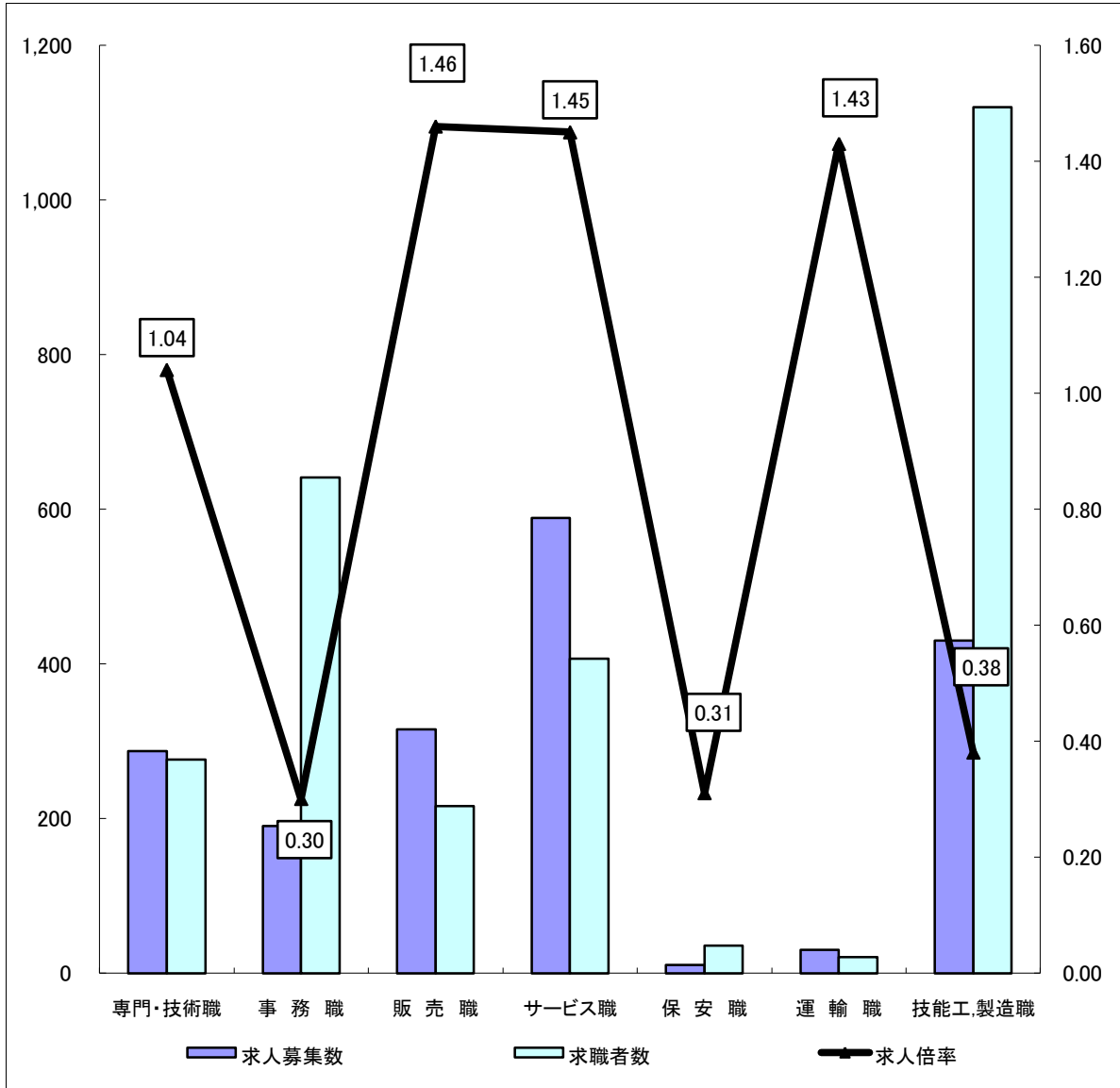
| | 専門・技術職 | 事務職 | 販売職 | サービス職 | 保安職 | 運輸職 | 技能工・製造職 | 計 |
|-------|--------|------|------|-------|------|------|---------|-------|
| 求人募集数 | 756 | 212 | 364 | 295 | 121 | 80 | 544 | 2,443 |
| 求職者数 | 573 | 984 | 395 | 364 | 51 | 267 | 1,757 | 4,603 |
| 求人倍率 | 1.32 | 0.22 | 0.92 | 0.81 | 2.37 | 0.30 | 0.31 | 0.53 |

- (注) 1 求人募集数・求職者数・求人倍率は正式にはそれぞれ有効求人数・有効求職者数・有効求人倍率といいます。
 2 求人倍率は、求職者1人あたりの求人募集数を意味しています。
 3 [職業]の合計欄には、[管理職] [農林漁業職] [職業分類不能] を含みます。
 4 常用とは、雇用契約において雇用期間の定めがないか又は4ヶ月以上の雇用期間が定められているもの(季節労働者を除く)をいいます。
 5 常用的パートとは、パートタイムのうち雇用期間の定めがないか又は4ヶ月以上の雇用期間によって就労するものをいいます。

求人・求職バランスシート(常用的パート)

ハローワーク北部3所

平成23年4月



*求人募集数・求職者数は左目盛(人)、求人倍率は右目盛(倍)

| | 専門・技術職 | 事務職 | 販売職 | サービス職 | 保安職 | 運輸職 | 技能工・製造職 | 計 |
|-------|--------|------|------|-------|------|------|---------|-------|
| 求人募集数 | 287 | 190 | 315 | 589 | 11 | 30 | 430 | 1,863 |
| 求職者数 | 276 | 641 | 216 | 407 | 36 | 21 | 1,120 | 2,888 |
| 求人倍率 | 1.04 | 0.30 | 1.46 | 1.45 | 0.31 | 1.43 | 0.38 | 0.65 |

- (注) 1 求人募集数・求職者数・求人倍率は正式にはそれぞれ有効求人数・有効求職者数・有効求人倍率といいます。
 2 求人倍率は、求職者1人あたりの求人募集数を意味しています。
 3 [職業]の合計欄には、[管理職] [農林漁業職] [職業分類不能]を含みます。