

# 求人・求職バランスシート(平成25年2月分)

京都労働局

## ◎常用

(単位:人,倍)

職業計	求人募集数	求職者数	求人倍率
<b>職業計</b>	<b>26,891</b>	<b>35,303</b>	<b>0.76</b>
<b>管理的職業</b>	<b>72</b>	<b>126</b>	<b>0.57</b>
<b>専門的・技術的職業</b>	<b>6,101</b>	<b>4,917</b>	<b>1.24</b>
開発技術者	261	348	0.75
製造技術者	92	276	0.33
建築・土木技術者等	746	337	2.21
情報処理・通信技術者	500	514	0.97
その他の技術者	22	37	0.59
医師・薬剤師等	149	31	4.81
保健師・助産師等	1,567	321	4.88
医療技術者	498	149	3.34
その他の保健医療	485	349	1.39
社会福祉の専門的職業	1,129	868	1.30
美術家、デザイナー等	282	805	0.35
その他の専門的職業	370	882	0.42
<b>事務的職業</b>	<b>2,349</b>	<b>10,244</b>	<b>0.23</b>
一般事務員	1,573	8,345	0.19
会計事務員	193	811	0.24
生産関連事務員	137	278	0.49
営業・販売関連事務員	378	718	0.53
外勤事務員	5	4	1.25
運輸・郵便事務	38	28	1.36
事務用機器操作の職業	25	60	0.42
<b>販売の職業</b>	<b>4,487</b>	<b>4,425</b>	<b>1.01</b>
商品販売の職業	2,324	1,948	1.19
販売類似の職業	235	88	2.67
営業の職業	1,928	2,389	0.81
<b>サービスの職業</b>	<b>5,883</b>	<b>3,685</b>	<b>1.54</b>
家庭生活支援サービス	2	8	0.25
介護サービスの職業	1,372	1,086	1.26
保健医療サービス	275	205	1.34
生活衛生サービス	813	316	2.57
飲食物調理の職業	1,586	952	1.67
接客・給仕の職業	1,443	606	2.38
居住施設・ビル管理	60	256	0.23
その他のサービス	132	256	0.52
<b>保安の職業</b>	<b>856</b>	<b>216</b>	<b>3.96</b>
<b>農林漁業の職業</b>	<b>124</b>	<b>198</b>	<b>0.63</b>
<b>生産工程の職業</b>	<b>2,034</b>	<b>4,054</b>	<b>0.50</b>
生産設備(金属)	3	36	0.08
生産設備(金属除く)	28	44	0.64
生産設備(機械)	15	67	0.22
金属材料製造等	483	475	1.02
製品製造・加工処理	666	1,579	0.42
機械組立の職業	214	886	0.24
機械整備・修理の職業	307	220	1.40
製品検査(金属)	26	27	0.96
製品検査(金属除く)	51	50	1.02
機械検査の職業	19	36	0.53
生産関連・生産類似	222	634	0.35
<b>輸送・機械運転の職業</b>	<b>2,374</b>	<b>1,303</b>	<b>1.82</b>
鉄道運転の職業	0	4	-
自動車運転の職業	2,186	1,010	2.16
船舶・航空機運転	0	4	-
その他の輸送の職業	36	114	0.32
定置・建設機械運転	152	171	0.89
<b>建設・探掘の職業</b>	<b>1,914</b>	<b>664</b>	<b>2.88</b>
建設解体工事の職業	361	53	6.81
建設の職業	495	234	2.12
電気工事の職業	557	163	3.42
土木の職業	496	213	2.33
探掘の職業	5	1	5.00
<b>運搬・清掃等の職業</b>	<b>897</b>	<b>3,043</b>	<b>0.29</b>
運搬の職業	474	1,026	0.46
清掃の職業	231	747	0.31
包装の職業	15	59	0.25
その他の運搬等の職業	177	1,211	0.15
<b>分類不能の職業</b>	<b>2,430</b>	<b>-</b>	<b>-</b>
<b>(IT関連の職業計)</b>	<b>1,158</b>	<b>1,526</b>	<b>0.76</b>
(IT技術関連)	699	791	0.88
(IT操作関連)	268	603	0.44
(IT製造関連)	191	132	1.45
<b>(福祉関連の職業計)</b>	<b>4,017</b>	<b>2,040</b>	<b>1.97</b>
(介護関連)	2,204	1,593	1.38
(その他の福祉)	1,813	447	4.06

## ◎常用的パート

(単位:人,倍)

職業計	求人募集数	求職者数	求人倍率
<b>職業計</b>	<b>17,103</b>	<b>15,726</b>	<b>1.09</b>
<b>管理的職業</b>	<b>2</b>	<b>11</b>	<b>0.18</b>
<b>専門的・技術的職業</b>	<b>2,938</b>	<b>1,545</b>	<b>1.90</b>
開発技術者	3	28	0.11
製造技術者	3	54	0.06
建築・土木技術者等	16	24	0.67
情報処理・通信技術者	16	24	0.67
その他の技術者	1	7	0.14
医師・薬剤師等	132	40	3.30
保健師・助産師等	1,130	345	3.28
医療技術者	291	48	6.06
その他の保健医療	155	92	1.68
社会福祉の専門的職業	638	478	1.33
美術家、デザイナー等	129	110	1.17
その他の専門的職業	424	295	1.44
<b>事務的職業</b>	<b>1,883</b>	<b>4,338</b>	<b>0.43</b>
一般事務員	1,421	3,936	0.36
会計事務員	122	135	0.90
生産関連事務員	134	87	1.54
営業・販売関連事務員	127	149	0.85
外勤事務員	10	3	3.33
運輸・郵便事務	49	8	6.13
事務用機器操作の職業	20	20	1.00
<b>販売の職業</b>	<b>1,969</b>	<b>1,452</b>	<b>1.36</b>
商品販売の職業	1,791	1,315	1.36
販売類似の職業	12	13	0.92
営業の職業	166	124	1.34
<b>サービスの職業</b>	<b>6,083</b>	<b>2,273</b>	<b>2.67</b>
家庭生活支援サービス	16	15	1.07
介護サービスの職業	1,495	581	2.57
保健医療サービス	276	103	2.68
生活衛生サービス	359	172	2.09
飲食物調理の職業	1,562	712	2.19
接客・給仕の職業	2,159	409	5.28
居住施設・ビル管理	57	153	0.37
その他のサービス	139	128	1.09
<b>保安の職業</b>	<b>276</b>	<b>104</b>	<b>2.65</b>
<b>農林漁業の職業</b>	<b>24</b>	<b>56</b>	<b>0.43</b>
<b>生産工程の職業</b>	<b>1,037</b>	<b>1,268</b>	<b>0.82</b>
生産設備(金属)	1	5	0.20
生産設備(金属除く)	8	11	0.73
生産設備(機械)	0	8	-
金属材料製造等	42	42	1.00
製品製造・加工処理	712	669	1.06
機械組立の職業	84	208	0.40
機械整備・修理の職業	41	31	1.32
製品検査(金属)	16	13	1.23
製品検査(金属除く)	76	50	1.52
機械検査の職業	18	32	0.56
生産関連・生産類似	39	199	0.20
<b>輸送・機械運転の職業</b>	<b>482</b>	<b>212</b>	<b>2.27</b>
鉄道運転の職業	5	-	-
自動車運転の職業	426	171	2.49
船舶・航空機運転	0	1	-
その他の輸送の職業	19	15	1.27
定置・建設機械運転	32	25	1.28
<b>建設・探掘の職業</b>	<b>88</b>	<b>52</b>	<b>1.69</b>
建設解体工事の職業	14	6	2.33
建設の職業	8	17	0.47
電気工事の職業	10	16	0.63
土木の職業	56	13	4.31
探掘の職業	0	-	-
<b>運搬・清掃等の職業</b>	<b>2,341</b>	<b>3,123</b>	<b>0.75</b>
運搬の職業	598	319	1.87
清掃の職業	1,017	994	1.02
包装の職業	128	117	1.09
その他の運搬等の職業	598	1,693	0.35
<b>分類不能の職業</b>	<b>1,292</b>	<b>-</b>	<b>-</b>
<b>(IT関連の職業計)</b>	<b>121</b>	<b>161</b>	<b>0.75</b>
(IT技術関連)	16	42	0.38
(IT操作関連)	77	87	0.89
(IT製造関連)	28	32	0.88
<b>(福祉関連の職業計)</b>	<b>3,171</b>	<b>1,173</b>	<b>2.70</b>
(介護関連)	1,941	781	2.49
(その他の福祉)	1,230	392	3.14

※ 資料出所:職業安定業務統計

※ 職種は平成24年3月改定「厚生労働省編職業分類表」に基づくもの。

※ 有効求人倍率は原数値

※ この数値は、京都労働局管内の公共職業安定所の合計数です。

※ 求人募集数・求職者数・求人倍率は正式にはそれぞれ有効求人数・有効求職者数・有効求人倍率とします。

※ 常用とは、雇用契約において雇用期間の定めがないか又は4ヶ月以上の雇用期間が定められているもの(季節労働者を除く)をいいます。

※ 常用的パートとは、パートタイムの内雇用期間の定めがないか又は4ヶ月以上の雇用期間によって就労するものをいいます。

※ 「IT関連の職業」及び「福祉関連の職業」についてはそれぞれの職業から抽出した内数

「IT技術関連」とは……電気・電子・電気通信設計技術者、同機器生産技術者、システムコンサルタント、システム設計技術者、ソフトウェア開発技術者、プログラマーなど

「IT操作関連」とは……グラフィックデザイナー、ウェブデザイナー、データ入力係員、製図工など

「IT製造関連」とは……電気通信機械器具組立工、半導体製品製造工、被覆電線製造工、電気通信機械器具修理工、通信線架線・敷設作業員、電気通信設備作業員など

「介護関連」とは……福祉施設指導専門員、介護支援専門員、医療ソーシャルワーカー、家政婦(夫)、家事手伝い、施設介護員、訪問介護職など

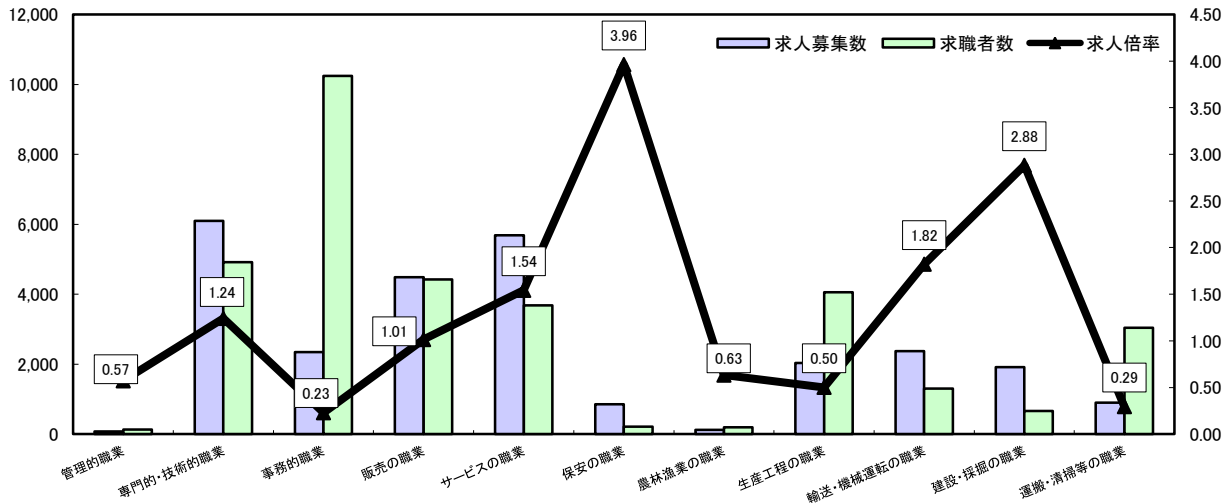
「その他の福祉」とは……保健師、助産師、看護師、理学療法士、作業療法士、視能訓練士、言語聴覚士、福祉相談・指導専門員など

# 求人・求職バランスシート

平成25年2月

京都労働局

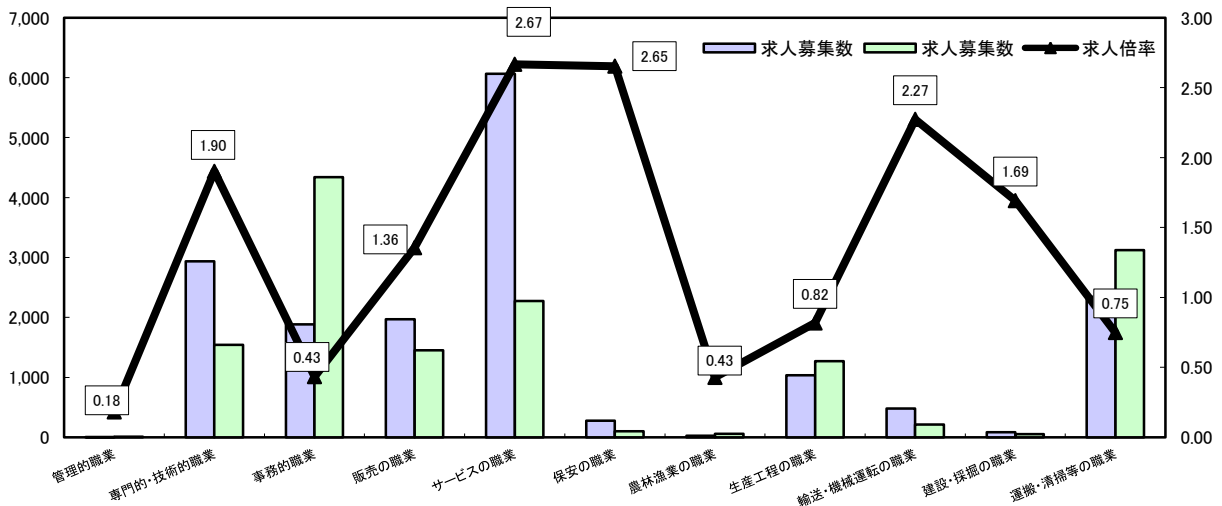
## 常用



\*求人募集数・求職者数は左目盛(人)、求人倍率は右目盛(倍)

	管理的職業	専門的・技術的職業	事務的職業	販売の職業	サービスの職業	保安の職業	農林漁業の職業	生産工程の職業	輸送・機械運転の職業	建設・採掘の職業	運搬・清掃等の職業	職業の合計
求人募集数	72	6,101	2,349	4,487	5,683	856	124	2,034	2,374	1,914	897	26,891
求職者数	126	4,917	10,244	4,425	3,685	216	196	4,054	1,303	664	3,043	35,303
求人倍率	0.57	1.24	0.23	1.01	1.54	3.96	0.63	0.50	1.82	2.88	0.29	0.76

## 常用的パート



\*求人募集数・求職者数は左目盛(人)、求人倍率は右目盛(倍)

	管理的職業	専門的・技術的職業	事務的職業	販売の職業	サービスの職業	保安の職業	農林漁業の職業	生産工程の職業	輸送・機械運転の職業	建設・採掘の職業	運搬・清掃等の職業	職業の合計
求人募集数	2	2,938	1,883	1,969	6,063	276	24	1,037	482	88	2,341	17,103
求職者数	11	1,545	4,338	1,452	2,273	104	56	1,268	212	52	3,123	15,726
求人倍率	0.18	1.90	0.43	1.36	2.67	2.65	0.43	0.82	2.27	1.69	0.75	1.09

- (注) 1 求人募集数・求職者数・求人倍率は正式にはそれぞれ有効求人数・有効求職者数・有効求人倍率といいます。  
 2 求人倍率は、求職者1人あたりの求人募集数を意味しています。  
 3 [職業の合計]欄には、[職業分類不能]を含みます。  
 4 常用とは、雇用契約において雇用期間の定めがないか又は4ヶ月以上の雇用期間が定められているもの(季節労働者を除く)をいいます。  
 5 常用的パートとは、パートタイムのうち雇用期間の定めがないか又は4ヶ月以上の雇用期間によって就労するものをいいます。

# 求人・求職バランスシート(平成25年2月分)

ハローワーク南部5所計

## ◎常用

(単位:人,倍)

職業計	求人募集数	求職者数	求人倍率
<b>職業計</b>	<b>23,952</b>	<b>31,489</b>	<b>0.76</b>
<b>管理的職業</b>	<b>61</b>	<b>116</b>	<b>0.53</b>
<b>専門的・技術的職業</b>	<b>5,379</b>	<b>4,603</b>	<b>1.17</b>
開発技術者	239	319	0.75
製造技術者	87	254	0.34
建築・土木技術者等	600	306	1.96
情報処理・通信技術者	496	495	1.00
その他の技術者	19	35	0.54
医師・薬剤師等	129	29	4.45
保健師・助産師等	1,328	281	4.73
医療技術者	438	139	3.15
その他の保健医療	474	330	1.44
社会福祉の専門的職業	964	790	1.22
美術家、デザイナー等	275	788	0.35
その他の専門的職業	330	837	0.39
<b>事務的職業</b>	<b>2,139</b>	<b>9,390</b>	<b>0.23</b>
一般事務員	1,409	7,585	0.19
会計事務員	178	769	0.23
生産関連事務員	127	263	0.48
営業・販売関連事務員	361	689	0.52
外勤事務員	3	4	0.75
運輸・郵便事務	36	23	1.57
事務用機器操作の職業	25	57	0.44
<b>販売の職業</b>	<b>4,132</b>	<b>4,078</b>	<b>1.01</b>
商品販売の職業	2,151	1,764	1.22
販売類似の職業	219	82	2.67
営業の職業	1,762	2,232	0.79
<b>サービスの職業</b>	<b>5,026</b>	<b>3,209</b>	<b>1.57</b>
家庭生活支援サービス	2	6	0.33
介護サービスの職業	1,113	926	1.20
保健医療サービス	240	173	1.39
生活衛生サービス	733	297	2.47
飲食物調理の職業	1,480	837	1.77
接客・給仕の職業	1,293	515	2.51
居住施設・ビル管理	53	245	0.22
その他のサービス	112	210	0.53
<b>保安の職業</b>	<b>663</b>	<b>187</b>	<b>3.55</b>
<b>農林漁業の職業</b>	<b>94</b>	<b>157</b>	<b>0.60</b>
<b>生産工程の職業</b>	<b>1,717</b>	<b>3,291</b>	<b>0.52</b>
生産設備(金属)	3	17	0.18
生産設備(金属除く)	28	37	0.76
生産設備(機械)	15	60	0.25
金属材料製造等	387	374	1.03
製品製造・加工処理	554	1,265	0.44
機械組立の職業	204	756	0.27
機械整備・修理の職業	241	170	1.42
製品検査(金属)	21	13	1.62
製品検査(金属除く)	46	37	1.24
機械検査の職業	11	30	0.37
生産関連・生産類似	207	532	0.39
<b>輸送・機械運転の職業</b>	<b>2,234</b>	<b>1,080</b>	<b>2.07</b>
鉄道運転の職業	0	3	-
自動車運転の職業	2,065	827	2.50
船舶・航空機運転	2	2	-
その他の輸送の職業	35	99	0.35
定置・建設機械運転	134	149	0.90
<b>建設・探掘の職業</b>	<b>1,696</b>	<b>514</b>	<b>3.30</b>
建設解体工事の職業	336	49	6.86
建設の職業	445	179	2.49
電気工事の職業	484	137	3.53
土木の職業	426	148	2.88
探掘の職業	5	1	5.00
<b>運搬・清掃等の職業</b>	<b>811</b>	<b>2,459</b>	<b>0.33</b>
運搬の職業	416	882	0.47
清掃の職業	223	589	0.38
包装の職業	11	52	0.21
その他の運搬等の職業	161	936	0.17
<b>分類不能の職業</b>	<b>2,405</b>	<b>-</b>	<b>-</b>
<b>(IT関連の職業計)</b>	<b>1,123</b>	<b>1,462</b>	<b>0.77</b>
(IT技術関連)	681	757	0.90
(IT操作関連)	260	590	0.44
(IT製造関連)	182	115	1.58
<b>(福祉関連の職業計)</b>	<b>3,349</b>	<b>1,777</b>	<b>1.88</b>
(介護関連)	1,818	1,382	1.32
(その他の福祉)	1,531	395	3.88

## ◎常用的パート

(単位:人,倍)

職業計	求人募集数	求職者数	求人倍率
<b>職業計</b>	<b>14,818</b>	<b>13,314</b>	<b>1.11</b>
<b>管理的職業</b>	<b>2</b>	<b>10</b>	<b>0.20</b>
<b>専門的・技術的職業</b>	<b>2,616</b>	<b>1,360</b>	<b>1.92</b>
開発技術者	3	27	0.11
製造技術者	3	49	0.06
建築・土木技術者等	15	23	0.65
情報処理・通信技術者	16	23	0.70
その他の技術者	1	5	0.20
医師・薬剤師等	118	36	3.28
保健師・助産師等	984	287	3.43
医療技術者	265	44	6.02
その他の保健医療	155	85	1.82
社会福祉の専門的職業	572	408	1.40
美術家、デザイナー等	121	107	1.13
その他の専門的職業	363	266	1.36
<b>事務的職業</b>	<b>1,716</b>	<b>3,801</b>	<b>0.45</b>
一般事務員	1,297	3,424	0.38
会計事務員	110	126	0.87
生産関連事務員	123	83	1.48
営業・販売関連事務員	119	142	0.84
外勤事務員	6	1	6.00
運輸・郵便事務	42	6	7.00
事務用機器操作の職業	19	19	1.00
<b>販売の職業</b>	<b>1,593</b>	<b>1,237</b>	<b>1.29</b>
商品販売の職業	1,422	1,110	1.28
販売類似の職業	10	11	0.91
営業の職業	161	116	1.39
<b>サービスの職業</b>	<b>5,121</b>	<b>1,828</b>	<b>2.80</b>
家庭生活支援サービス	16	15	1.07
介護サービスの職業	1,361	478	2.85
保健医療サービス	252	84	3.00
生活衛生サービス	331	158	2.09
飲食物調理の職業	1,365	547	2.50
接客・給仕の職業	1,624	312	5.21
居住施設・ビル管理	48	144	0.33
その他のサービス	124	90	1.38
<b>保安の職業</b>	<b>259</b>	<b>84</b>	<b>3.08</b>
<b>農林漁業の職業</b>	<b>14</b>	<b>34</b>	<b>0.41</b>
<b>生産工程の職業</b>	<b>903</b>	<b>969</b>	<b>0.93</b>
生産設備(金属)	1	1	1.00
生産設備(金属除く)	6	10	0.60
生産設備(機械)	0	8	-
金属材料製造等	41	35	1.17
製品製造・加工処理	600	504	1.19
機械組立の職業	81	162	0.50
機械整備・修理の職業	39	25	1.56
製品検査(金属)	12	6	2.00
製品検査(金属除く)	68	32	2.13
機械検査の職業	17	23	0.74
生産関連・生産類似	38	163	0.23
<b>輸送・機械運転の職業</b>	<b>423</b>	<b>185</b>	<b>2.29</b>
鉄道運転の職業	5	-	-
自動車運転の職業	373	151	2.47
船舶・航空機運転	0	1	-
その他の輸送の職業	19	14	1.36
定置・建設機械運転	26	19	1.37
<b>建設・探掘の職業</b>	<b>84</b>	<b>41</b>	<b>2.05</b>
建設解体工事の職業	14	6	2.33
建設の職業	8	14	0.57
電気工事の職業	10	12	0.83
土木の職業	52	9	5.78
探掘の職業	0	-	-
<b>運搬・清掃等の職業</b>	<b>2,087</b>	<b>2,487</b>	<b>0.84</b>
運搬の職業	533	285	1.87
清掃の職業	928	790	1.17
包装の職業	116	101	1.15
その他の運搬等の職業	510	1,311	0.39
<b>分類不能の職業</b>	<b>1,278</b>	<b>-</b>	<b>-</b>
<b>(IT関連の職業計)</b>	<b>113</b>	<b>180</b>	<b>0.75</b>
(IT技術関連)	16	41	0.39
(IT操作関連)	70	80	0.88
(IT製造関連)	27	29	0.93
<b>(福祉関連の職業計)</b>	<b>2,832</b>	<b>982</b>	<b>2.88</b>
(介護関連)	1,763	649	2.72
(その他の福祉)	1,069	333	3.21

※ 資料出所:職業安定業務統計

※ 職種は平成24年3月改定「厚生労働省編職業分類表」に基づくもの。

※ 有効求人倍率は原数値

※ この数値は、京都労働局管内の南部5公共職業安定所の合計数です。

※ 求人募集数・求職者数・求人倍率は正式にはそれぞれ有効求人数・有効求職者数・有効求人倍率といえます。

※ 常用とは、雇用契約において雇用期間の定めがないか又は4ヶ月以上の雇用期間が定められているもの(季節労働者を除く)をいいます。

※ 常用的パートとは、パートタイムの内雇用期間の定めがないか又は4ヶ月以上の雇用期間によって就労するものをいいます。

※ 「IT関連の職業」及び「福祉関連の職業」についてはそれぞれの職業から抽出した内数

「IT技術関連」とは……電気・電子・電気通信設計技術者、同機器生産技術者、システムコンサルタント、システム設計技術者、ソフトウェア開発技術者、プログラマーなど

「IT操作関連」とは……グラフィックデザイナー、ウェブデザイナー、データ入力係員、製図工など

「IT製造関連」とは……電気通信機械器具組立工、半導体製品製造工、被覆電線製造工、電気通信機械器具修理工、通信線架設・敷設作業員、電気通信設備作業員など

「介護関連」とは……福祉施設指導専門員、介護支援専門員、医療ソーシャルワーカー、家政婦(夫)、家事手伝い、施設介護員、訪問介護職など

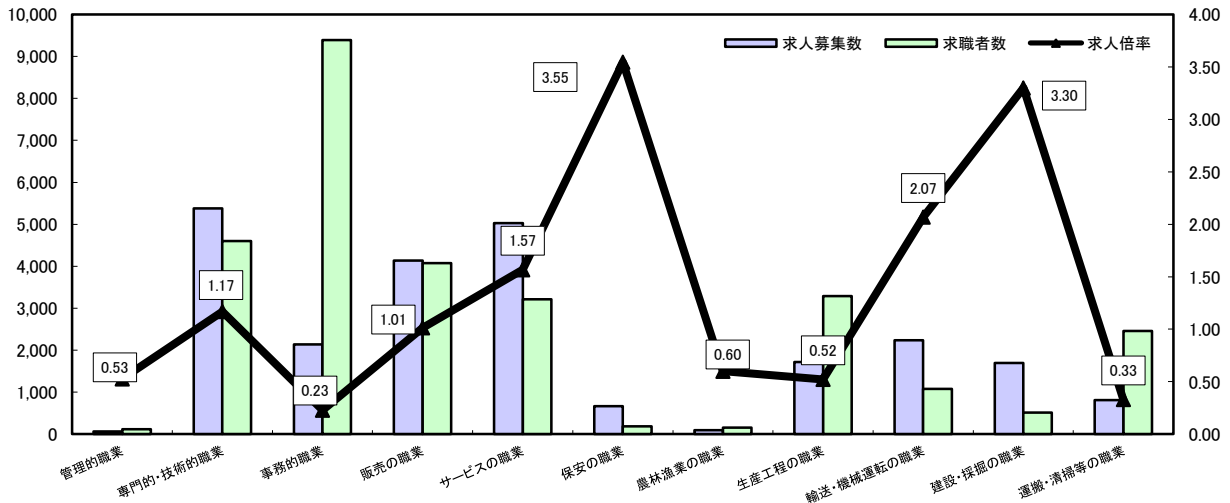
「その他の福祉」とは……保健師、助産師、看護師、理学療法士、作業療法士、視能訓練士、言語聴覚士、福祉相談・指導専門員など

# 求人・求職バランスシート

平成25年2月

ハローワーク南部5所

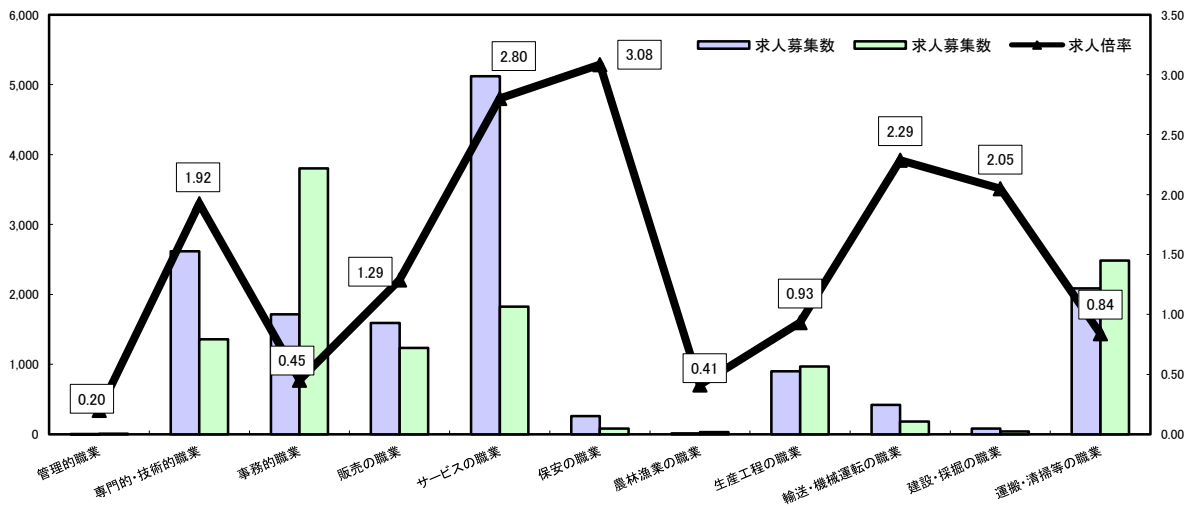
## 常用



\*求人募集数・求職者数は左目盛(人)、求人倍率は右目盛(倍)

	管理的職業	専門的・技術的職業	事務的職業	販売の職業	サービスの職業	保安の職業	農林漁業の職業	生産工程の職業	輸送・機械運転の職業	建設・採掘の職業	運搬・清掃等の職業	職業の合計
求人募集数	61	5,379	2,139	4,132	5,026	663	94	1,717	2,234	1,696	811	23,952
求職者数	116	4,603	9,390	4,078	3,209	187	157	3,291	1,080	514	2,459	31,489
求人倍率	0.53	1.17	0.23	1.01	1.57	3.55	0.60	0.52	2.07	3.30	0.33	0.76

## 常用的パート



\*求人募集数・求職者数は左目盛(人)、求人倍率は右目盛(倍)

	管理的職業	専門的・技術的職業	事務的職業	販売の職業	サービスの職業	保安の職業	農林漁業の職業	生産工程の職業	輸送・機械運転の職業	建設・採掘の職業	運搬・清掃等の職業	職業の合計
求人募集数	2	2,616	1,716	1,593	5,121	259	14	903	423	84	2,087	14,818
求職者数	10	1,360	3,801	1,237	1,828	84	34	969	185	41	2,487	13,314
求人倍率	0.20	1.92	0.45	1.29	2.80	3.08	0.41	0.93	2.29	2.05	0.84	1.11

- (注) 1 求人募集数・求職者数・求人倍率は正式にはそれぞれ有効求人数・有効求職者数・有効求人倍率といいます。  
 2 求人倍率は、求職者1人あたりの求人募集数を意味しています。  
 3 [職業の合計]欄には、[職業分類不能]を含みます。  
 4 常用とは、雇用契約において雇用期間の定めがないか又は4ヶ月以上の雇用期間が定められているもの(季節労働者を除く)をいいます。  
 5 常用的パートとは、パートタイムのうち雇用期間の定めがないか又は4ヶ月以上の雇用期間によって就労するものをいいます。

# 求人・求職バランスシート(平成25年2月分)

ハローワーク北部3所計

## ◎常用

(単位:人,倍)

職業計	求人募集数	求職者数	求人倍率
<b>職業計</b>	<b>2,939</b>	<b>3,814</b>	<b>0.77</b>
<b>管理的職業</b>	<b>11</b>	<b>10</b>	<b>1.10</b>
<b>専門的・技術的職業</b>	<b>722</b>	<b>314</b>	<b>2.30</b>
開発技術者	22	29	0.76
製造技術者	5	22	0.23
建築・土木技術者等	146	31	4.71
情報処理・通信技術者	4	19	0.21
その他の技術者	3	2	1.50
医師・薬剤師等	20	2	10.00
保健師・助産師等	239	40	5.98
医療技術者	60	10	6.00
その他の保健医療	11	19	0.58
社会福祉の専門的職業	165	78	2.12
美術家、デザイナー等	7	17	0.41
その他の専門的職業	40	45	0.89
<b>事務的職業</b>	<b>210</b>	<b>854</b>	<b>0.25</b>
一般事務員	164	760	0.22
会計事務員	15	42	0.36
生産関連事務員	10	15	0.67
営業・販売関連事務員	17	29	0.59
外勤事務員	2	-	-
運輸・郵便事務	2	5	0.40
事務用機器操作の職業	0	3	-
<b>販売の職業</b>	<b>355</b>	<b>347</b>	<b>1.02</b>
商品販売の職業	173	184	0.94
販売類似の職業	16	6	2.67
営業の職業	166	157	1.06
<b>サービスの職業</b>	<b>657</b>	<b>476</b>	<b>1.39</b>
家庭生活支援サービス	0	2	-
介護サービスの職業	259	160	1.62
保健医療サービス	35	32	1.09
生活衛生サービス	80	19	4.21
飲食物調理の職業	106	115	0.92
接客・給仕の職業	150	91	1.65
居住施設・ビル管理	7	11	0.64
その他のサービス	20	46	0.43
<b>保安の職業</b>	<b>193</b>	<b>29</b>	<b>6.66</b>
<b>農林漁業の職業</b>	<b>30</b>	<b>39</b>	<b>0.77</b>
<b>生産工程の職業</b>	<b>317</b>	<b>763</b>	<b>0.42</b>
生産設備(金属)	0	19	-
生産設備(金属除く)	0	7	-
生産設備(機械)	0	7	-
金属材料製造等	96	101	0.95
製品製造・加工処理	112	314	0.36
機械組立の職業	10	130	0.08
機械整備・修理の職業	66	50	1.32
製品検査(金属)	5	14	0.36
製品検査(金属除く)	5	13	0.38
機械検査の職業	8	6	1.33
生産関連・生産類似	15	102	0.15
<b>輸送・機械運転の職業</b>	<b>140</b>	<b>223</b>	<b>0.63</b>
鉄道運転の職業	0	1	-
自動車運転の職業	121	183	0.66
船舶・航空機運転	0	2	-
その他の輸送の職業	1	15	0.07
定置・建設機械運転	18	22	0.82
<b>建設・探掘の職業</b>	<b>218</b>	<b>150</b>	<b>1.45</b>
建設解体工事の職業	25	4	6.25
建設の職業	50	55	0.91
電気工事の職業	73	26	2.81
土木の職業	70	65	1.08
探掘の職業	0	-	-
<b>運搬・清掃等の職業</b>	<b>86</b>	<b>584</b>	<b>0.15</b>
運搬の職業	58	144	0.40
清掃の職業	8	158	0.05
包装の職業	4	7	0.57
その他の運搬等の職業	16	275	0.06
<b>分類不能の職業</b>	<b>25</b>	<b>-</b>	<b>-</b>
<b>(IT関連の職業計)</b>	<b>35</b>	<b>64</b>	<b>0.55</b>
(IT技術関連)	18	34	0.53
(IT操作関連)	8	13	0.62
(IT製造関連)	9	17	0.53
<b>(福祉関連の職業計)</b>	<b>668</b>	<b>283</b>	<b>2.54</b>
(介護関連)	386	211	1.83
(その他の福祉)	282	52	5.42

## ◎常用的パート

(単位:人,倍)

職業計	求人募集数	求職者数	求人倍率
<b>職業計</b>	<b>2,285</b>	<b>2,412</b>	<b>0.95</b>
<b>管理的職業</b>	<b>0</b>	<b>1</b>	<b>-</b>
<b>専門的・技術的職業</b>	<b>322</b>	<b>185</b>	<b>1.74</b>
開発技術者	0	1	-
製造技術者	0	5	-
建築・土木技術者等	1	1	1.00
情報処理・通信技術者	0	1	-
その他の技術者	0	2	-
医師・薬剤師等	14	4	3.50
保健師・助産師等	146	58	2.52
医療技術者	26	4	6.50
その他の保健医療	0	7	-
社会福祉の専門的職業	66	70	0.94
美術家、デザイナー等	8	3	2.67
その他の専門的職業	61	29	2.10
<b>事務的職業</b>	<b>187</b>	<b>537</b>	<b>0.31</b>
一般事務員	124	512	0.24
会計事務員	12	9	1.33
生産関連事務員	11	4	2.75
営業・販売関連事務員	8	7	1.14
外勤事務員	4	2	2.00
運輸・郵便事務	7	2	3.50
事務用機器操作の職業	1	1	1.00
<b>販売の職業</b>	<b>376</b>	<b>215</b>	<b>1.75</b>
商品販売の職業	369	205	1.80
販売類似の職業	2	2	1.00
営業の職業	5	8	0.63
<b>サービスの職業</b>	<b>942</b>	<b>445</b>	<b>2.12</b>
家庭生活支援サービス	0	-	-
介護サービスの職業	134	103	1.30
保健医療サービス	24	19	1.26
生活衛生サービス	28	14	2.00
飲食物調理の職業	197	165	1.19
接客・給仕の職業	535	97	5.52
居住施設・ビル管理	9	9	1.00
その他のサービス	15	38	0.39
<b>保安の職業</b>	<b>17</b>	<b>20</b>	<b>0.85</b>
<b>農林漁業の職業</b>	<b>10</b>	<b>22</b>	<b>0.45</b>
<b>生産工程の職業</b>	<b>134</b>	<b>299</b>	<b>0.45</b>
生産設備(金属)	-	4	-
生産設備(金属除く)	2	1	2.00
生産設備(機械)	0	-	-
金属材料製造等	1	7	0.14
製品製造・加工処理	112	165	0.68
機械組立の職業	3	46	0.07
機械整備・修理の職業	2	6	0.33
製品検査(金属)	4	7	0.57
製品検査(金属除く)	8	18	0.44
機械検査の職業	1	9	0.11
生産関連・生産類似	1	36	0.03
<b>輸送・機械運転の職業</b>	<b>59</b>	<b>27</b>	<b>2.19</b>
鉄道運転の職業	-	-	-
自動車運転の職業	53	20	2.65
船舶・航空機運転	-	-	-
その他の輸送の職業	0	1	-
定置・建設機械運転	6	6	1.00
<b>建設・探掘の職業</b>	<b>4</b>	<b>11</b>	<b>0.38</b>
建設解体工事の職業	-	-	-
建設の職業	0	3	-
電気工事の職業	4	4	1.00
土木の職業	4	4	1.00
探掘の職業	0	-	-
<b>運搬・清掃等の職業</b>	<b>254</b>	<b>636</b>	<b>0.40</b>
運搬の職業	65	34	1.91
清掃の職業	89	204	0.44
包装の職業	12	16	0.75
その他の運搬等の職業	88	382	0.23
<b>分類不能の職業</b>	<b>14</b>	<b>-</b>	<b>-</b>
<b>(IT関連の職業計)</b>	<b>8</b>	<b>11</b>	<b>0.73</b>
(IT技術関連)	0	1	-
(IT操作関連)	7	7	1.00
(IT製造関連)	1	3	0.33
<b>(福祉関連の職業計)</b>	<b>339</b>	<b>191</b>	<b>1.77</b>
(介護関連)	178	132	1.35
(その他の福祉)	161	59	2.73

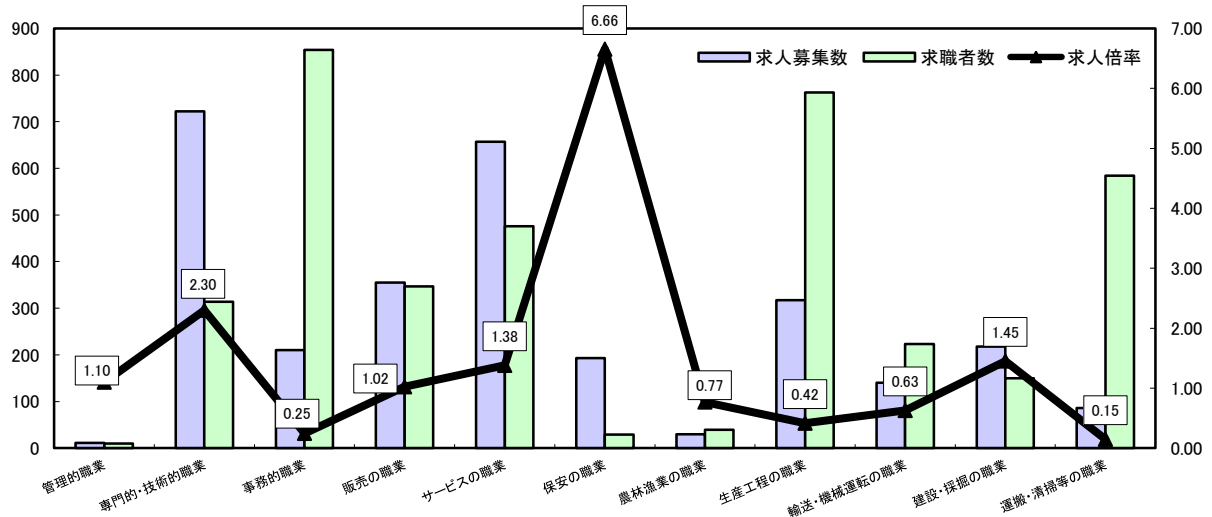
※ 資料出所:職業安定業務統計  
 ※ 職種は平成24年3月改定「厚生労働省編職業分類表」に基づくもの。  
 ※ 有効求人倍率は原数値  
 ※ この数値は、京都労働局管内の北部3公共職業安定所の合計数です。  
 ※ 求人募集数・求職者数・求人倍率は正式にはそれぞれ有効求人人数・有効求職者数・有効求人倍率とします。  
 ※ 常用とは、雇用契約において雇用期間の定めがないか又は4ヶ月以上の雇用期間が定められているもの(季節労働者を除く)をいいます。  
 ※ 常用的パートとは、パートタイムの内雇用期間の定めがないか又は4ヶ月以上の雇用期間によって就労するものをいいます。  
 ※ 「IT関連の職業」及び「福祉関連の職業」についてはそれぞれの職業から抽出した内数  
 「IT技術関連」とは……電気・電子・電気通信設計技術者、同機器生産技術者、システムコンサルタント、システム設計技術者、ソフトウェア開発技術者、プログラマーなど  
 「IT操作関連」とは……グラフィックデザイナー、ウェブデザイナー、データ入力係員、製図工など  
 「IT製造関連」とは……電気通信機械器具組立工、半導体製品製造工、被覆電線製造工、電気通信機械器具修理工、通信線架設・敷設作業員、電気通信設備作業員など  
 「介護関連」とは……福祉施設指導専門員、介護支援専門員、医療ソーシャルワーカー、家政婦(夫)、家事手伝、施設介護員、訪問介護職など  
 「その他の福祉」とは……保健師、助産師、看護師、理学療法士、作業療法士、視能訓練士、言語聴覚士、福祉相談・指導専門員など

# 求人・求職バランスシート

平成25年2月

ハローワーク北部3所

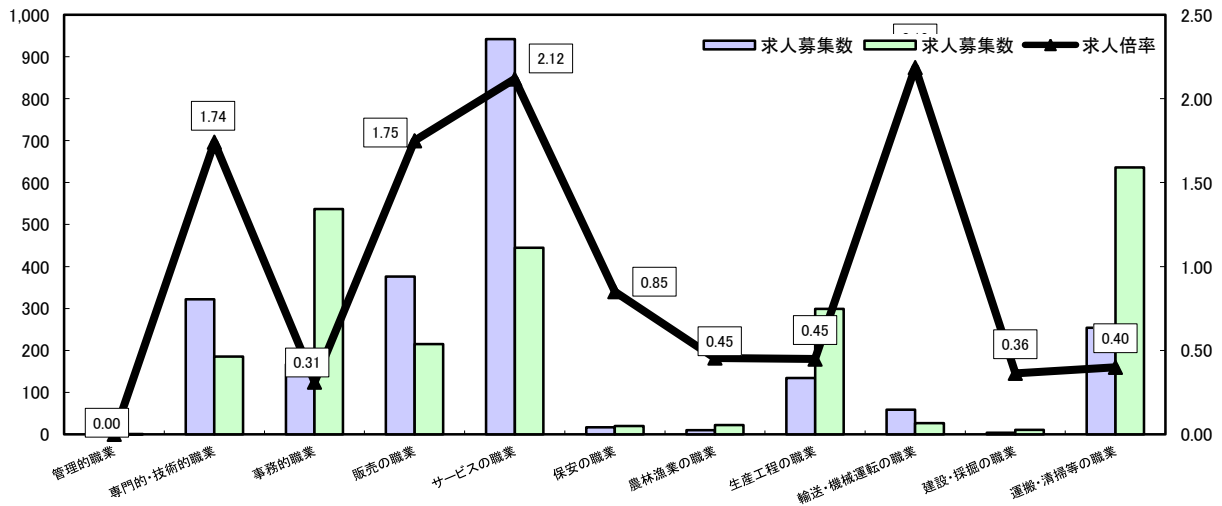
## 常用



\*求人募集数・求職者数は左目盛(人)、求人倍率は右目盛(倍)

	管理的職業	専門的・技術的職業	事務的職業	販売の職業	サービスの職業	保安の職業	農林漁業の職業	生産工程の職業	輸送・機械運転の職業	建設・採掘の職業	運搬・清掃等の職業	職業の合計
求人募集数	11	722	210	355	657	193	30	317	140	218	86	2,939
求職者数	10	314	854	347	476	29	39	763	223	150	584	3,814
求人倍率	1.10	2.30	0.25	1.02	1.38	6.66	0.77	0.42	0.63	1.45	0.15	0.77

## 常用的パート



\*求人募集数・求職者数は左目盛(人)、求人倍率は右目盛(倍)

	管理的職業	専門的・技術的職業	事務的職業	販売の職業	サービスの職業	保安の職業	農林漁業の職業	生産工程の職業	輸送・機械運転の職業	建設・採掘の職業	運搬・清掃等の職業	職業の合計
求人募集数	0	322	167	376	942	17	10	134	59	4	254	2,285
求職者数	1	185	537	215	445	20	22	299	27	11	636	2,412
求人倍率	-	1.74	0.31	1.75	2.12	0.85	0.45	0.45	2.19	0.36	0.40	0.95

- (注) 1 求人募集数・求職者数・求人倍率は正式にはそれぞれ有効求人数・有効求職者数・有効求人倍率といいます。  
 2 求人倍率は、求職者1人あたりの求人募集数を意味しています。  
 3 [職業の合計]欄には、[職業分類不能]を含みます。  
 4 常用とは、雇用契約において雇用期間の定めがないか又は4ヶ月以上の雇用期間が定められているもの(季節労働者を除く)をいいます。  
 5 常用的パートとは、パートタイムのうち雇用期間の定めがないか又は4ヶ月以上の雇用期間によって就労するものをいいます。