

求人・求職バランスシート（平成24年11月分）

京都労働局

◎常用

職業計	求人募集数	求職者数	求人倍率
職業計	26,163	36,428	0.72
専門的・技術的職業	7,874	6,916	1.33
機械・電気技術者	318	471	0.68
鉱工業技術者	32	112	0.29
建築・土木技術者等	648	358	1.81
情報処理技術者	469	541	0.87
その他の技術者	24	58	0.41
医師・薬剤師等	139	46	3.02
保健師・助産師等	1,726	349	4.95
医療技術者	486	146	3.33
その他の保健医療	920	542	1.70
社会福祉専門の職業	2,546	1,630	1.56
美術家・デザイナー等	245	852	0.29
その他の専門的職業	321	811	0.40
管理的職業	60	113	0.53
事務的職業	2,038	10,404	0.20
一般事務員	1,284	8,397	0.15
会計事務員	194	849	0.23
生産関連事務員	115	268	0.43
営業・販売関連事務員	370	778	0.48
外勤事務員	2	3	0.67
運輸・通信事務員	40	31	1.29
事務用機器操作の職業	33	78	0.42
販売の職業	4,608	4,723	0.98
商品販売の職業	3,857	4,430	0.87
販売類似の職業	751	293	2.56
サービスの職業	3,879	2,744	1.41
家庭生活支援サービス	365	253	1.44
生活衛生サービス職	752	340	2.21
飲食物調理の職業	1,685	1,000	1.69
接客・給仕の職業	857	526	1.63
居住施設・ビルの管理	81	340	0.24
その他のサービス職	139	285	0.49
保安の職業	811	228	3.66
農林漁業の職業	106	178	0.59
運輸・通信の職業	2,113	1,155	1.83
鉄道運転の職業	0	3	-
自動車運転の職業	2,064	1,010	2.04
船舶・航空機運転	0	1	-
その他の運輸の職業	33	109	0.30
通信の職業	16	32	0.50
生産工程・労務の職業	4,676	8,071	0.58
金属材料製造の職業	29	170	0.17
化学製品製造の職業	30	213	0.14
窯業製品製造の職業	28	46	0.61
土石製品製造の職業	6	5	1.20
金属加工の職業	393	385	1.02
金属溶接・溶断の職業	55	43	1.28
一般機械器具組立修理	169	745	0.23
電気機械器具組立修理	119	367	0.32
輸送用機械組立修理	264	201	1.31
計器・光学機組立修理	9	7	1.29
精製・製粉・調味製造	2	29	0.07
食料品製造の職業	218	493	0.44
飲料・たばこ製造	7	17	0.41
紡績の職業	42	80	0.53
衣服・繊維製品製造	99	201	0.49
木・竹・草・つる製造	32	85	0.38
パルプ・紙・紙製品	18	27	0.67
印刷・製本の職業	99	156	0.63
ゴム・プラスチック	73	67	1.09
革・革製品製造	1	3	0.33
装身具等製造の職業	7	16	0.44
その他の製造制作	248	1,008	0.25
定置・建設機械運転	86	60	1.43
電気作業者	446	175	2.55
採掘の職業	4	3	1.33
建設躯体工事の職業	373	62	6.02
建設の職業	558	215	2.60
土木の職業	505	236	2.14
運搬労務の職業	427	1,061	0.40
その他の労務の職業	328	1,895	0.17
分類不能の職業	2,896	-	-
(IT関連の職業計)	593	708	0.84
(IT技術関連)	469	518	0.91
(IT操作関連)	33	98	0.34
(IT製造関連)	91	92	0.99
(福祉関連の職業計)	4,631	1,872	2.47
(介護関連)	2,630	1,392	1.89
(その他の福祉)	2,001	480	4.17

◎常用的パート

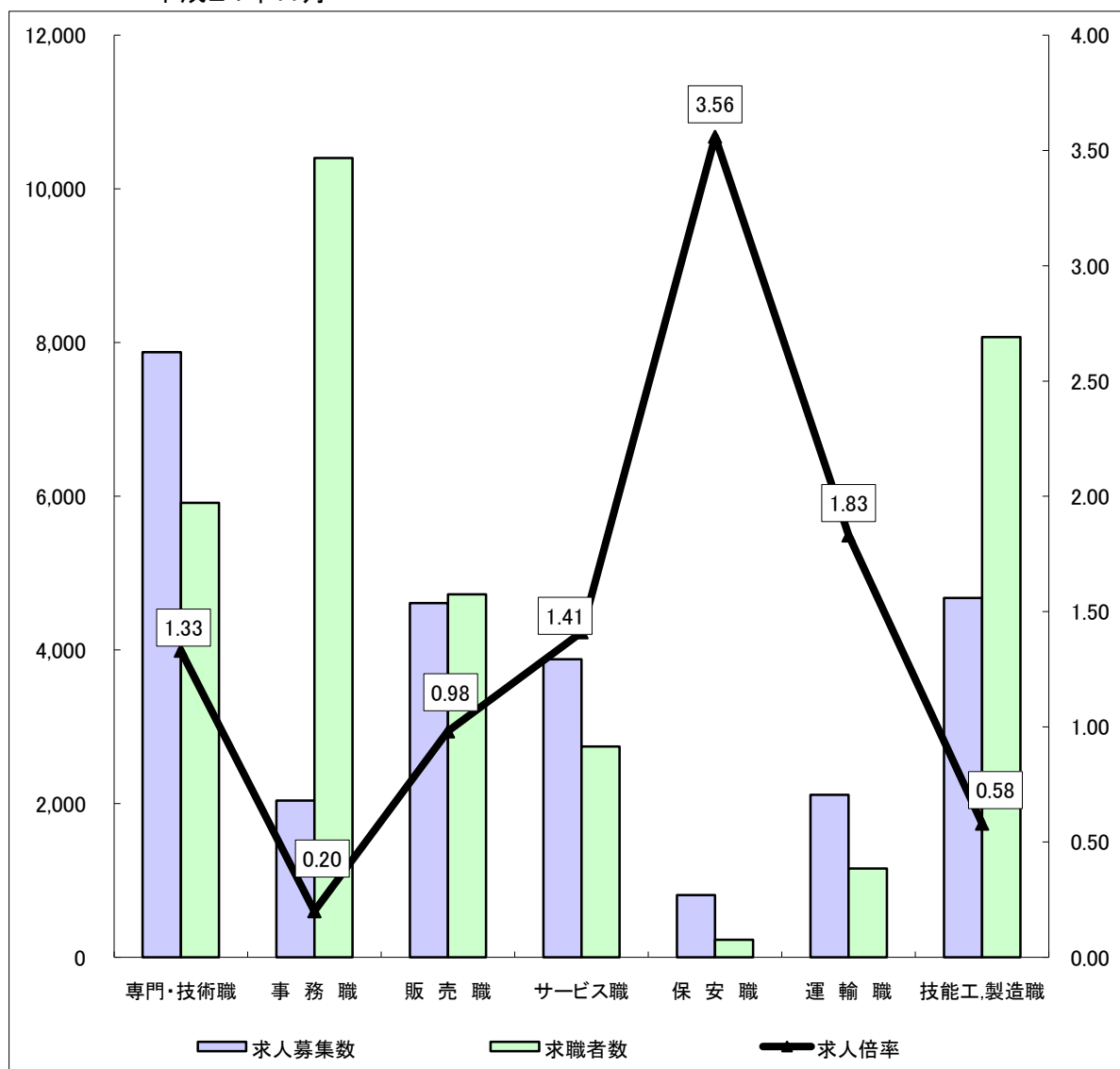
職業計	求人募集数	求職者数	求人倍率
職業計	16,270	16,541	0.98
専門的・技術的職業	3,698	2,101	1.76
機械・電気技術者	12	36	0.33
鉱工業技術者	2	15	0.13
建築・土木技術者等	21	26	0.81
情報処理技術者	10	34	0.29
その他の技術者	4	7	0.57
医師・薬剤師等	127	41	3.10
保健師・助産師等	1,089	380	2.87
医療技術者	252	74	3.41
その他の保健医療	296	199	1.49
社会福祉専門の職業	1,429	898	1.59
美術家・デザイナー等	150	102	1.47
その他の専門的職業	306	289	1.06
管理的職業	0	13	-
事務的職業	1,873	4,673	0.40
一般事務員	1,204	4,060	0.30
会計事務員	265	289	0.92
生産関連事務員	108	100	1.08
営業・販売関連事務員	234	174	1.34
外勤事務員	8	1	8.00
運輸・通信事務員	36	11	3.27
事務用機器操作の職業	18	38	0.47
販売の職業	1,636	1,447	1.13
商品販売の職業	1,545	1,424	1.08
販売類似の職業	91	23	3.96
サービスの職業	4,930	1,935	2.55
家庭生活支援サービス	721	206	3.50
生活衛生サービス職	347	171	2.03
飲食物調理の職業	1,722	779	2.21
接客・給仕の職業	1,929	427	4.52
居住施設・ビルの管理	75	176	0.43
その他のサービス職	136	176	0.77
保安の職業	307	107	2.87
農林漁業の職業	37	48	0.77
運輸・通信の職業	423	225	1.88
鉄道運転の職業	0	-	-
自動車運転の職業	388	175	2.22
船舶・航空機運転	0	-	-
その他の運輸の職業	21	19	1.11
通信の職業	14	31	0.45
生産工程・労務の職業	3,366	4,463	0.76
金属材料製造の職業	5	34	0.15
化学製品製造の職業	7	75	0.09
窯業製品製造の職業	3	9	0.33
土石製品製造の職業	0	1	-
金属加工の職業	43	43	1.00
金属溶接・溶断の職業	1	5	0.20
一般機械器具組立修理	29	153	0.19
電気機械器具組立修理	87	128	0.68
輸送用機械組立修理	26	14	1.86
計器・光学機組立修理	0	1	-
精製・製粉・調味製造	7	20	0.35
食料品製造の職業	481	270	1.78
飲料・たばこ製造	38	5	7.60
紡績の職業	14	37	0.38
衣服・繊維製品製造	100	148	0.68
木・竹・草・つる製造	5	13	0.38
パルプ・紙・紙製品	9	16	0.56
印刷・製本の職業	27	21	1.29
ゴム・プラスチック	57	27	2.11
革・革製品製造	0	1	-
装身具等製造の職業	9	5	1.80
その他の製造制作	241	405	0.60
定置・建設機械運転	11	6	1.83
電気作業者	7	16	0.44
採掘の職業	0	1	-
建設躯体工事の職業	10	3	3.33
建設の職業	20	21	0.95
土木の職業	57	17	3.35
運搬労務の職業	481	343	1.40
その他の労務の職業	1,591	2,615	0.61
分類不能の職業	1,639	-	-
(IT関連の職業計)	36	92	0.39
(IT技術関連)	10	35	0.29
(IT操作関連)	18	37	0.49
(IT製造関連)	8	20	0.40
(福祉関連の職業計)	3,110	1,106	2.81
(介護関連)	1,927	682	2.83
(その他の福祉)	1,183	424	2.79

- ※ この数値は、京都労働局管内の公共職業安定所の合計数です。
- ※ 求人募集数・求職者数・求人倍率は正式にはそれぞれ有効求人数・有効求職者数・有効求人倍率といます。
- ※ 常用とは、雇用契約において雇用期間の定めがない又は4ヶ月以上の雇用期間が定められているもの(季節労働者を除く)をいいます。
- ※ 常用的パートとは、パートタイムの内雇用期間の定めがない又は4ヶ月以上の雇用期間によって就労するものをいいます。
- ※ 有効求人倍率は原数値
- ※ 「IT関連の職業」及び「福祉関連の職業」についてはそれぞれの職業から抽出した内数
- ※ 資料出所：職業安定業務統計
- 「IT技術関連」とは……電子機器技術者、半導体技術者、システムエンジニア、プログラマー、グラフィックデザイナーなど
- 「IT操作関連」とは……キーバンチャー、電子計算機オペレーターなど
- 「IT製造関連」とは……電子通信機械機器組立・修理工、半導体製品製造工、電子計算機組立・調整工、記録媒体製造工、電子機器部品製造工、電子計算機保守員、CADオペレーター、電子通信設備工など
- 「介護関連」とは……福祉施設指導専門員、福祉施設母・療父、ケアマネージャー、家政婦(夫)、ホームヘルパーなど
- 「その他の福祉」とは……保健師、助産師、理学・作業療法士、機能・言語聴覚士、福祉相談指導員など

求人・求職バランスシート(常用)

京都労働局

平成24年11月



*求人募集数・求職者数は左目盛(人)、求人倍率は右目盛(倍)

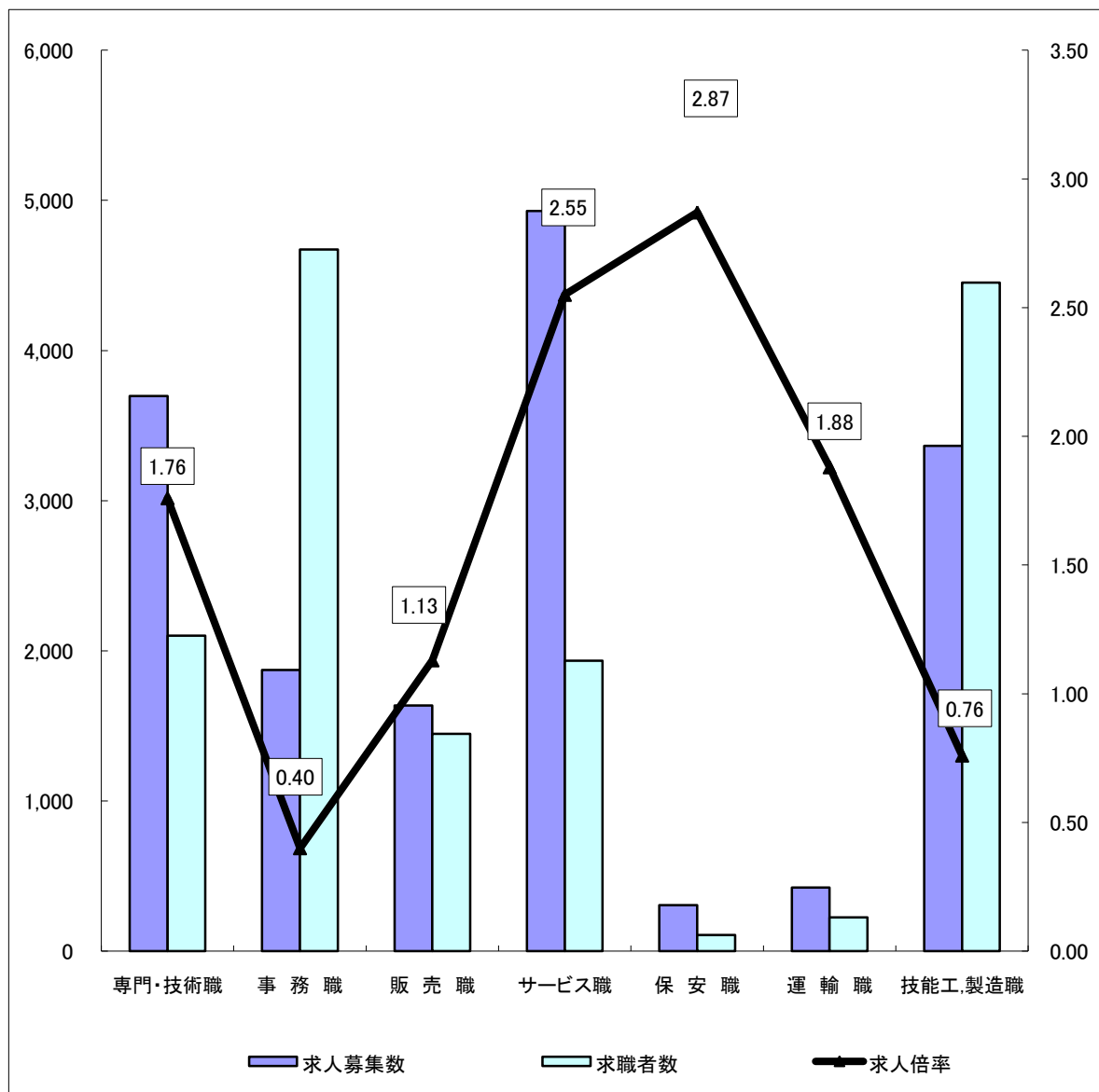
	専門・技術職	事務職	販売職	サービス職	保安職	運輸職	技能工・製造職	計
求人募集数	7,874	2,038	4,608	3,879	811	2,113	4,675	26,163
求職者数	5,916	10,404	4,723	2,744	228	1,155	8,071	36,428
求人倍率	1.33	0.20	0.98	1.41	3.56	1.83	0.58	0.72

- (注) 1 求人募集数・求職者数・求人倍率は正式にはそれぞれ有効求人数・有効求職者数・有効求人倍率といいます。
 2 求人倍率は、求職者1人あたりの求人募集数を意味しています。
 3 [職業]の合計欄には、[管理職] [農林漁業職] [職業分類不能] を含みます。
 4 常用とは、雇用契約において雇用期間の定めがないか又は4ヶ月以上の雇用期間が定められているもの(季節労働者を除く)をいいます。
 5 常用的パートとは、パートタイムのうち雇用期間の定めがないか又は4ヶ月以上の雇用期間によって就労するものをいいます。

求人・求職バランスシート(常用的パート)

京都労働局

平成24年11月



*求人募集数・求職者数は左目盛(人)、求人倍率は右目盛(倍)

	専門・技術職	事務職	販売職	サービス職	保安職	運輸職	技能工・製造職	計
求人募集数	3,698	1,873	1,636	4,930	307	423	3,366	16,270
求職者数	2,101	4,673	1,447	1,935	107	225	4,453	16,541
求人倍率	1.76	0.40	1.13	2.55	2.87	1.88	0.76	0.98

- (注) 1 求人募集数・求職者数・求人倍率は正式にはそれぞれ有効求人数・有効求職者数・有効求人倍率といえます。
 2 求人倍率は、求職者1人あたりの求人募集数を意味しています。
 3 [職業]の合計欄には、[管理職] [農林漁業職] [職業分類不能] を含みます。

求人・求職バランスシート（平成24年11月分）

南部5所計

◎常用

職業計	求人募集数	求職者数	求人倍率
職業計	23,198	32,787	0.71
専門的・技術的職業	6,798	5,403	1.26
機械・電気技術者	288	443	0.65
鉱工業技術者	32	106	0.30
建築・土木技術者等	532	311	1.71
情報処理技術者	462	518	0.89
その他の技術者	21	54	0.39
医師・薬剤師等	121	41	2.95
保健師・助産師等	1,480	298	4.97
医療技術者	429	136	3.15
その他の保健医療	834	491	1.70
社会福祉専門の職業	2,077	1,398	1.49
美術家・デザイナー等	242	834	0.29
その他の専門的職業	280	773	0.36
管理的職業	63	108	0.49
事務的職業	1,863	9,614	0.19
一般事務員	1,150	7,705	0.15
会計事務員	180	811	0.22
生産関連事務員	110	253	0.43
営業・販売関連事務員	352	737	0.48
外勤事務員	2	3	0.67
運輸・通信事務員	36	29	1.24
事務用機器操作の職業	33	76	0.43
販売の職業	4,180	4,379	0.95
商品販売の職業	3,522	4,098	0.86
販売類似の職業	658	281	2.34
サービスの職業	3,565	2,456	1.45
家庭生活支援サービス	351	236	1.49
生活衛生サービス職	673	309	2.18
飲食物調理の職業	1,574	893	1.76
接客・給仕の職業	764	462	1.65
居住施設・ビルの管理	76	327	0.23
その他のサービス職	117	228	0.51
保安の職業	620	189	3.28
農林漁業の職業	82	142	0.58
運輸・通信の職業	1,985	984	2.02
鉄道運転の職業	0	-	-
自動車運転の職業	1,956	854	2.29
船舶・航空機運転	1	-	-
その他の運輸の職業	19	97	0.20
通信の職業	10	32	0.31
生産工程・労務の職業	4,062	6,644	0.61
金属材料製造の職業	23	116	0.20
化学製品製造の職業	20	178	0.11
窯業製品製造の職業	22	43	0.51
土石製品製造の職業	6	5	1.20
金属加工の職業	323	314	1.03
金属溶接・溶断の職業	44	39	1.13
一般機械器具組立修理	139	628	0.22
電気機械器具組立修理	98	324	0.30
輸送用機械組立修理	204	160	1.28
計器・光学機組立修理	9	6	1.50
精製・製粉・調味製造	2	28	0.07
食料品製造の職業	175	390	0.45
飲料・たばこ製造	7	15	0.47
紡績の職業	36	73	0.49
衣服・繊維製品製造	86	158	0.54
木・竹・草・つる製造	26	66	0.39
パルプ・紙・紙製品	17	26	0.65
印刷・製本の職業	97	151	0.64
ゴム・プラスチック	66	60	1.10
革・革製品製造	1	2	0.50
装身具等製造の職業	7	15	0.47
その他の製造制作	220	826	0.27
定置・建設機械運転	72	50	1.44
電気作業者	385	156	2.47
採掘の職業	4	2	2.00
建設躯体工事の職業	349	59	5.92
建設の職業	520	174	2.99
土木の職業	434	165	2.63
運輸労務の職業	377	930	0.41
その他の労務の職業	293	1,485	0.20
分類不能の職業	2,869	-	-
(IT関連の職業計)	578	675	0.86
(IT技術関連)	462	493	0.94
(IT操作関連)	33	97	0.34
(IT製造関連)	83	85	0.98
(福祉関連の職業計)	3,904	1,612	2.42
(介護関連)	2,188	1,194	1.83
(その他の福祉)	1,716	418	4.11

◎常用的パート

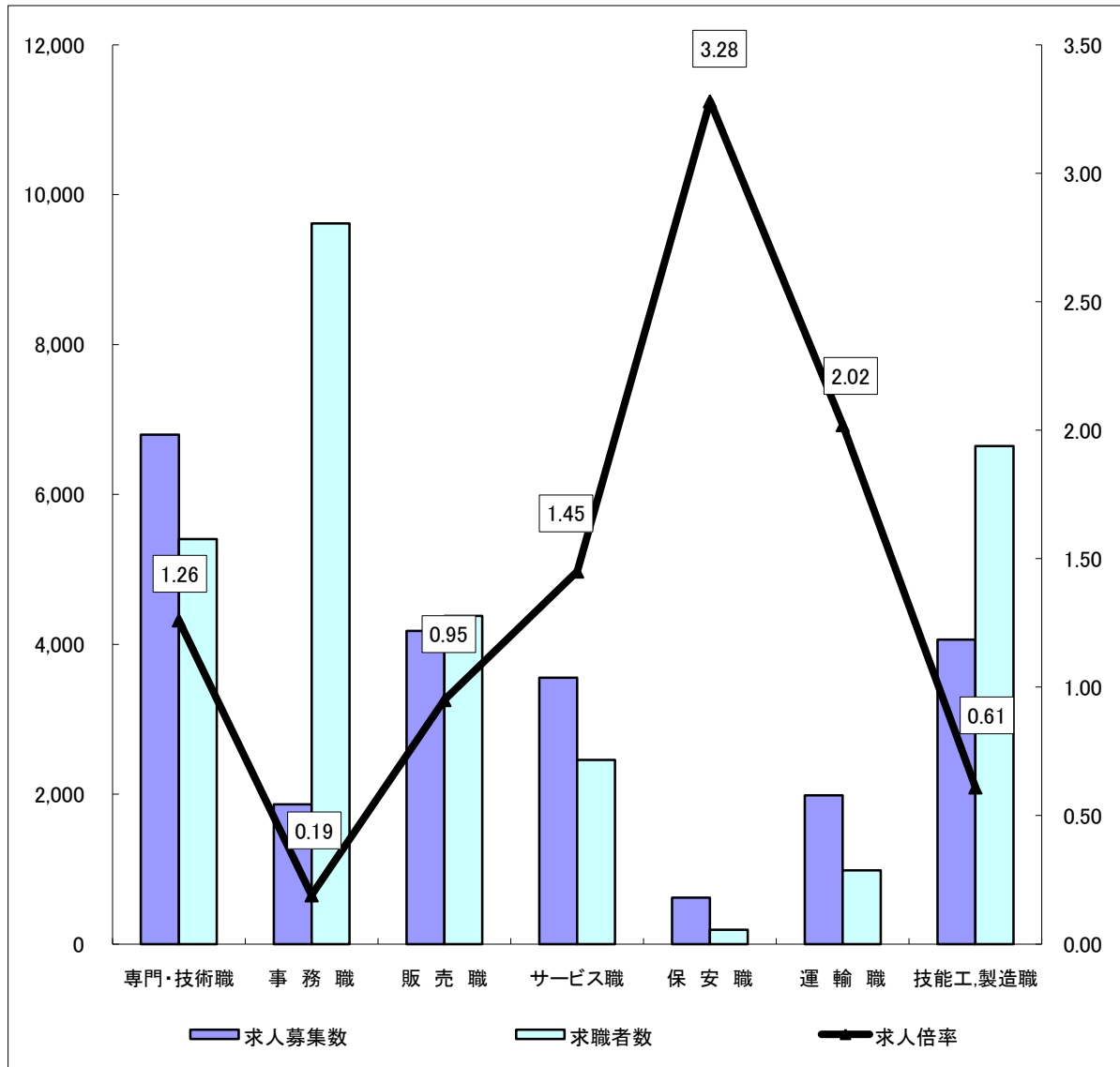
職業計	求人募集数	求職者数	求人倍率
職業計	14,114	14,082	1.00
専門的・技術的職業	3,330	1,801	1.86
機械・電気技術者	12	36	0.33
鉱工業技術者	2	15	0.13
建築・土木技術者等	20	25	0.80
情報処理技術者	10	33	0.30
その他の技術者	4	6	0.67
医師・薬剤師等	114	37	3.08
保健師・助産師等	946	318	2.97
医療技術者	234	64	3.66
その他の保健医療	283	172	1.65
社会福祉専門の職業	1,302	731	1.78
美術家・デザイナー等	141	101	1.40
その他の専門的職業	262	263	1.00
管理的職業	0	13	-
事務的職業	1,677	4,079	0.41
一般事務員	1,111	3,521	0.32
会計事務員	201	253	0.79
生産関連事務員	100	92	1.09
営業・販売関連事務員	210	166	1.27
外勤事務員	7	1	7.00
運輸・通信事務員	31	10	3.10
事務用機器操作の職業	17	36	0.47
販売の職業	1,384	1,258	1.10
商品販売の職業	1,304	1,239	1.05
販売類似の職業	80	19	4.21
サービスの職業	4,087	1,594	2.56
家庭生活支援サービス	664	185	3.59
生活衛生サービス職	318	160	1.99
飲食物調理の職業	1,531	626	2.45
接客・給仕の職業	1,403	342	4.10
居住施設・ビルの管理	72	162	0.44
その他のサービス職	99	119	0.83
保安の職業	289	86	3.40
農林漁業の職業	29	32	0.91
運輸・通信の職業	384	195	1.97
鉄道運転の職業	0	-	-
自動車運転の職業	350	150	2.33
船舶・航空機運転	0	-	-
その他の運輸の職業	21	17	1.24
通信の職業	13	28	0.46
生産工程・労務の職業	2,934	3,511	0.84
金属材料製造の職業	5	20	0.25
化学製品製造の職業	7	58	0.12
窯業製品製造の職業	3	7	0.43
土石製品製造の職業	0	1	-
金属加工の職業	39	33	1.18
金属溶接・溶断の職業	1	5	0.20
一般機械器具組立修理	26	110	0.24
電気機械器具組立修理	84	100	0.84
輸送用機械組立修理	26	13	2.00
計器・光学機組立修理	0	1	-
精製・製粉・調味製造	6	14	0.43
食料品製造の職業	392	206	1.90
飲料・たばこ製造	35	5	7.00
紡績の職業	12	33	0.36
衣服・繊維製品製造	81	107	0.76
木・竹・草・つる製造	5	10	0.50
パルプ・紙・紙製品	9	13	0.69
印刷・製本の職業	27	21	1.29
ゴム・プラスチック	51	22	2.32
革・革製品製造	0	-	-
装身具等製造の職業	9	4	2.25
その他の製造制作	225	315	0.71
定置・建設機械運転	8	5	1.60
電気作業者	7	13	0.54
採掘の職業	0	1	-
建設躯体工事の職業	10	3	3.33
建設の職業	20	19	1.05
土木の職業	55	11	5.00
運輸労務の職業	416	311	1.34
その他の労務の職業	1,375	2,050	0.67
分類不能の職業	1,614	-	-
(IT関連の職業計)	34	90	0.38
(IT技術関連)	10	34	0.29
(IT操作関連)	17	36	0.47
(IT製造関連)	7	20	0.35
(福祉関連の職業計)	2,798	921	3.04
(介護関連)	1,764	563	3.13
(その他の福祉)	1,034	358	2.89

- ※ この数値は、京都府内南部5公共職業安定所の合計数です。
- ※ 求人募集数・求職者数・求人倍率は正式にはそれぞれ有効求人数・有効求職者数・有効求人倍率とします。
- ※ 常用とは、雇用契約において雇用期間の定めがない又は4ヶ月以上の雇用期間が定められているもの(季節労働者を除く)をいいます。
- ※ 常用的パートとは、パートタイムの内雇用期間の定めがない又は4ヶ月以上の雇用期間によって就労するものをいいます。
- ※ 有効求人倍率は原数値
- ※ 「IT関連の職業」及び「福祉関連の職業」についてはそれぞれの職業から抽出した内数
- ※ 資料出所：職業安定業務統計
- 「IT技術関連」とは……電子機器技術者、半導体技術者、システムエンジニア、プログラマー、グラフィックデザイナーなど
- 「IT操作関連」とは……キーバンチャー、電子計算機オペレーターなど
- 「IT製造関連」とは……電子通信機械機器組立・修理工、半導体製品製造工、電子計算機組立・調整工、記録媒体製造工、電子機器部品製造工、電子計算機保守員、CADオペレーター、電子通信設備工など
- 「介護関連」とは……福祉施設指導専門員、福祉施設母・寮父、ケアマネージャー、家政婦(夫)、ホームヘルパーなど
- 「その他の福祉」とは……保健師、助産師、理学・作業療法士、機能・言語聴覚士、福祉相談指導員など

求人・求職バランスシート(常用)

ハローワーク南部5所

平成24年11月



*求人募集数・求職者数は左目盛(人)、求人倍率は右目盛(倍)

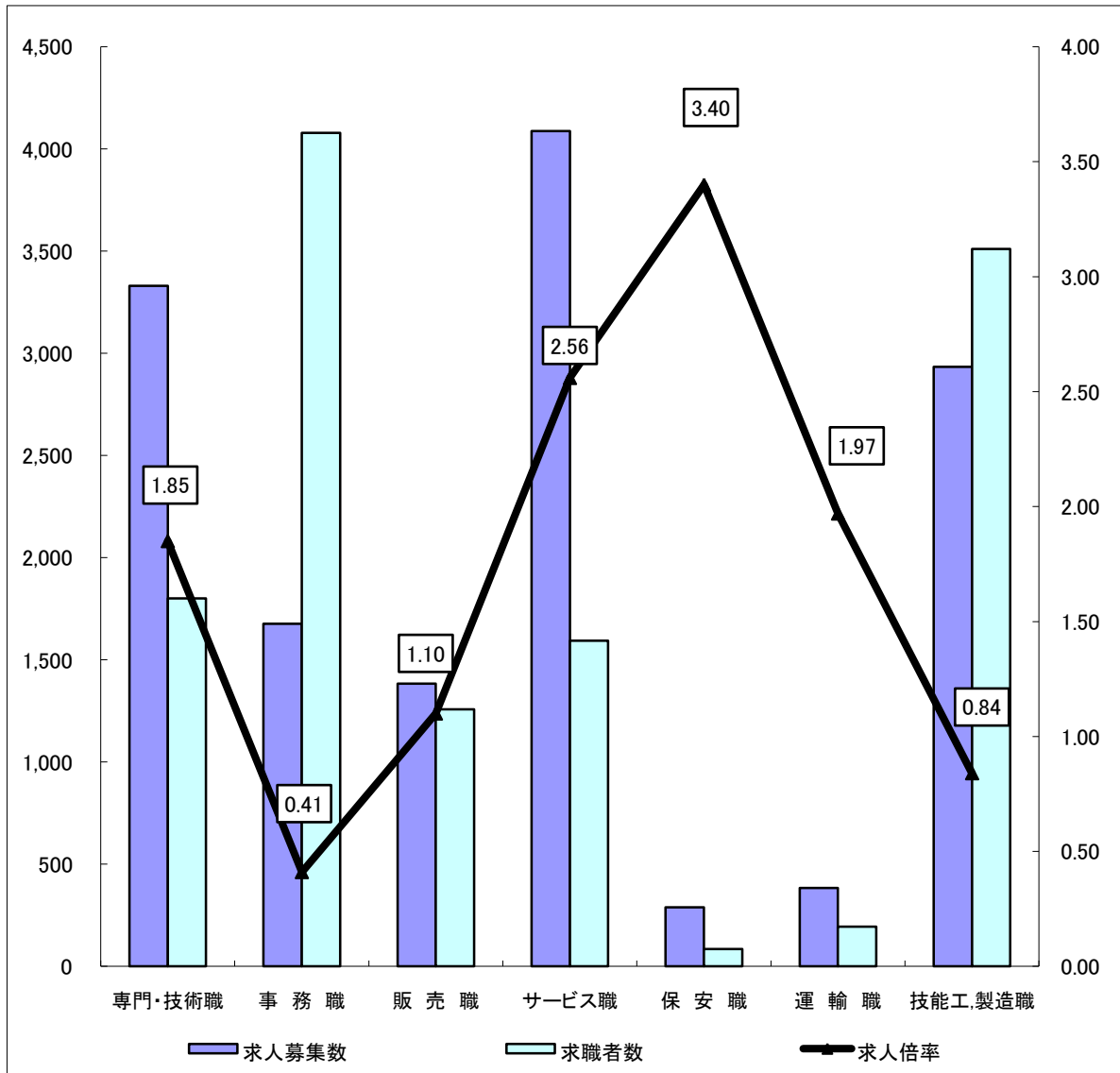
	専門・技術職	事務職	販売職	サービス職	保安職	運輸職	技能工・製造職	計
求人募集数	6,798	1,863	4,180	3,555	620	1,985	4,062	23,198
求職者数	5,403	9,614	4,379	2,455	189	984	6,644	32,787
求人倍率	1.26	0.19	0.95	1.45	3.28	2.02	0.61	0.71

- (注) 1 求人募集数・求職者数・求人倍率は正式にはそれぞれ有効求人数・有効求職者数・有効求人倍率といいます。
 2 求人倍率は、求職者1人あたりの求人募集数を意味しています。
 3 [職業]の合計欄には、[管理職] [農林漁業職] [職業分類不能] を含みます。
 4 常用とは、雇用契約において雇用期間の定めがないか又は4ヶ月以上の雇用期間が定められているもの(季節労働者を除く)をいいます。
 5 常用的パートとは、パートタイムのうち雇用期間の定めがないか又は4ヶ月以上の雇用期間によって就労するものをいいます。

求人・求職バランスシート(常用的パート)

ハローワーク南部5所

平成24年11月



*求人募集数・求職者数は左目盛(人)、求人倍率は右目盛(倍)

	専門・技術職	事務職	販売職	サービス職	保安職	運輸職	技能工・製造職	計
求人募集数	3,330	1,677	1,384	4,087	289	384	2,934	14,114
求職者数	1,801	4,079	1,258	1,594	85	195	3,511	14,082
求人倍率	1.85	0.41	1.10	2.56	3.40	1.97	0.84	1.00

- (注) 1 求人募集数・求職者数・求人倍率は正式にはそれぞれ有効求人人数・有効求職者数・有効求人倍率といいます。
 2 求人倍率は、求職者1人あたりの求人募集数を意味しています。
 3 [職業]の合計欄には、[管理職] [農林漁業職] [職業分類不能] を含みます。

求人・求職バランスシート（平成24年11月分）

北部3所計

◎常用

職業計	求人募集数	求職者数	求人倍率
職業計	2,965	3,641	0.81
専門的・技術的職業	1,076	513	2.10
機械・電気技術者	30	28	1.07
鉱工業技術者	0	6	-
建築・土木技術者等	116	47	2.47
情報処理技術者	7	23	0.30
その他の技術者	3	4	0.75
医師・薬剤師等	18	5	3.60
保健師、助産師等	246	51	4.82
医療技術者	57	10	5.70
その他の保健医療	86	51	1.69
社会福祉専門の職業	469	232	2.02
美術家、デザイナー等	3	18	0.17
その他の専門的職業	41	38	1.08
管理的職業	7	5	1.40
事務的職業	175	790	0.22
一般事務員	134	692	0.19
会計事務員	14	38	0.37
生産関連事務員	5	15	0.33
営業・販売関連事務員	18	41	0.44
外勤事務員	0	0	-
運輸・通信事務員	4	2	2.00
事務用機器操作の職業	0	2	-
販売の職業	428	344	1.24
商品販売の職業	335	332	1.01
販売類似の職業	93	12	7.75
サービスの職業	324	289	1.12
家庭生活支援サービス	14	17	0.82
生活衛生サービス職	79	31	2.55
飲食物調理の職業	111	107	1.04
接客・給仕の職業	93	64	1.45
居住施設・ビル管理	5	13	0.38
その他のサービス職	22	57	0.39
保安の職業	191	39	4.90
農林漁業の職業	23	36	0.64
運輸・通信の職業	128	171	0.75
鉄道運転の職業	0	3	-
自動車運転の職業	108	156	0.69
船舶・航空機運転	0	0	-
その他の運輸の職業	14	12	1.17
通信の職業	6	0	-
生産工程・労務の職業	613	1,427	0.43
金属材料製造の職業	6	54	0.11
化学製品製造の職業	10	35	0.29
窯業製品製造の職業	6	3	2.00
土石製品製造の職業	0	0	-
金属加工の職業	70	71	0.99
金属溶接・溶断の職業	11	4	2.75
一般機械器具組立修理	30	117	0.26
電気機械器具組立修理	21	43	0.49
輸送用機械組立修理	60	41	1.46
計器・光学機組立修理	0	1	-
精製・製粉・調味製造	0	1	-
食料品製造の職業	43	103	0.42
飲料・たばこ製造	0	2	-
紡績の職業	6	7	0.86
衣服・繊維製品製造	13	43	0.30
木・竹・草・つる製造	6	19	0.32
パルプ・紙・紙製品	1	1	1.00
印刷・製本の職業	2	5	0.40
ゴム・プラスチック	7	7	1.00
革・革製品製造	0	1	-
装身具等製造の職業	0	1	-
その他の製造制作	28	182	0.15
定置・建設機械運転	14	10	1.40
電気作業者	61	19	3.21
採掘の職業	0	1	-
建設躯体工事の職業	24	3	8.00
建設の職業	38	41	0.93
土木の職業	71	71	1.00
運輸労務の職業	50	131	0.38
その他の労務の職業	35	410	0.09
分類不能の職業	27	-	-
(IT関連の職業計)	15	33	0.45
(IT技術関連)	7	25	0.28
(IT操作関連)	0	1	-
(IT製造関連)	8	7	1.14
(福祉関連の職業計)	727	280	2.60
(介護関連)	442	198	2.23
(その他の福祉)	285	62	4.60

◎常用的パート

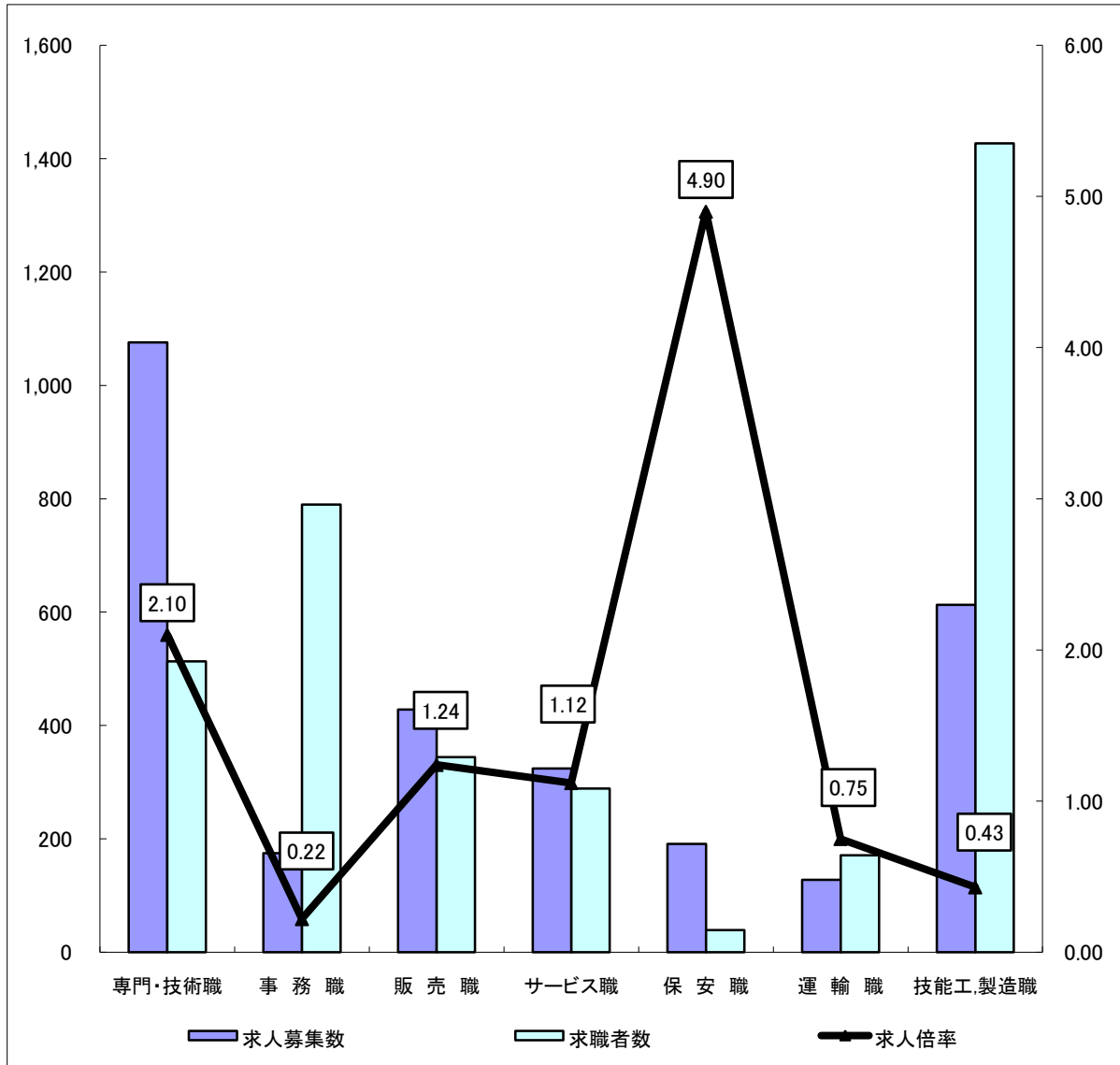
職業計	求人募集数	求職者数	求人倍率
職業計	2,186	2,459	0.88
専門的・技術的職業	368	300	1.23
機械・電気技術者	0	0	-
鉱工業技術者	0	0	-
建築・土木技術者等	1	1	1.00
情報処理技術者	0	1	-
その他の技術者	0	1	-
医師・薬剤師等	13	4	3.25
保健師、助産師等	143	62	2.31
医療技術者	18	10	1.80
その他の保健医療	13	27	0.48
社会福祉専門の職業	127	167	0.76
美術家、デザイナー等	9	1	9.00
その他の専門的職業	44	26	1.69
管理的職業	0	-	-
事務的職業	196	594	0.33
一般事務員	93	539	0.17
会計事務員	64	36	1.78
生産関連事務員	8	8	1.00
営業・販売関連事務員	24	8	3.00
外勤事務員	1	0	-
運輸・通信事務員	5	1	5.00
事務用機器操作の職業	1	2	0.50
販売の職業	252	189	1.33
商品販売の職業	241	185	1.30
販売類似の職業	11	4	2.75
サービスの職業	843	341	2.47
家庭生活支援サービス	57	21	2.71
生活衛生サービス職	29	11	2.61
飲食物調理の職業	191	153	1.25
接客・給仕の職業	526	85	6.19
居住施設・ビル管理	3	14	0.21
その他のサービス職	37	57	0.65
保安の職業	18	22	0.82
農林漁業の職業	8	16	0.60
運輸・通信の職業	39	30	1.30
鉄道運転の職業	0	0	-
自動車運転の職業	38	25	1.52
船舶・航空機運転	0	0	-
その他の運輸の職業	0	2	-
通信の職業	1	3	0.33
生産工程・労務の職業	432	942	0.46
金属材料製造の職業	0	14	-
化学製品製造の職業	0	17	-
窯業製品製造の職業	0	2	-
土石製品製造の職業	0	0	-
金属加工の職業	4	10	0.40
金属溶接・溶断の職業	0	0	-
一般機械器具組立修理	3	43	0.07
電気機械器具組立修理	3	28	0.11
輸送用機械組立修理	0	1	-
計器・光学機組立修理	0	0	-
精製・製粉・調味製造	1	6	0.17
食料品製造の職業	89	64	1.39
飲料・たばこ製造	3	0	-
紡績の職業	2	4	0.50
衣服・繊維製品製造	19	41	0.46
木・竹・草・つる製造	0	3	-
パルプ・紙・紙製品	0	3	-
印刷・製本の職業	0	0	-
ゴム・プラスチック	6	5	1.20
革・革製品製造	0	1	-
装身具等製造の職業	0	1	-
その他の製造制作	16	90	0.18
定置・建設機械運転	3	1	3.00
電気作業者	0	3	-
採掘の職業	0	0	-
建設躯体工事の職業	0	0	-
建設の職業	0	2	-
土木の職業	2	6	0.33
運輸労務の職業	65	32	2.03
その他の労務の職業	216	565	0.38
分類不能の職業	26	-	-
(IT関連の職業計)	2	2	1.00
(IT技術関連)	0	1	-
(IT操作関連)	1	1	1.00
(IT製造関連)	1	0	-
(福祉関連の職業計)	312	185	1.69
(介護関連)	163	119	1.37
(その他の福祉)	149	66	2.26

- ※ この数値は、京都府内北部3公共職業安定所の合計数です。
- ※ 求人募集数・求職者数・求人倍率は正式にはそれぞれ有効求人人数・有効求職者数・有効求人倍率とします。
- ※ 常用とは、雇用契約において雇用期間の定めがない又は4ヶ月以上の雇用期間が定められているもの(季節労働者を除く)をいいます。
- ※ 常用的パートとは、パートタイムの内雇用期間の定めがない又は4ヶ月以上の雇用期間によって就労するものをいいます。
- ※ 有効求人倍率は原数値
- ※ 「IT関連の職業」及び「福祉関連の職業」についてはそれぞれの職業から抽出した内数
- ※ 資料出所：職業安定業務統計
- 「IT技術関連」とは……電子機器技術者、半導体技術者、システムエンジニア、プログラマー、グラフィックデザイナーなど
- 「IT操作関連」とは……キーバンチャー、電子計算機オペレーターなど
- 「IT製造関連」とは……電子通信機械機器組立・修理工、半導体製品製造工、電子計算機組立・調整工、記録媒体製造工、電子機器部品製造工、電子計算機保守員、CADオペレーター、電子通信設備工など
- 「介護関連」とは……福祉施設指導専門員、福祉施設母・寮父、ケアマネージャー、家政婦(夫)、ホームヘルパーなど
- 「その他の福祉」とは……保健師、助産師、理学・作業療法士、機能・言語聴覚士、福祉相談指導員など

求人・求職バランスシート(常用)

ハローワーク北部3所

平成24年11月



*求人募集数・求職者数は左目盛(人)、求人倍率は右目盛(倍)

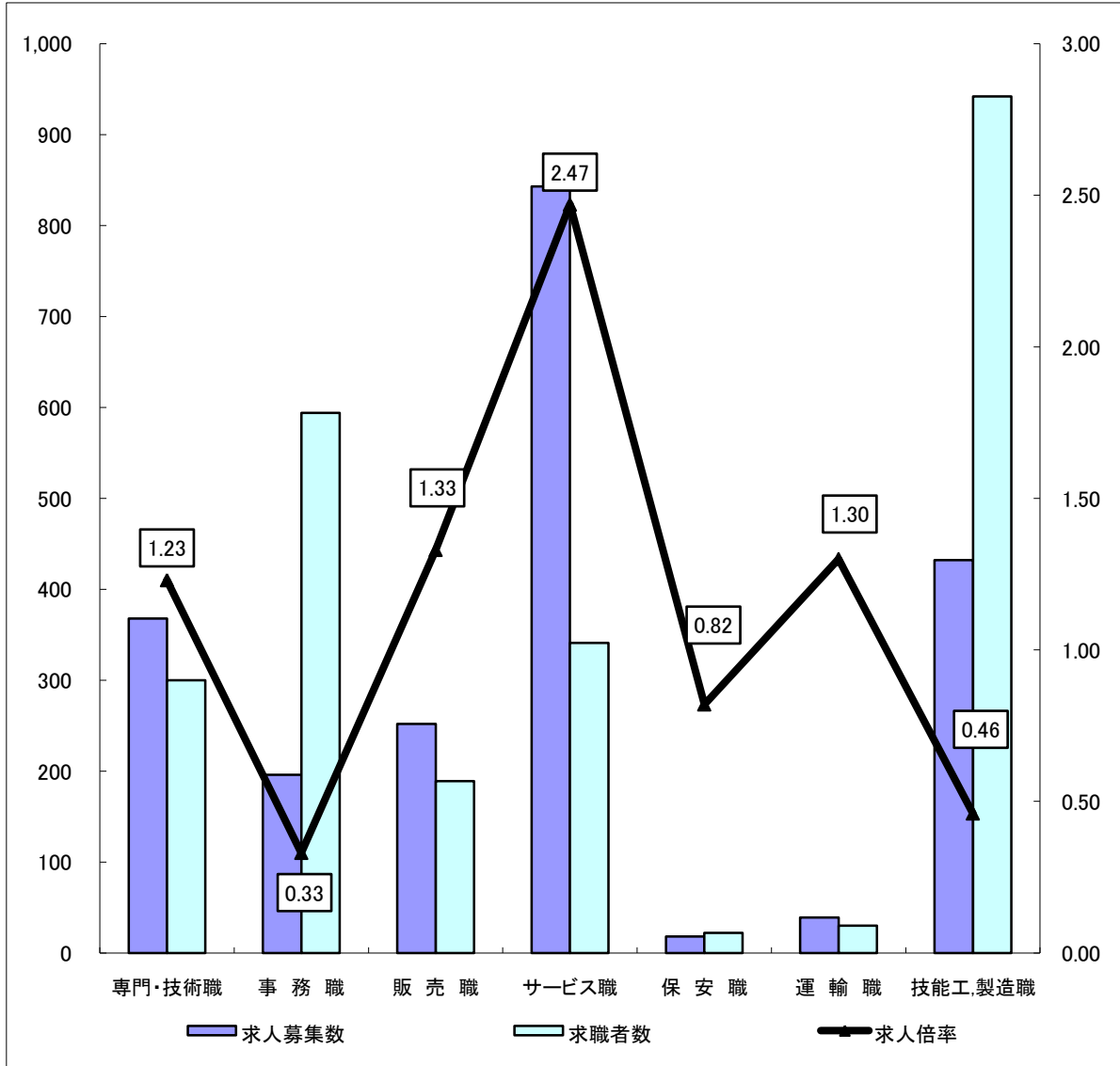
	専門・技術職	事務職	販売職	サービス職	保安職	運輸職	技能工・製造職	計
求人募集数	1,076	175	428	324	191	128	613	2,965
求職者数	513	790	344	289	39	171	1,427	3,641
求人倍率	2.10	0.22	1.24	1.12	4.90	0.75	0.43	0.81

- (注) 1 求人募集数・求職者数・求人倍率は正式にはそれぞれ有効求人数・有効求職者数・有効求人倍率といえます。
 2 求人倍率は、求職者1人あたりの求人募集数を意味しています。
 3 [職業]の合計欄には、[管理職] [農林漁業職] [職業分類不能] を含みます。
 4 常用とは、雇用契約において雇用期間の定めがないか又は4ヶ月以上の雇用期間が定められているもの(季節労働者を除く)をいいます。
 5 常用的パートとは、パートタイムのうち雇用期間の定めがないか又は4ヶ月以上の雇用期間によって就労するものをいいます。

求人・求職バランスシート(常用的パート)

ハローワーク北部3所

平成24年11月



*求人募集数・求職者数は左目盛(人)、求人倍率は右目盛(倍)

	専門・技術職	事務職	販売職	サービス職	保安職	運輸職	技能工・製造職	計
求人募集数	368	196	252	843	18	39	432	2,156
求職者数	300	594	189	341	22	30	942	2,459
求人倍率	1.23	0.33	1.33	2.47	0.82	1.30	0.46	0.88

- (注) 1 求人募集数・求職者数・求人倍率は正式にはそれぞれ有効求人数・有効求職者数・有効求人倍率といいます。
 2 求人倍率は、求職者1人あたりの求人募集数を意味しています。
 3 [職業]の合計欄には、[管理職] [農林漁業職] [職業分類不能] を含みます。